

# 加工食品の輸出入動向

—平成22年10月—

## 【概要】(輸入の部)

### 1 加工食品の輸入動向

加工食品(総合)の10月の輸入数量指数は、98.7で対前年同月比0.2%と前年並みであった。加工食品(酒類を除く)は、94.3で対前年同月比▲1.4%とわずかに低下した。

部門別にみると、飲料が大幅に上昇し、酒類がかなりの程度上昇した。一方、糖類が大幅に低下し、製穀粉加工品がかなり大きく低下し、菓子、調味料がかなりの程度低下し、水産加工品がやや低下し、その他の調製食料品がわずかに低下した。

加工食品(総合)の10月の輸入額は、1,129億円に対前年同月比0.5%と前年並みであった。加工食品(酒類を除く)は、971億円に対前年同月比0.8%と前年並みであった。

部門別にみると、飲料が大幅に増加し、畜産加工品、糖類がやや増加した。一方、製穀粉加工品がかなり大きく減少し、調味料がかなりの程度減少し、水産加工品、菓子、その他の調製食料品がやや減少し、農産加工品、酒類がわずかに減少した。

表1 輸入数量指数の動向および輸入額の動向(21年10月)

	加工食品 総合	加工食品 (除酒類)	畜産加工品	水産加工品	農産加工品	製穀粉 加工品	糖類	菓子	飲料	調味料	加工油脂	その他の 調製食料品	酒類
ウエイト	10000.0	8689.9	1944.6	1903.1	1431.1	420.1	367.3	567.5	823.2	213.6	16.1	1003.4	1310.1
輸入数量指数	98.7	94.3	105.5	80.4	91.5	77.6	94.2	123.0	100.1	97.5	109.7	88.2	127.3
前年 同月比 (%)	0.2	▲1.4	▲0.3	▲4.1	0.4	▲13.2	▲22.0	▲8.9	33.1	▲8.2	▲22.2	▲1.7	8.7
前月比 (%)	2.2	0.3	2.9	▲1.7	▲3.0	▲9.7	5.9	6.3	9.8	▲6.8	▲40.5	▲3.8	12.3
単位: 百万円													
輸入額	112,911	97,111	18,765	17,673	16,143	4,373	7,620	8,866	10,308	2,934	148	10,281	15,800
前年 同月比 (%)	0.5	0.8	3.9	▲5.9	▲1.2	▲13.0	5.4	▲3.3	35.0	▲9.4	▲27.7	▲3.5	▲1.4
前月比 (%)	3.7	3.6	1.9	▲2.5	▲2.0	▲5.7	30.3	11.5	22.5	▲5.0	▲47.7	▲1.9	3.9

図1 月別輸入数量指数の推移(総合)

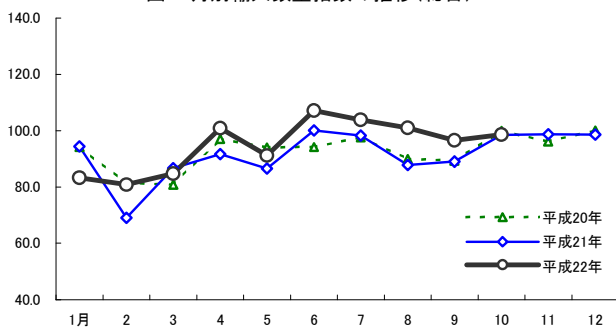


図2 月別輸入額の推移(総合)

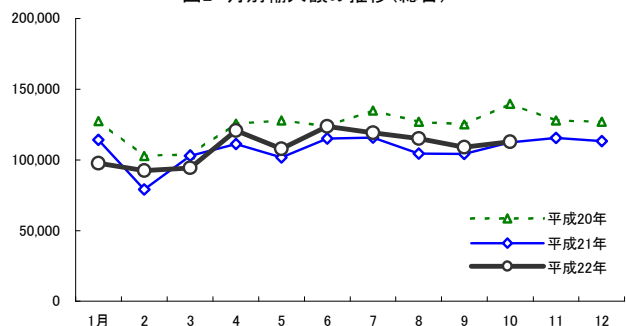


図3 月別輸入数量指数の推移(除酒類)

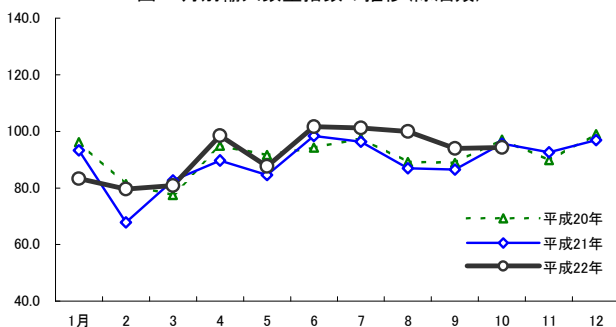
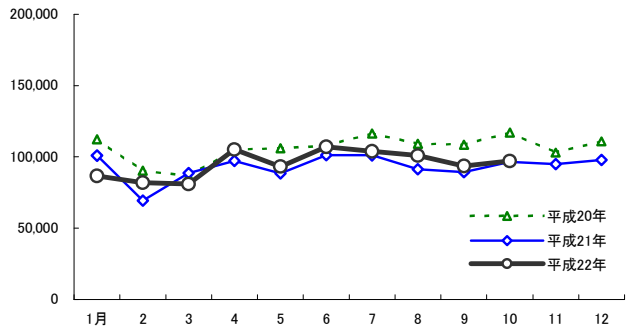


図4 月別輸入額の推移(除酒類)



## 2 主な品目別の輸入動向

畜産加工品の10月の輸入数量指数は、105.5で対前年同月比▲0.3%と前年並みであった。

品目別にみると、ハム・ベーコン等が大幅に増加し、その他畜産調製品等がかなり大きく増加した。一方、牛肉調製品、豚肉調製品、アイスクリーム類等が大幅に減少し、ナチュラルチーズ等がかなりの程度減少し、粉乳類がやや減少し、ソーセージがわずかに減少した。

図5 畜産加工品 輸入数量指数の推移

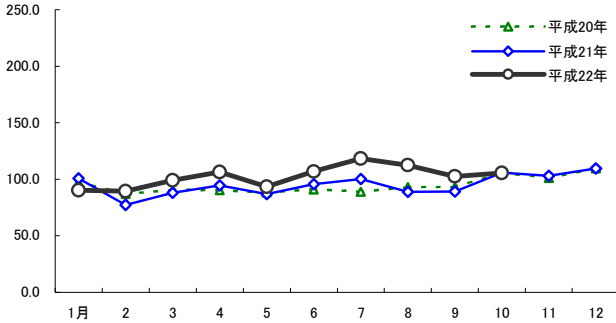
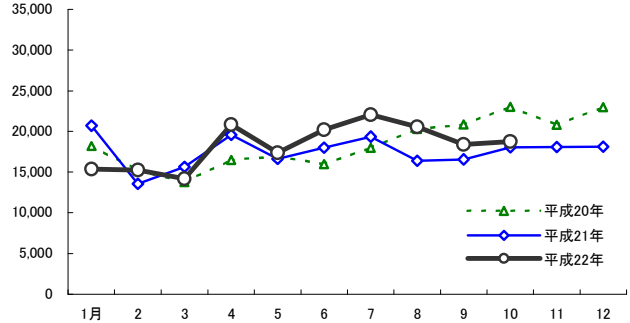


図6 畜産加工品 輸入額の推移



水産加工品の10月の輸入数量指数は、80.4で対前年同月比▲4.1%とやや低下した。

品目別にみると、加工うなぎ等が大幅に増加し、えび調製品等がかなり大きく増加し、その他水産調製品がかなりの程度増加した。一方、魚卵調製品等が大幅に減少し、いか調製品等がかなり大きく減少し、まぐろ缶等がかなりの程度減少し、かに調製品がわずかに減少した。

図7 水産加工品 輸入数量指数の推移

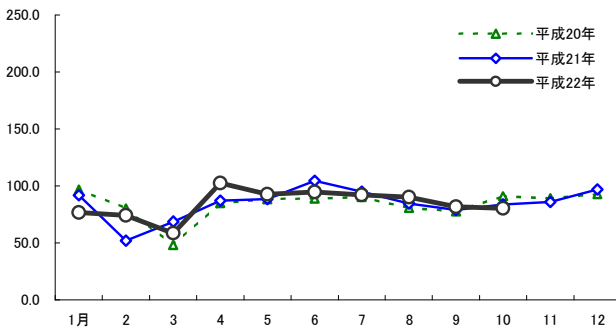
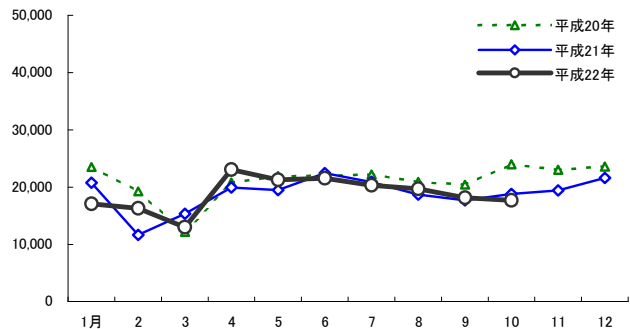


図8 水産加工品 輸入額の推移



農産加工品の10月の輸入数量指数は、91.5で対前年同月比0.4%と前年並みであった。

野菜部門の10月の輸入数量指数は、94.5で対前年同月比▲0.4%と前年並みであった。

品目別にみると、ばれいしょがかなりの程度増加し、スイートコーンがやや増加し、その他野菜調製品等がわずかに増加した。一方、調製トマト等が大幅に減少し、たけのこがやや減少し、トマトペースト、豆類等がわずかに減少した。

図9 農産加工品 野菜部門 輸入数量指数の推移

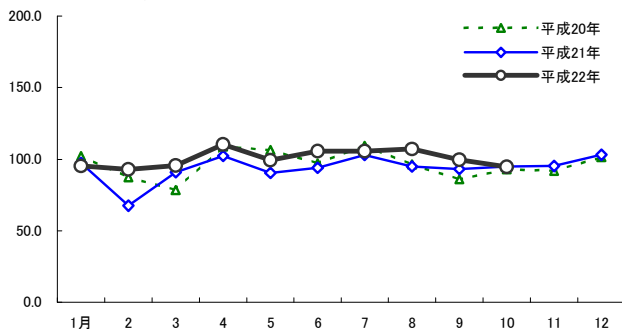
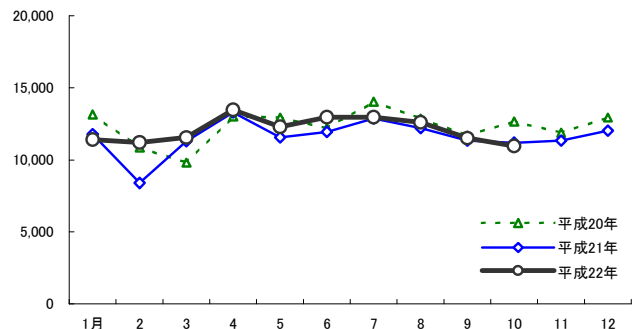
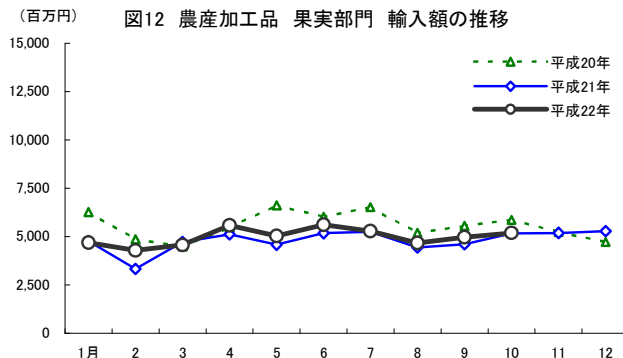
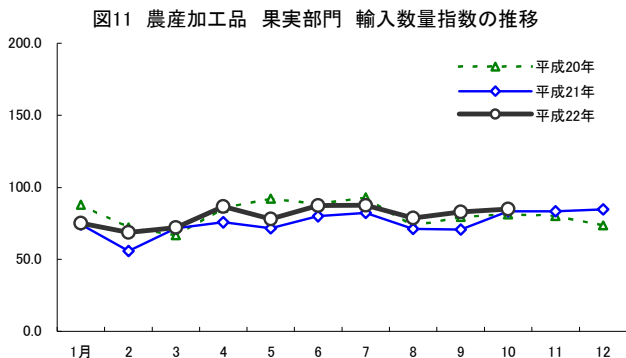


図10 農産加工品 野菜部門 輸入額の推移



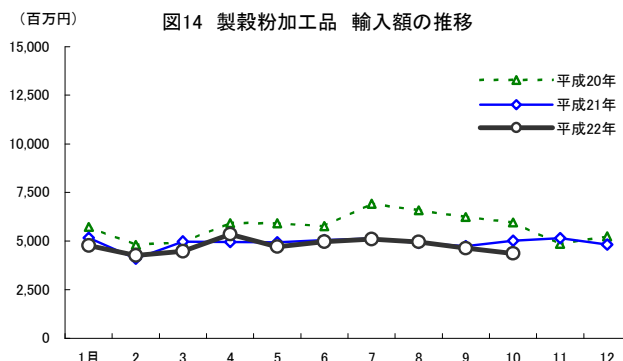
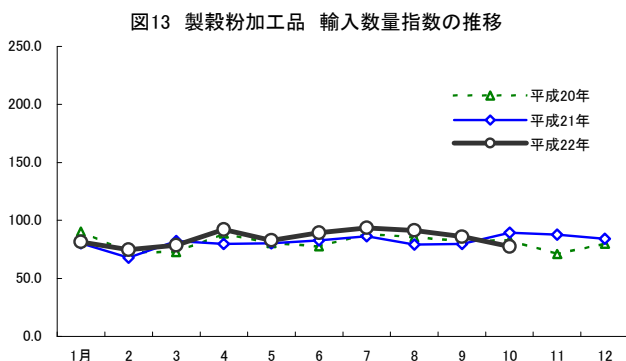
果実部門の10月の輸入数量指数は、85.0で対前年同月比2.2%とわずかに上昇した。

品目別にみると、ミックスフルーツ等が大幅に増加し、桃缶がかなり大きく増加し、パイナップル缶、かんきつ類がわずかに増加した。一方、落花生調製品、いった落花生等が大幅に減少し、ナット調製品がやや減少した。



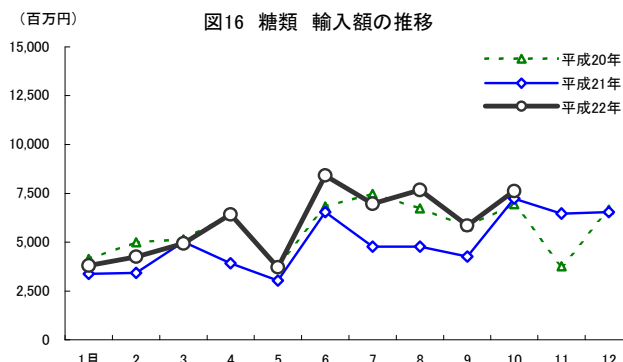
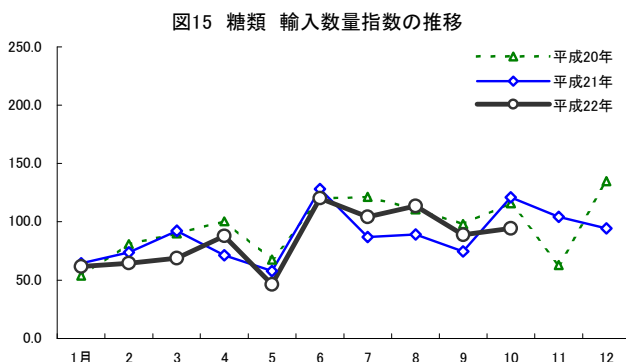
製穀粉加工品の10月の輸入数量指数は、77.6で対前年同月比▲13.2%とかなり大きく低下した。

品目別にみると、詰め物パスタ等が大幅に増加し、小麦粉調製品がやや増加した。一方、米粉調製品、パスタ、ケーキミックス、その他のめん類、食パン・乾パン等が大幅に減少した。



糖類の10月の輸入数量指数は、94.2で対前年同月比▲22.0%と大幅に低下した。

品目別にみると、粗糖、その他の糖類等が大幅に減少し、含みつ糖がわずかに減少した。



菓子の10月の輸入数量指数は、123.0で対前年同月比▲8.9%とかなりの程度低下した。

品目別にみると、ココア粉等がかなりの程度増加し、その他の菓子がわずかに増加した。一方、チョコレート・ココア調製品、キャンディー類がかなり大きく減少し、チョコレート菓子、ビスケット・クラッカーがかなりの程度減少した。

図17 菓子 輸入数量指数の推移

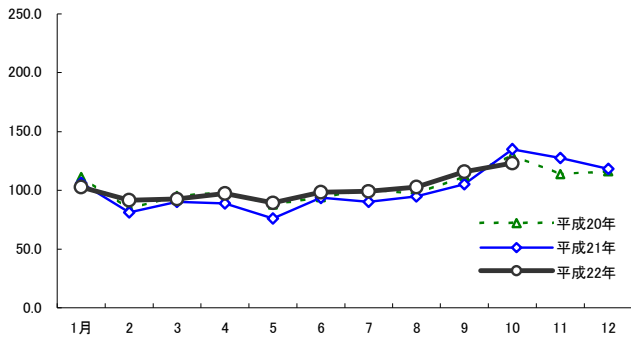
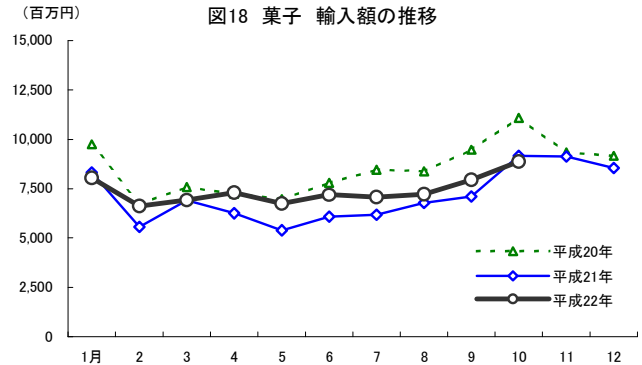


図18 菓子 輸入額の推移



飲料の10月の輸入数量指数は、100.1で対前年同月比33.1%と大幅に上昇した。

品目別にみると、オレンジ果汁、りんご果汁、清涼飲料等が大幅に増加し、ぶどう果汁がわずかに増加した。一方、グレープフルーツ果汁、野菜ジュース等が大幅に減少し、他かんきつ果汁がやや減少した。

図19 飲料 輸入数量指数の推移

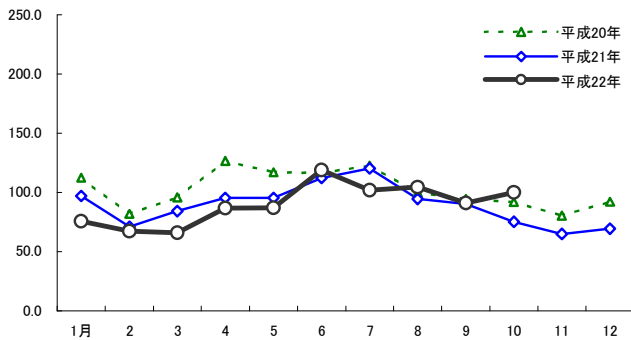
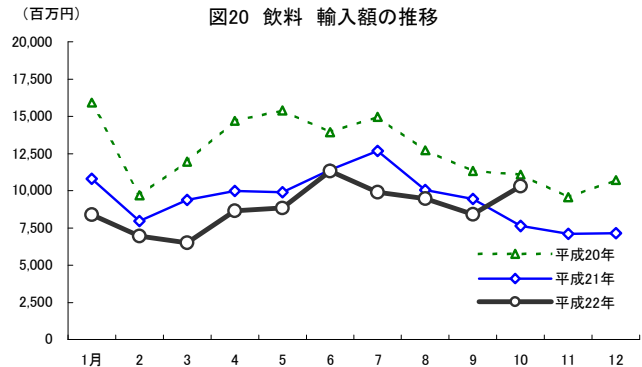


図20 飲料 輸入額の推移



調味料の10月の輸入数量指数は、97.5で対前年同月比▲8.2%とかなりの程度低下した。

品目別にみると、トマトケチャップ、食酢類等が大幅に増加した。一方、うま味調味料等が大幅に減少し、その他ソースがかなりの程度減少し、その他の混合調味料がやや減少した。

図21 調味料 輸入数量指数の推移

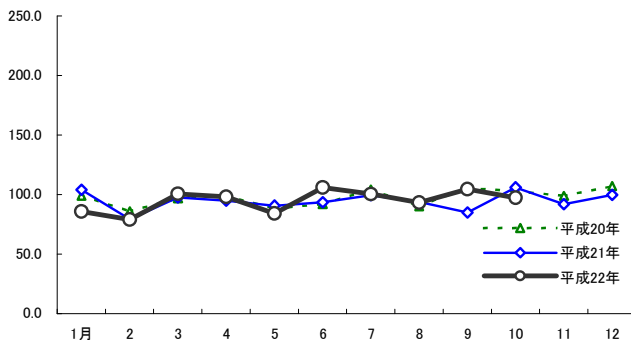
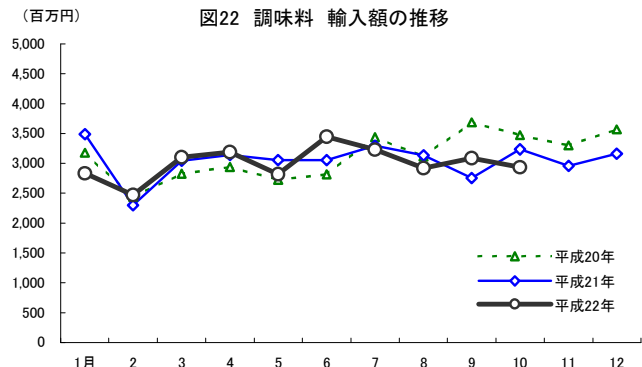
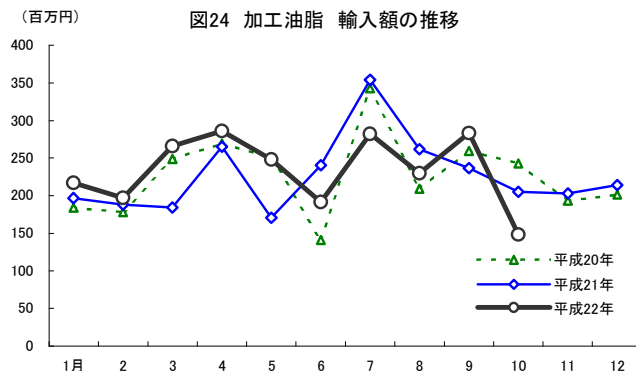
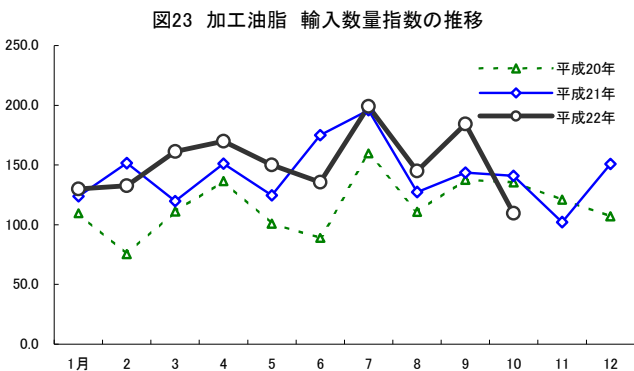


図22 調味料 輸入額の推移



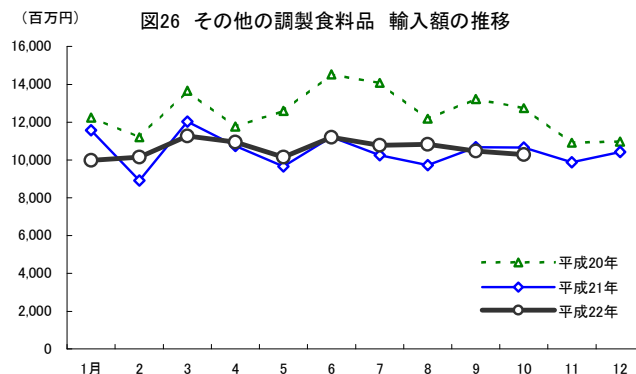
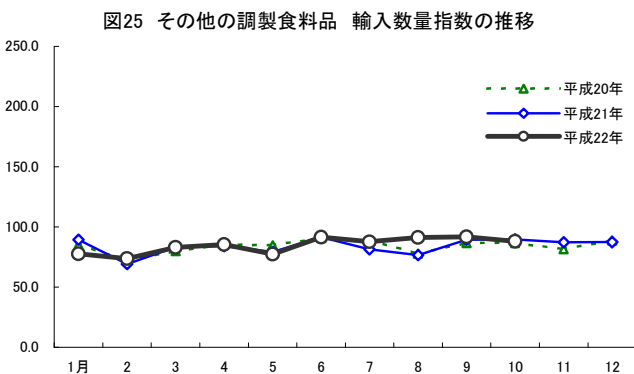
加工油脂の10月の輸入数量指数は、109.7で対前年同月比▲22.2%と大幅に低下した。

品目別にみると、マーガリンが大幅に減少した。



その他の調製食料品の10月の輸入数量指数は、88.2で対前年同月比▲1.7%とわずかに低下した。

品目別にみると、スープ類等がかなり大きく増加した。一方、ミルク調製品、コーヒーをもととした調製品等が大幅に減少し、その他調製品がやや減少した。



酒類の10月の輸入数量指数は、127.3で対前年同月比8.7%とかなりの程度上昇した。

品目別にみると、ウイスキー、その他の酒類等が大幅に増加し、リキュール類がかなり大きく増加し、合成清酒等がかなりの程度増加し、ワインがわずかに増加した。一方、ビールがやや減少した。

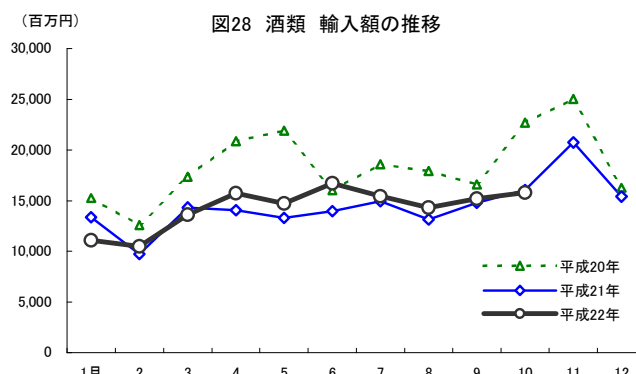
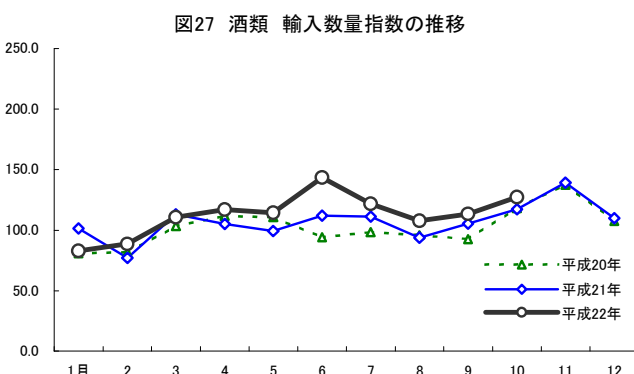


表2 加工食品の輸入数量指数の推移

	加工食品 総合	加工食品 (除く酒類)	畜産加工品	水産加工品	農産加工品		製穀粉 加工品	糖類	菓子	飲料	調味料	加工油脂	その他の 調製食品	酒類	
					野菜部門	果実部門									
ウエイト	10,000	8,689.9	1,944.6	1,903.1	1,431.1	977.4	453.6	420.1	367.3	567.5	823.2	213.6	16.1	1,003.4	1,310.1
指数															
平.16	97.4	95.7	83.9	108.3	101.6	105.6	92.9	99.0	100.7	99.2	87.7	92.2	80.6	88.9	108.3
17	100.0	100.0	100.0	100.0	100.0	100.0	100.0	100.0	100.0	100.0	100.0	100.0	100.0	100.0	100.0
18	104.0	104.1	104.1	106.7	108.5	113.1	98.7	99.4	95.5	103.9	106.2	105.0	104.2	96.7	103.2
19	104.0	104.2	107.4	101.9	104.5	109.3	94.1	88.4	106.7	106.0	113.5	104.5	104.5	98.7	103.1
20	92.9	91.5	94.7	84.0	91.6	96.5	81.1	81.0	96.3	103.4	102.6	97.6	116.2	84.0	102.7
21	91.6	89.3	95.0	84.8	88.0	93.8	75.3	81.7	88.1	100.6	89.2	94.7	142.2	84.0	107.0
平.21.1	94.4	93.3	100.7	91.8	90.1	97.4	74.3	80.2	64.6	106.3	97.1	104.0	123.8	89.3	101.4
2	69.1	67.9	77.6	52.0	63.7	67.4	55.8	68.0	73.8	81.2	71.2	79.2	151.7	69.3	76.9
3	86.6	82.7	88.1	68.6	84.6	90.7	71.4	82.2	92.2	90.3	84.3	97.7	119.8	83.3	113.0
4	91.7	89.7	94.5	87.1	93.9	102.3	75.7	79.8	71.3	89.1	95.5	94.8	151.1	84.0	105.1
5	86.6	84.6	86.8	88.6	84.4	90.4	71.6	80.1	57.6	76.0	95.4	90.8	124.6	79.2	99.3
6	100.1	98.4	95.6	104.6	89.5	93.9	80.0	82.8	128.0	93.7	112.2	93.5	174.9	91.4	111.9
7	98.3	96.4	100.2	95.0	96.3	102.8	82.3	86.4	86.9	90.1	120.3	99.5	195.8	81.2	111.3
8	87.8	86.9	89.0	84.6	87.2	94.7	71.1	79.2	89.2	94.8	94.0	94.0	127.5	76.5	93.9
9	89.0	86.5	89.2	78.9	86.1	93.2	70.6	79.7	74.5	105.1	90.3	84.9	143.6	89.4	105.3
10	98.5	95.7	105.8	83.9	91.2	94.9	83.2	89.5	120.8	135.0	75.2	106.2	141.0	89.7	117.2
11	98.7	92.6	103.2	85.8	91.5	95.3	83.4	87.9	104.2	127.6	65.0	92.1	102.3	87.1	139.4
12	98.6	96.9	109.6	96.9	97.3	103.1	84.8	84.2	94.4	118.1	69.3	99.7	150.9	87.4	109.8
平.22.1	83.3	83.4	90.3	76.6	88.8	95.2	75.1	81.6	61.6	102.7	75.8	85.9	130.0	77.6	82.9
2	80.9	79.7	89.6	74.2	85.2	92.8	68.8	74.6	64.4	91.5	67.2	79.0	132.7	73.6	88.6
3	84.8	80.8	99.0	58.5	88.1	95.6	72.1	78.7	68.8	92.5	66.0	100.8	161.3	83.0	110.7
4	100.9	98.5	106.4	102.5	102.8	110.3	86.7	92.2	87.7	97.2	86.7	98.3	169.9	85.4	117.0
5	91.2	87.7	93.4	92.5	92.6	99.3	78.0	82.8	46.2	89.4	87.0	84.3	150.1	77.3	114.5
6	107.1	101.6	107.0	94.7	99.8	105.6	87.3	89.4	120.1	98.2	118.8	106.2	135.5	91.5	143.4
7	103.9	101.2	118.5	92.0	99.9	105.7	87.5	93.5	104.2	99.2	101.9	100.6	199.2	87.7	121.8
8	101.0	100.0	112.6	90.2	98.1	107.1	78.6	91.5	113.6	102.7	104.5	93.5	145.1	91.2	107.6
9	96.5	94.0	102.6	81.8	94.3	99.7	82.9	86.0	89.0	115.8	91.2	104.6	184.3	91.7	113.3
10	98.7	94.3	105.5	80.4	91.5	94.5	85.0	77.6	94.2	123.0	100.1	97.5	109.7	88.2	127.3
11															
12															
前年同月比 (%)															
平.16	7.7	9.9	6.8	14.9	10.7	12.2	7.2	7.1	▲2.5	5.7	13.4	7.5	5.7	10.8	▲3.7
17	2.7	4.5	19.2	▲7.7	▲1.5	▲5.3	7.6	1.0	▲0.6	0.8	14.0	8.5	24.0	12.5	▲7.7
18	4.0	4.1	4.1	6.7	8.5	13.1	▲1.3	▲0.6	▲4.5	3.9	6.2	5.0	4.2	▲3.3	3.2
19	0.0	0.0	3.2	▲4.5	▲3.7	▲3.3	▲4.6	▲11.0	11.7	2.0	6.9	▲0.4	0.3	2.0	▲0.1
20	▲10.7	▲12.2	▲11.9	▲17.6	▲12.3	▲11.7	▲13.8	▲8.4	▲9.7	▲2.4	▲9.6	▲6.6	11.2	▲14.9	▲0.4
21	▲1.4	▲2.3	0.4	0.9	▲4.0	▲2.8	▲7.1	0.8	▲8.5	▲2.7	▲13.0	▲3.0	22.4	▲0.0	4.2
平.21.1	0.2	▲2.9	3.4	▲5.1	▲7.8	▲4.8	▲15.6	▲11.1	20.3	▲4.7	▲13.6	4.8	12.9	4.5	25.4
2	▲15.1	▲16.6	▲10.8	▲35.3	▲22.9	▲22.8	▲6.5	▲8.6	▲3.8	▲13.0	▲7.8	101.1	▲4.0	▲5.6	
3	7.1	6.7	▲2.6	42.9	13.2	15.6	7.0	13.2	2.5	▲5.1	▲12.1	0.7	7.8	4.6	9.3
4	▲5.6	▲5.5	4.6	2.7	▲7.4	▲5.9	▲11.6	▲9.9	▲29.0	▲9.3	▲24.6	▲4.5	10.7	▲1.3	▲6.0
5	▲8.0	▲7.6	▲1.8	0.2	▲17.2	▲15.1	▲22.3	▲0.4	▲14.8	▲13.6	▲18.4	2.9	23.3	▲6.6	▲10.2
6	6.2	4.4	5.0	17.6	▲5.1	▲3.3	▲9.6	6.9	6.8	▲0.5	▲3.5	1.7	96.6	0.7	18.8
7	0.7	▲1.2	12.7	5.2	▲7.6	▲6.0	▲11.4	▲2.3	▲28.4	▲10.5	▲2.1	▲4.7	22.6	▲8.6	13.0
8	▲2.4	▲2.5	▲4.4	4.9	▲1.9	▲1.5	▲3.0	▲7.3	▲19.5	▲2.6	▲5.3	4.0	15.0	▲1.8	▲2.1
9	▲0.4	▲2.6	▲4.1	1.8	2.6	8.4	▲11.1	▲3.2	▲24.1	▲6.1	▲4.4	▲19.7	4.3	3.1	13.7
10	▲1.4	▲1.5	0.1	▲7.8	2.3	2.2	2.6	8.1	4.1	4.0	▲18.0	3.0	4.1	3.7	▲0.9
11	2.7	3.1	1.8	▲3.5	3.8	3.7	4.2	23.6	66.0	12.2	▲19.0	▲6.9	▲15.6	6.8	1.3
12	▲1.6	▲2.1	▲0.1	4.4	5.1	1.7	15.3	5.3	▲30.0	1.8	▲24.7	▲7.1	40.9	▲1.4	2.0
平.22.1	▲11.7	▲10.7	▲10.4	▲16.5	▲1.4	▲2.3	1.1	1.7	▲4.6	▲3.4	▲21.9	▲17.4	5.0	▲13.1	▲18.2
2	17.0	17.3	15.5	42.8	33.7	37.6	23.4	9.8	▲12.8	12.8	▲5.6	▲0.2	▲12.5	6.3	15.1
3	▲2.2	▲2.2	12.4	▲14.7	4.2	5.4	0.9	▲4.2	▲25.4	2.5	▲21.8	3.2	34.7	▲0.4	▲2.1
4	10.0	9.8	12.6	17.7	9.5	7.8	14.4	15.5	23.1	9.1	▲9.3	3.7	12.4	1.7	11.3
5	5.4	3.7	7.6	4.5	9.6	9.9	8.9	3.4	▲19.8	17.7	▲8.8	▲7.1	20.5	▲2.3	15.3
6	7.0	3.3	11.9	▲9.4	11.6	12.5	9.1	7.9	▲6.2	4.9	5.9	13.5	▲22.5	0.2	28.2
7	5.6	4.9	18.3	▲3.1	3.8	2.8	6.4	8.3	19.9	10.1	▲15.3	1.1	1.8	8.0	9.4
8	15.0	15.1	26.5	6.6	12.5	13.1	10.6	15.6	27.3	8.3	10.6	▲0.5	13.8	19.2	14.6
9	8.5	8.7	15.0	3.6	9.6	6.9	17.3	7.9	19.5	10.1	0.9	23.2	28.4	2.6	7.6
10	0.2	▲1.4	▲0.3	▲4.1	0.4	▲0.4	2.2	▲13.2	▲22.0	▲8.9	33.1	▲8.2	▲22.2	▲1.7	8.7
11															
12															

資料:財務省「貿易月報」

表3 加工食品の輸入額の推移

単位:百万円

	加工食品 総合	加工食品 (除く酒類)	畜産加工品	水産加工品	農産加工品		製穀粉 加工品	糖類	菓子	飲料	調味料	加工油脂	その他の 調製食料品	酒類	
					野菜部門	果実部門									
平. 16	1,309,341	1,104,436	152,577	293,758	199,449	136,761	62,688	61,011	45,226	84,670	110,929	28,380	1,895	126,541	204,905
17	1,430,690	1,231,348	204,965	289,580	217,752	148,729	69,022	63,927	55,888	86,356	125,255	32,498	2,451	152,676	199,342
18	1,577,495	1,348,888	229,056	311,936	236,492	161,996	74,495	67,153	74,084	95,455	146,254	37,410	2,287	148,761	228,607
19	1,638,534	1,399,689	238,136	301,073	243,371	167,612	75,759	66,181	79,628	103,880	168,532	39,151	2,619	157,120	238,845
20	1,493,938	1,272,856	222,567	253,648	214,805	147,989	66,816	68,876	68,732	101,947	151,949	37,527	2,720	150,083	221,082
21	1,290,368	1,116,545	210,721	226,660	196,828	139,229	57,600	58,927	59,397	85,430	113,492	36,641	2,720	125,728	173,823
平.21.1	114,263	100,890	20,701	20,730	16,550	11,786	4,763	5,162	3,385	8,314	10,803	3,488	197	11,560	13,373
2	79,096	69,366	13,547	11,661	11,717	8,388	3,329	4,094	3,424	5,561	7,965	2,301	188	8,909	9,770
3	102,910	88,580	15,643	15,352	16,016	11,293	4,724	4,972	5,020	6,917	9,394	3,049	184	12,033	14,330
4	111,308	97,249	19,594	19,969	18,410	13,299	5,111	4,959	3,924	6,254	9,984	3,143	265	10,746	14,059
5	101,691	88,386	16,635	19,448	16,160	11,577	4,583	4,927	3,043	5,390	9,898	3,058	170	9,657	13,304
6	115,159	101,185	18,011	22,449	17,118	11,939	5,179	5,056	6,548	6,089	11,402	3,058	240	11,214	13,974
7	115,966	101,025	19,362	20,887	18,122	12,870	5,252	5,132	4,776	6,176	12,670	3,295	354	10,251	14,942
8	104,445	91,276	16,372	18,669	16,632	12,189	4,443	4,893	4,771	6,777	10,050	3,131	262	9,720	13,169
9	104,190	89,406	16,562	17,689	15,932	11,327	4,605	4,743	4,261	7,096	9,456	2,757	237	10,673	14,784
10	112,377	96,345	18,066	18,781	16,343	11,193	5,150	5,028	7,226	9,170	7,635	3,237	205	10,653	16,032
11	115,682	94,955	18,104	19,436	16,522	11,337	5,185	5,139	6,475	9,134	7,097	2,960	203	9,884	20,727
12	113,280	97,880	18,122	21,589	17,305	12,030	5,275	4,822	6,543	8,553	7,139	3,164	214	10,428	15,399
平.22.1	97,635	86,545	15,383	17,069	16,077	11,390	4,688	4,770	3,796	8,039	8,381	2,833	217	9,980	11,090
2	92,413	81,938	15,276	16,286	15,474	11,202	4,272	4,250	4,252	6,627	6,955	2,472	197	10,150	10,475
3	94,413	80,798	14,180	13,035	16,096	11,539	4,557	4,472	4,932	6,936	6,518	3,102	266	11,261	13,616
4	120,770	105,043	20,833	23,058	19,024	13,450	5,575	5,344	6,417	7,300	8,648	3,191	286	10,941	15,727
5	107,890	93,165	17,375	21,254	17,307	12,272	5,035	4,714	3,712	6,744	8,845	2,816	248	10,148	14,725
6	123,804	107,084	20,228	21,537	18,577	12,960	5,616	4,976	8,411	7,186	11,335	3,451	192	11,192	16,720
7	119,363	103,923	22,044	20,323	18,224	12,946	5,279	5,104	6,964	7,071	9,900	3,230	282	10,780	15,440
8	115,144	100,830	20,553	19,694	17,271	12,595	4,676	4,956	7,676	7,226	9,470	2,920	230	10,833	14,314
9	108,915	93,713	18,410	18,130	16,471	11,501	4,971	4,636	5,849	7,950	8,417	3,089	283	10,477	15,202
10	112,911	97,111	18,765	17,673	16,143	10,960	5,184	4,373	7,620	8,866	10,308	2,934	148	10,281	15,800
12															
前年同月比 (%)															
平. 16	7.9	9.3	10.3	16.5	7.5	10.5	1.7	5.9	▲ 3.6	5.0	11.6	4.3	9.5	4.9	0.6
17	9.3	11.5	34.3	▲ 1.4	9.2	8.8	10.1	4.8	23.6	2.0	12.9	14.5	29.3	20.7	▲ 2.7
18	10.3	9.5	11.8	7.7	8.6	8.9	7.9	5.0	32.6	10.5	16.8	15.1	▲ 6.7	▲ 2.6	14.7
19	3.9	3.8	4.0	▲ 3.5	2.9	3.5	1.7	▲ 1.4	7.5	8.8	15.2	4.7	14.5	5.6	4.5
20	▲ 8.8	▲ 9.1	▲ 6.5	▲ 15.8	▲ 11.7	▲ 11.7	▲ 11.8	▲ 4.1	▲ 13.7	▲ 1.9	▲ 9.8	▲ 4.1	3.9	▲ 4.5	▲ 7.4
21	▲ 13.6	▲ 12.3	▲ 5.3	▲ 10.6	▲ 8.4	▲ 5.9	▲ 13.8	▲ 14.4	▲ 13.6	▲ 16.2	▲ 25.3	▲ 2.4	▲ 0.0	▲ 16.2	▲ 21.4
平.21.1	▲ 10.4	▲ 10.1	13.6	▲ 11.7	▲ 14.8	▲ 10.4	▲ 24.0	▲ 9.9	▲ 18.1	▲ 14.8	▲ 32.1	9.6	7.1	▲ 5.5	▲ 12.4
2	▲ 23.1	▲ 23.1	▲ 11.1	▲ 39.4	▲ 25.4	▲ 22.8	▲ 31.4	▲ 14.7	▲ 31.4	▲ 17.4	▲ 17.8	▲ 5.8	5.6	▲ 20.5	▲ 22.8
3	▲ 1.0	2.3	13.7	26.2	12.2	15.2	5.4	0.5	▲ 2.4	▲ 8.8	▲ 21.4	7.8	▲ 26.1	▲ 11.9	▲ 17.4
4	▲ 11.5	▲ 7.4	18.8	▲ 3.9	▲ 0.4	2.2	▲ 6.7	▲ 16.3	▲ 38.5	▲ 13.6	▲ 32.1	6.9	▲ 1.5	▲ 8.6	▲ 32.6
5	▲ 20.5	▲ 16.7	▲ 1.9	▲ 11.1	▲ 17.3	▲ 10.4	▲ 30.6	▲ 16.7	▲ 20.7	▲ 22.6	▲ 35.7	12.2	▲ 32.1	▲ 23.3	▲ 39.2
6	▲ 7.1	▲ 6.3	12.9	2.2	▲ 6.1	▲ 2.1	▲ 14.1	▲ 12.4	▲ 4.0	▲ 21.8	▲ 18.2	8.5	70.6	▲ 22.8	▲ 12.8
7	▲ 14.1	▲ 13.2	7.6	▲ 5.9	▲ 11.8	▲ 8.2	▲ 19.5	▲ 25.8	▲ 36.1	▲ 26.9	▲ 15.3	▲ 4.2	3.3	▲ 27.1	▲ 19.6
8	▲ 17.8	▲ 16.4	▲ 19.3	▲ 10.6	▲ 7.9	▲ 5.3	▲ 14.5	▲ 25.7	▲ 29.2	▲ 19.1	▲ 20.9	0.5	25.1	▲ 20.2	▲ 26.5
9	▲ 16.8	▲ 17.6	▲ 20.5	▲ 13.5	▲ 7.6	▲ 3.1	▲ 17.1	▲ 24.0	▲ 26.7	▲ 25.1	▲ 16.5	▲ 25.3	▲ 8.7	▲ 19.3	▲ 11.0
10	▲ 19.6	▲ 17.7	▲ 21.5	▲ 21.7	▲ 11.8	▲ 11.6	▲ 12.3	▲ 15.5	4.0	▲ 17.3	▲ 31.2	▲ 6.9	▲ 15.5	▲ 16.4	▲ 29.3
11	▲ 9.6	▲ 7.7	▲ 13.0	▲ 15.6	▲ 3.4	▲ 4.5	▲ 0.9	5.9	71.9	▲ 2.2	▲ 25.8	▲ 10.3	5.0	▲ 9.4	▲ 17.2
12	▲ 10.8	▲ 11.6	▲ 21.1	▲ 8.4	▲ 2.0	▲ 6.9	11.6	▲ 8.0	▲ 1.9	▲ 6.7	▲ 33.4	▲ 11.4	6.4	▲ 5.0	▲ 5.4
平.22.1	▲ 14.6	▲ 14.2	▲ 25.7	▲ 17.7	▲ 2.9	▲ 3.4	▲ 1.6	▲ 7.6	12.1	▲ 3.3	▲ 22.4	▲ 18.8	10.2	▲ 13.7	▲ 17.1
2	16.8	18.1	12.8	39.7	32.1	33.5	28.3	3.8	24.2	19.2	▲ 12.7	7.4	4.8	13.9	7.7
3	▲ 8.3	▲ 8.8	▲ 9.4	▲ 15.1	0.5	2.2	▲ 3.5	▲ 10.1	▲ 1.8	0.3	▲ 30.6	1.7	44.5	▲ 6.4	▲ 5.0
4	8.5	8.0	6.3	15.5	3.3	1.1	9.1	7.8	63.5	16.7	▲ 13.4	1.5	8.0	1.8	11.9
5	6.1	5.4	4.4	9.3	7.1	6.0	9.9	▲ 4.3	22.0	25.1	▲ 10.6	▲ 7.9	45.6	5.1	10.7
6	7.5	5.8	12.3	▲ 4.1	8.5	8.6	8.5	▲ 1.6	28.4	18.0	▲ 0.6	12.8	▲ 20.3	▲ 0.2	19.7
7	2.9	2.9	13.8	▲ 2.7	0.6	0.6	0.5	▲ 0.6	45.8	14.5	▲ 21.9	▲ 2.0	▲ 20.3	5.2	3.3
8	10.2	10.5	25.5	5.5	3.8	3.3	5.3	1.3	60.9	6.6	▲ 5.8	▲ 6.7	▲ 12.3	11.5	8.7
9	4.5	4.8	11.2	2.5	3.4	1.5	7.9	▲ 2.3	37.3	12.0	▲ 11.0	12.0	19.7	▲ 1.8	2.8
10	0.5	0.8	3.9	▲ 5.9	▲ 1.2	▲ 2.1	0.7	▲ 13.0	5.4	▲ 3.3	35.0	▲ 9.4	▲ 27.7	▲ 3.5	▲ 1.4
11															
12															

資料:財務省「貿易月報」

【統計表】（輸入の部）

区分 年月	畜				産							
	ソーセージ		ハム・ベーコン		コンビーフ		ビーフジャーキー		牛肉調製品		豚肉調製品	
	増減率	増減率	増減率	増減率	増減率	増減率	増減率	増減率	増減率	増減率		
輸入量	t	%	t	%	t	%	t	%	t	%	t	%
平. 16	28,829	7.2	3,057	32.3	1,138	11.6	371	▲13.7	14,709	8.3	107,587	29.7
17	33,695	16.9	3,491	14.2	1,317	15.6	428	15.2	21,780	48.1	132,614	23.3
18	40,695	20.8	4,439	27.2	1,149	▲12.8	596	39.4	16,963	▲22.1	156,353	17.9
19	43,392	6.6	4,539	2.3	1,150	0.1	796	33.5	11,014	▲35.1	163,898	4.8
20	36,810	▲15.2	3,975	▲12.4	901	▲21.7	781	▲1.9	8,201	▲25.5	151,511	▲7.6
21	40,735	10.7	3,100	▲22.0	647	▲28.2	639	▲18.1	11,614	41.6	167,573	10.6
平. 21. 1	3,421	3.6	235	▲29.3	255	250.2	62	▲4.2	884	22.3	14,429	6.1
2	2,286	▲1.0	175	▲48.1	23	▲82.6	36	▲23.7	702	41.2	11,249	▲4.3
3	3,101	41.2	257	▲4.3	8	▲90.2	73	2.0	940	79.6	14,083	17.6
4	4,005	47.8	242	▲36.1	56	▲42.9	65	▲7.7	1,061	86.1	14,303	12.9
5	3,422	10.0	214	▲37.8	27	▲68.7	48	▲40.6	649	▲18.4	12,751	▲3.7
6	3,770	19.9	273	▲41.5	58	76.2	62	59.9	1,015	61.8	12,624	5.0
7	3,808	3.6	322	▲8.4	-	▲100.0	59	53.8	1,232	103.9	15,097	17.9
8	2,860	▲19.2	236	▲17.9	48	103.1	52	▲44.7	1,102	56.9	13,441	4.9
9	2,959	2.1	285	▲19.4	43	110.1	35	▲42.8	1,052	25.0	14,551	13.8
10	3,495	5.4	285	▲11.6	72	▲43.4	43	▲39.7	1,267	60.1	16,666	29.7
11	3,826	19.3	268	▲3.6	15	▲85.5	86	40.5	914	10.5	13,909	17.3
12	3,781	11.1	308	21.0	42	▲53.1	19	▲76.6	795	14.1	14,470	10.2
平. 22. 1	3,201	▲6.4	272	15.5	48	▲81.2	50	▲20.0	670	▲24.2	14,380	▲0.3
2	3,073	34.4	486	177.9	24	3.0	36	▲0.6	775	10.3	13,406	19.2
3	2,874	▲7.3	454	76.8	49	552.1	39	▲46.7	984	4.6	11,723	▲16.8
4	4,311	7.6	295	21.8	50	▲11.5	67	4.2	985	▲7.1	15,455	8.1
5	3,821	11.7	261	22.2	19	▲27.5	38	▲22.3	986	51.9	12,923	1.3
6	3,974	5.4	334	22.3	69	19.2	60	▲2.0	1,020	0.5	13,552	7.4
7	4,064	6.7	335	4.1	3	-	96	61.7	886	▲28.1	14,882	▲1.4
8	3,963	38.5	454	92.6	5	▲88.5	37	▲29.2	1,005	▲8.8	13,659	1.6
9	3,290	11.2	351	23.1	51	18.0	62	77.8	845	▲19.7	13,023	▲10.5
10	3,420	▲2.1	338	18.6	67	▲6.0	61	40.7	958	▲24.4	13,623	▲18.3
11												
12												
10月計	35,991	8.6	3,580	41.8	387	▲34.4	544	1.8	9,114	▲8.0	136,627	▲1.8
輸入価格												
平. 16	419	▲8.6	992	▲5.3	395	2.8	2,066	▲19.9	437	39.3	318	12.0
17	437	4.2	1,060	6.9	454	15.0	2,116	2.4	497	13.8	324	1.9
18	434	▲0.7	1,086	2.4	536	17.9	2,060	▲2.6	486	▲2.1	331	2.4
19	455	5.1	1,185	9.1	567	5.8	2,212	7.4	515	6.0	345	4.1
20	475	4.3	1,140	▲3.8	562	▲0.9	2,118	▲4.3	483	▲6.2	331	▲4.1
21	436	▲8.2	1,065	▲6.6	539	▲4.1	2,026	▲4.3	442	▲8.6	280	▲15.4
平. 21. 1	437	▲5.4	986	▲13.4	644	16.5	1,886	▲19.1	406	▲20.3	309	▲7.6
2	425	▲3.3	1,017	▲9.0	572	38.1	1,790	▲18.3	432	▲7.8	274	▲11.9
3	446	▲4.8	1,057	▲7.2	265	▲48.9	1,912	▲13.7	407	▲14.4	285	▲2.8
4	444	▲0.9	1,089	▲7.5	499	▲7.0	2,056	▲2.3	439	▲7.5	299	▲0.3
5	446	▲3.6	1,125	1.3	432	▲26.9	1,998	▲8.0	471	0.5	290	▲6.2
6	448	▲3.7	1,067	▲14.1	447	▲6.0	1,985	▲8.4	460	▲11.7	285	▲10.1
7	443	▲10.0	1,168	4.3	-	-	2,055	▲8.5	442	▲12.2	270	▲17.3
8	438	▲14.5	1,110	▲6.3	460	2.7	2,195	▲2.6	452	▲15.2	271	▲21.9
9	435	▲13.7	1,065	▲11.0	462	31.2	2,036	2.9	451	▲11.7	279	▲24.3
10	430	▲12.5	977	▲9.5	479	▲31.5	2,136	8.5	446	▲6.1	272	▲27.9
11	427	▲10.4	1,046	0.3	499	▲23.6	2,137	10.1	433	▲2.8	263	▲24.5
12	412	▲10.4	1,053	▲0.5	463	▲34.9	2,155	13.2	466	12.0	262	▲21.6
平. 22. 1	423	▲3.1	1,142	15.8	519	▲19.5	2,127	12.8	467	15.0	259	▲16.4
2	421	▲0.9	1,172	15.3	509	▲10.9	2,016	12.6	442	2.2	270	▲1.5
3	427	▲4.2	1,201	13.6	447	68.4	1,732	▲9.4	448	10.0	267	▲6.1
4	437	▲1.7	1,033	▲5.1	510	2.3	2,032	▲1.2	421	▲4.0	277	▲7.3
5	444	▲0.3	1,018	▲9.5	375	▲13.2	2,190	9.6	436	▲7.4	295	1.5
6	440	▲1.7	1,095	2.6	485	8.3	2,115	6.5	431	▲6.5	304	6.5
7	432	▲2.5	1,169	0.1	390	-	2,073	0.9	435	▲1.7	305	13.3
8	417	▲4.7	1,105	▲0.5	587	27.5	1,838	▲16.3	454	0.4	316	16.7
9	421	▲3.4	1,010	▲5.1	508	10.1	2,038	0.1	475	5.3	308	10.4
10	419	▲2.5	1,142	16.9	442	▲7.6	2,077	▲2.8	491	10.2	305	12.2
11												
12												
10月平均	429	▲2.5	1,116	4.5	480	▲12.0	2,038	1.7	449	1.9	291	2.6

単位 { 輸入量：t  
輸入価格：円/kg  
増減率：%

加工食品												区分
その他畜産調製品		れん乳類		粉乳類		バター		プロセスチーズ		ナチュラルチーズ		
増減率		増減率		増減率		増減率		増減率		増減率		年月
t	%	t	%	t	%	t	%	t	%	t	%	
237,482	▲0.9	1,650	3.3	36,838	▲13.3	6,588	▲50.1	7,709	▲3.2	210,970	13.6	平. 16
339,682	43.0	1,627	▲1.4	33,998	▲7.7	5,540	▲15.9	8,592	11.5	203,100	▲3.7	17
355,822	4.8	1,469	▲9.7	28,519	▲16.1	3,934	▲29.0	9,531	10.9	197,879	▲2.6	18
355,047	▲0.2	1,526	3.9	35,174	23.3	11,405	189.9	9,009	▲5.5	216,072	9.2	19
318,080	▲10.4	1,218	▲20.2	32,047	▲8.9	18,182	59.4	8,225	▲8.7	178,272	▲17.5	20
320,976	0.9	1,722	41.4	28,128	▲12.2	355	▲98.0	8,895	8.2	175,347	▲1.6	21
31,337	16.5	78	▲3.6	2,585	48.7	57	▲96.6	703	21.3	13,389	▲14.9	平. 21.1
20,396	▲16.1	212	46.5	2,980	22.3	35	▲87.9	558	4.2	13,672	▲10.6	2
20,430	▲1.7	369	186.6	3,598	▲47.2	10	▲95.3	743	47.7	15,561	▲15.8	3
27,080	3.5	52	12,499.0	442	268.6	28	▲96.2	626	▲8.0	14,152	▲4.8	4
23,693	▲4.6	184	52,206.8	1,644	219.8	14	▲97.9	794	▲0.7	14,107	5.6	5
27,142	21.6	114	▲75.4	2,848	4.2	82	▲95.6	787	39.7	14,474	▲11.1	6
29,707	21.5	109	149.1	1,571	▲42.9	27	▲97.2	663	0.9	13,664	6.3	7
25,500	▲3.2	123	122,565.0	2,341	▲0.1	8	▲99.8	674	4.8	13,001	11.1	8
25,264	▲5.9	21	▲81.0	2,489	▲2.1	33	▲98.8	698	24.8	12,390	▲1.9	9
28,197	▲9.6	183	531.1	2,332	▲45.0	14	▲99.2	777	▲12.6	17,279	11.4	10
31,056	6.2	135	278.6	2,301	▲28.7	30	▲98.6	870	▲2.3	15,245	▲3.7	11
31,175	▲10.0	143	▲20.4	2,996	15.8	17	▲98.9	1,001	8.4	18,413	17.2	12
24,930	▲20.4	146	87.8	2,225	▲14.0	56	▲2.1	609	▲13.4	13,940	4.1	平. 22.1
24,159	18.5	77	▲63.4	2,119	▲28.9	39	12.2	699	25.2	14,685	7.4	2
22,301	9.2	228	▲38.2	5,509	53.1	52	430.0	718	▲3.5	21,594	38.8	3
34,448	27.2	-	▲100.0	355	▲19.6	12	▲59.0	732	16.9	13,250	▲6.4	4
27,380	15.6	1	▲99.4	1,833	11.5	38	168.6	763	▲3.9	13,841	▲1.9	5
33,301	22.7	160	40.3	2,680	▲5.9	417	409.3	749	▲4.9	14,870	2.7	6
37,637	26.7	199	82.7	2,124	35.2	600	2,123.2	809	22.0	16,810	23.0	7
35,504	39.2	112	▲8.8	2,501	6.8	355	4,194.3	996	47.8	15,752	21.2	8
31,921	26.3	153	644.4	2,270	▲8.8	240	633.8	759	8.8	15,106	21.9	9
32,554	15.5	211	15.8	2,235	▲4.2	69	400.4	1,077	38.5	15,519	▲10.2	10
304,134	17.5	1,289	▲10.7	23,851	4.5	1,876	510.9	7,910	12.6	155,366	9.7	10月計
372	1.5	280	▲0.7	200	10.1	260	27.2	550	1.8	338	1.4	平. 16
367	▲1.3	311	11.1	224	12.1	318	22.3	545	▲0.9	376	11.1	17
389	5.8	322	3.7	234	4.7	335	5.1	557	2.2	398	5.9	18
404	3.8	359	11.3	364	55.1	432	29.2	601	7.8	432	8.5	19
442	9.6	477	32.9	380	4.6	437	1.0	705	17.5	548	26.8	20
415	▲6.1	393	▲17.6	220	▲42.3	617	41.3	659	▲6.6	400	▲27.0	21
436	7.9	369	▲20.9	262	▲42.4	491	3.4	687	5.3	481	2.6	平. 21.1
431	9.7	454	0.1	256	▲37.5	423	▲26.5	657	▲7.8	455	▲9.2	2
452	15.2	430	▲17.3	275	▲35.3	993	94.8	646	▲12.1	455	▲11.0	3
458	17.8	397	▲80.8	326	▲26.7	595	24.8	666	▲8.7	419	▲22.5	4
444	9.4	378	▲82.3	251	▲39.1	986	126.3	635	▲9.8	413	▲28.8	5
422	0.7	348	▲27.9	230	▲43.4	304	▲30.1	605	▲11.2	401	▲31.7	6
413	▲7.0	356	▲32.3	188	▲51.4	558	20.8	676	▲2.6	391	▲37.6	7
406	▲15.8	392	▲84.5	181	▲53.9	1,041	129.4	685	▲1.4	380	▲39.0	8
403	▲19.7	364	▲28.8	186	▲48.2	650	41.6	635	▲11.5	369	▲39.6	9
384	▲21.8	387	▲30.9	174	▲47.3	1,725	309.4	659	▲10.1	355	▲37.6	10
379	▲21.0	334	▲19.9	186	▲42.6	772	110.9	707	▲1.3	361	▲29.5	11
378	▲18.3	373	▲10.2	174	▲43.2	1,093	197.7	655	▲4.8	347	▲30.6	12
377	▲13.6	401	8.7	216	▲17.4	439	▲10.5	674	▲1.9	352	▲26.8	平. 22.1
383	▲11.3	339	▲25.4	242	▲5.5	441	4.2	682	3.8	359	▲21.1	2
382	▲15.7	443	3.2	259	▲5.6	619	▲37.7	674	4.2	386	▲15.1	3
392	▲14.4	-	-	275	▲15.5	1,161	95.1	703	5.5	424	1.0	4
396	▲10.7	1,416	274.3	275	9.3	597	▲39.5	664	4.6	427	3.6	5
396	▲6.2	357	2.7	265	15.4	390	28.3	726	20.0	414	3.1	6
385	▲6.7	366	2.9	208	10.6	391	▲29.9	689	2.0	411	5.0	7
374	▲7.9	354	▲9.7	234	28.8	424	▲59.3	684	▲0.1	406	6.9	8
373	▲7.4	395	8.4	187	0.6	384	▲41.0	651	2.5	399	8.0	9
370	▲3.7	424	9.7	214	23.3	491	▲71.5	680	3.2	410	15.7	10
												11
												12
383	▲9.7	394	▲1.7	237	3.7	418	▲27.3	683	4.4	398	▲3.2	10月平均

区分 年月	畜産加工品 (つづき)				水産							
	アイスクリーム類		フローゼンヨーグルト		さけ缶		さけ調製品		にしん		いわし缶	
	増減率		増減率		増減率		増減率		増減率		増減率	
輸入量	t	%	t	%	t	%	t	%	t	%	t	%
平. 16	22,062	7.9	11	-	595	96.6	8,178	56.5	2,651	39.6	408	22.9
17	20,398	▲7.5	7	▲32.3	652	9.5	9,189	12.4	2,771	4.5	931	128.4
18	18,871	▲7.5	3	▲63.6	1,327	103.5	8,630	▲6.1	3,161	14.1	611	▲34.4
19	14,495	▲23.2	11	313.9	1,270	▲4.3	9,565	10.8	2,665	▲15.7	500	▲18.2
20	8,853	▲38.9	87	669.0	399	▲68.6	10,033	4.9	2,197	▲17.6	478	▲4.3
21	7,885	▲10.9	216	149.8	495	24.1	10,098	0.7	2,364	7.6	500	4.5
平. 21. 1	552	▲15.1	-	▲100.0	8	▲77.3	916	19.6	106	▲23.7	48	75.8
2	476	▲17.3	17	-	48	139.0	631	▲20.6	76	▲42.2	33	▲35.2
3	568	▲22.5	-	▲100.0	17	▲55.4	651	6.1	75	361.2	30	▲62.6
4	718	▲13.1	8	▲36.8	17	▲25.5	830	59.8	106	2.6	25	▲43.8
5	693	▲16.0	6	-	25	526.2	741	▲13.4	179	70.8	19	▲4.2
6	1,055	36.7	12	-	43	266.0	905	▲5.2	148	▲6.1	32	2.0
7	812	▲8.9	34	30.7	57	755.0	873	▲19.0	141	▲21.7	9	▲80.6
8	607	▲34.2	25	-	43	86.1	728	▲22.8	169	18.8	39	166.3
9	493	▲15.2	27	252.4	40	108.8	941	15.6	304	3.5	45	▲12.1
10	666	▲5.3	56	-	82	▲28.8	1,064	8.7	319	18.5	144	162.1
11	469	▲38.1	16	▲9.6	33	▲39.9	1,001	9.4	388	8.8	44	39.6
12	775	26.3	16	13.8	80	74.9	818	2.2	351	16.6	30	31.2
平. 22. 1	446	▲19.3	14	-	14	78.1	972	6.1	178	67.3	45	▲7.2
2	392	▲17.6	2	▲87.0	24	▲49.6	767	21.6	107	41.9	21	▲35.4
3	755	32.8	-	-	75	326.8	702	7.8	76	1.6	17	▲42.9
4	786	9.5	28	240.1	54	218.2	1,034	24.5	104	▲1.9	45	76.9
5	705	1.8	16	163.9	30	20.9	730	▲1.5	155	▲13.5	21	8.6
6	667	▲36.7	-	▲100.0	41	▲5.2	1,054	16.5	130	▲12.0	23	▲30.3
7	896	10.4	32	▲4.9	21	▲62.7	1,016	16.3	200	41.7	103	985.1
8	929	53.1	48	95.0	16	▲63.1	1,122	54.1	177	4.6	50	27.9
9	649	31.7	34	24.3	141	249.2	1,114	18.3	245	▲19.3	21	▲52.5
10	367	▲44.9	16	▲71.5	101	22.7	895	▲15.9	284	▲11.1	77	▲46.6
11												
12												
10月計	6,593	▲0.7	190	3.3	518	35.8	9,404	13.6	1,657	2.0	423	▲0.7
輸入価格												
平. 16	327	6.0	303	-	504	▲42.4	581	▲25.6	315	▲13.8	687	▲23.4
17	318	▲2.7	252	▲17.1	522	3.6	657	13.0	337	7.0	518	▲24.5
18	336	5.6	251	▲0.2	493	▲5.6	714	8.8	372	10.2	622	20.0
19	352	4.5	233	▲7.2	617	25.3	757	5.9	384	3.2	547	▲12.0
20	416	18.4	360	54.7	837	35.6	703	▲7.1	383	▲0.2	578	5.6
21	347	▲16.7	224	▲37.8	711	▲15.1	695	▲1.1	366	▲4.3	536	▲7.2
平. 21. 1	359	▲28.8	-	-	745	▲16.4	660	▲11.9	439	26.3	662	▲11.8
2	277	▲29.2	195	-	629	▲25.1	645	▲16.4	353	▲5.5	429	13.9
3	373	▲10.1	-	-	749	▲2.3	724	3.3	328	▲21.9	479	▲25.8
4	356	▲25.4	204	▲42.5	745	▲29.1	708	3.2	388	▲11.0	494	▲11.5
5	354	▲19.3	362	-	734	▲2.9	702	▲1.4	443	14.9	972	17.0
6	348	▲18.8	310	-	734	▲6.6	694	4.4	377	▲2.8	790	73.7
7	362	▲9.7	203	▲28.7	718	▲33.9	710	0.4	344	▲8.1	595	▲24.2
8	376	▲10.0	240	-	700	22.1	746	8.4	392	5.8	359	▲4.9
9	348	▲7.8	261	▲65.0	613	▲32.7	690	▲1.1	373	▲10.5	499	▲6.8
10	337	▲13.7	198	-	738	▲18.2	653	▲7.2	373	2.9	447	▲26.5
11	362	▲0.6	212	▲7.6	707	▲19.6	726	11.7	336	▲10.9	685	62.5
12	304	▲18.1	209	▲45.3	745	20.8	688	▲3.1	324	▲15.5	478	▲4.1
平. 22. 1	359	▲0.1	216	-	691	▲7.3	683	3.5	327	▲25.6	350	▲47.2
2	310	11.7	210	7.8	688	9.3	762	18.1	432	22.5	880	105.2
3	308	▲17.3	-	-	752	0.4	755	4.3	391	19.3	392	▲18.3
4	358	0.5	317	55.8	715	▲4.1	709	0.1	363	▲6.3	624	26.3
5	332	▲6.3	222	▲38.8	768	4.6	778	10.8	364	▲17.7	420	▲56.8
6	327	▲6.1	-	-	626	▲14.7	684	▲1.5	392	4.1	508	▲35.7
7	303	▲16.3	209	3.2	921	28.2	651	▲8.3	346	0.5	630	6.0
8	298	▲20.8	190	▲20.6	715	2.0	659	▲11.7	354	▲9.8	509	41.7
9	318	▲8.6	243	▲7.1	689	12.3	650	▲5.7	362	▲3.0	610	22.2
10	300	▲11.1	199	0.4	907	23.0	726	11.2	346	▲7.3	479	7.2
11												
12												
10月平均	320	▲8.6	227	0.4	754	7.0	699	1.1	361	▲5.7	543	3.4

加工食品の輸出入動向

単位 { 輸入量：t  
輸入価格：円/kg  
増減率：%

加工食品												区分
いわし調製品		かつお缶		まぐろ缶		かつお・まぐろ類調製品		かつお節		さば		
増減率		増減率		増減率		増減率		増減率		増減率		年月
t	%	t	%	t	%	t	%	t	%	t	%	
2,271	8.4	4,211	40.5	29,526	23.5	8,901	13.3	4,965	5.2	9,426	53.9	平. 16
2,326	2.4	4,345	3.2	29,484	▲0.1	9,787	10.0	5,697	14.7	9,982	5.9	17
2,659	14.3	4,886	12.4	28,598	▲3.0	7,314	▲25.3	7,090	24.4	10,512	5.3	18
2,511	▲5.6	7,787	59.4	26,050	▲8.9	8,685	18.7	5,958	▲16.0	9,721	▲7.5	19
2,016	▲19.7	9,713	24.7	24,165	▲7.2	9,868	13.6	8,394	40.9	5,792	▲40.4	20
1,791	▲11.1	11,796	21.4	23,082	▲4.5	9,080	▲8.0	5,581	▲33.5	6,471	11.7	21
287	9.7	612	▲31.1	1,681	▲22.0	787	▲7.2	443	113.9	575	▲22.6	平. 21. 1
78	▲60.7	589	▲18.6	1,653	▲29.9	701	3.3	367	145.4	304	▲45.4	2
167	161.7	826	37.7	1,520	▲14.2	668	11.0	294	▲14.8	573	348.7	3
132	▲5.5	1,118	84.8	1,870	▲10.8	896	1.2	341	▲44.9	567	97.7	4
144	▲49.9	931	22.3	1,862	▲8.1	735	1.6	461	▲49.6	433	▲5.3	5
168	▲0.2	930	52.7	2,072	▲5.7	940	▲30.7	615	▲51.7	583	2.8	6
157	▲20.3	1,235	20.4	2,459	27.8	789	▲16.2	712	▲32.4	613	11.6	7
159	▲17.9	1,251	43.9	1,953	▲9.4	702	▲0.9	566	▲39.5	563	25.7	8
80	▲42.5	1,206	73.0	2,307	12.9	848	▲3.4	496	▲44.3	579	9.1	9
130	2.5	1,254	26.2	2,153	4.6	698	▲34.6	579	▲40.6	579	21.4	10
137	145.1	950	▲21.5	1,926	2.8	615	60.0	289	▲52.8	521	▲2.5	11
153	▲17.5	894	22.4	1,626	8.1	703	▲11.8	417	▲0.4	580	12.8	12
193	▲32.7	967	58.0	1,459	▲13.2	700	▲10.9	243	▲45.1	423	▲26.5	平. 22. 1
99	26.9	529	▲10.2	1,373	▲16.9	456	▲35.0	269	▲26.9	641	110.7	2
87	▲48.2	763	▲7.7	2,013	32.5	383	▲42.7	240	▲18.3	378	▲34.1	3
147	11.4	1,227	9.7	2,313	23.7	576	▲35.6	160	▲53.0	772	36.3	4
135	▲5.8	1,129	21.3	1,848	▲0.8	624	▲15.2	250	▲45.9	556	28.5	5
111	▲33.8	1,338	43.9	2,429	17.3	767	▲18.4	314	▲48.9	824	41.4	6
177	12.7	1,268	2.7	2,680	9.0	675	▲14.5	408	▲42.6	715	16.6	7
134	▲15.9	1,428	14.1	2,497	27.8	533	▲24.1	359	▲36.7	686	21.9	8
124	55.7	1,164	▲3.5	1,983	▲14.1	659	▲22.3	310	▲37.5	677	16.9	9
104	▲20.2	969	▲22.7	2,012	▲6.6	406	▲41.9	520	▲10.2	652	12.5	10
1,311	▲12.7	10,783	8.3	20,608	5.5	5,778	▲25.6	3,073	▲37.0	6,324	17.8	10月計
319	5.6	391	▲8.5	364	▲10.5	378	▲11.0	423	▲1.9	467	▲10.9	平. 16
320	0.3	414	5.9	410	12.6	401	6.1	441	4.3	529	13.4	17
345	7.8	440	6.1	434	5.8	436	8.9	449	1.8	579	9.3	18
361	4.8	479	8.8	481	10.8	502	15.0	518	15.3	592	2.2	19
326	▲9.8	564	17.8	535	11.1	551	9.8	726	40.1	596	0.8	20
316	▲3.1	462	▲18.1	445	▲16.7	419	▲23.9	502	▲30.9	572	▲4.1	21
297	▲17.2	511	▲2.3	479	▲5.4	442	▲18.6	557	▲9.3	570	▲8.3	平. 21. 1
282	▲18.9	468	▲13.0	452	▲9.0	426	▲18.3	459	▲23.6	534	▲1.6	2
288	▲27.6	477	▲7.0	459	▲4.4	408	▲24.4	478	▲13.7	519	▲10.4	3
348	▲11.9	467	▲13.2	469	▲3.3	430	▲14.6	500	▲25.1	617	8.1	4
305	1.1	476	▲11.6	455	▲11.2	420	▲20.6	547	▲26.5	602	5.7	5
330	3.5	447	▲18.4	450	▲15.7	387	▲29.8	500	▲34.4	555	▲4.5	6
356	7.4	498	▲14.8	455	▲20.3	409	▲29.8	490	▲36.3	569	▲1.5	7
339	11.3	470	▲18.1	447	▲22.5	431	▲27.1	514	▲33.7	571	▲10.3	8
368	23.2	448	▲26.1	432	▲27.1	456	▲25.5	508	▲33.1	607	1.2	9
289	▲3.4	440	▲28.4	421	▲28.5	425	▲27.3	494	▲31.5	562	▲13.1	10
307	3.1	438	▲24.4	419	▲23.3	419	▲18.8	478	▲34.4	557	▲7.4	11
300	5.9	420	▲26.3	411	▲21.6	379	▲23.5	475	▲22.6	586	▲3.2	12
321	7.8	415	▲18.9	410	▲14.4	340	▲23.1	431	▲22.7	651	14.3	平. 22. 1
301	7.0	402	▲14.1	387	▲14.3	394	▲7.4	466	1.6	553	3.6	2
300	4.1	408	▲14.3	391	▲14.8	405	▲0.7	475	▲0.7	450	▲13.4	3
285	▲18.0	399	▲14.5	423	▲9.7	410	▲4.6	476	▲4.8	515	▲16.6	4
318	4.1	427	▲10.3	439	▲3.5	390	▲7.2	496	▲9.4	618	2.7	5
265	▲19.7	434	▲2.7	434	▲3.5	424	9.5	503	0.6	511	▲8.0	6
280	▲21.4	427	▲14.4	426	▲6.4	447	9.3	510	4.0	591	3.8	7
255	▲24.8	441	▲6.0	420	▲6.1	427	▲0.9	512	▲0.4	515	▲9.9	8
267	▲27.5	437	▲2.4	418	▲3.3	434	▲4.8	459	▲9.7	635	4.7	9
317	9.5	412	▲6.3	406	▲3.6	429	1.1	456	▲7.7	495	▲12.0	10
											11	
											12	
291	▲8.4	423	▲9.7	417	▲7.4	410	▲3.2	479	▲5.2	552	▲3.4	10月平均

区分 年月	水産加工品(つづ)											
	かたくちいわし		加工うなぎ		魚卵調製品		かに缶		かに調製品		えび調製品	
	増減率	増減率	増減率	増減率	増減率	増減率	増減率	増減率	増減率	増減率	増減率	
輸入量	t	%	t	%	t	%	t	%	t	%	t	%
平. 16	5,500	42.9	48,758	15.2	15,263	12.3	383	64.1	14,864	▲0.9	57,819	20.2
17	3,284	▲40.3	32,407	▲33.5	13,427	▲12.0	256	▲33.2	16,185	8.9	60,240	4.2
18	1,878	▲42.8	35,490	9.5	17,146	27.7	215	▲15.8	16,098	▲0.5	69,374	15.2
19	1,784	▲5.0	35,434	▲0.2	14,194	▲17.2	301	39.9	14,482	▲10.0	66,940	▲3.5
20	1,014	▲43.1	16,821	▲52.5	10,230	▲27.9	244	▲19.0	14,774	2.0	64,342	▲3.9
21	1,130	11.4	20,460	21.6	9,686	▲5.3	98	▲59.7	13,852	▲6.2	64,705	0.6
平. 21. 1	134	105.0	696	▲71.4	1,088	1.7	4	▲78.7	1,602	18.2	5,877	7.3
2	98	192.1	768	▲69.7	287	▲48.4	-	▲100.0	656	▲23.2	4,244	▲18.0
3	118	87.2	1,348	1.5	472	74.3	13	17,876.4	857	77.4	4,833	25.3
4	78	15.3	2,053	▲2.3	829	▲11.1	11	▲47.1	1,227	▲4.1	4,781	▲12.6
5	39	▲50.4	3,092	69.0	600	9.5	10	▲43.3	1,190	▲8.2	4,722	▲6.4
6	94	59.9	4,376	117.3	656	▲1.9	17	32.1	1,179	▲6.1	5,376	10.3
7	93	15.0	2,582	139.8	788	▲13.1	11	▲79.2	1,061	▲3.4	5,516	▲3.0
8	78	▲38.0	1,410	341.0	975	▲12.5	3	▲85.0	778	▲23.9	5,985	12.1
9	59	▲39.1	829	79.3	990	10.1	16	125.2	982	▲10.4	5,098	▲4.0
10	80	▲30.6	862	▲5.9	1,000	1.8	0	▲97.8	1,278	▲13.4	5,549	▲8.3
11	116	36.1	1,018	▲17.1	1,046	▲5.6	4	▲91.3	1,445	▲13.4	5,762	6.1
12	143	0.4	1,427	146.3	954	▲18.6	10	▲28.9	1,596	▲15.4	6,963	5.1
平. 22. 1	131	▲1.8	1,515	117.7	189	▲82.6	10	186.5	968	▲39.6	5,177	▲11.9
2	72	▲26.3	1,923	150.3	104	▲63.9	10	-	1,057	61.1	4,680	10.3
3	99	▲16.7	1,278	▲5.2	53	▲88.7	11	▲14.3	546	▲36.3	4,749	▲1.7
4	60	▲22.4	3,600	75.3	179	▲78.5	3	▲72.4	1,055	▲14.0	6,601	38.1
5	81	106.5	3,579	15.8	107	▲82.2	0	▲98.6	1,070	▲10.1	4,795	1.5
6	71	▲24.5	2,899	▲33.8	62	▲90.5	13	▲19.3	944	▲20.0	5,899	9.7
7	71	▲23.3	2,002	▲22.5	192	▲75.6	19	70.7	999	▲5.9	6,606	19.8
8	79	0.4	1,338	▲5.1	237	▲75.7	10	218.5	1,112	43.1	6,355	6.2
9	107	80.1	1,008	21.5	378	▲61.8	17	7.3	1,021	4.0	5,884	15.4
10	123	53.9	1,001	16.1	242	▲75.8	23	5,191.8	1,251	▲2.1	6,181	11.4
11												
12												
10月計	894	2.6	20,141	11.8	1,743	▲77.3	118	38.5	10,023	▲7.3	56,927	9.5
輸入価格												
平. 16	897	▲5.1	1,347	38.2	1,663	▲4.6	863	▲1.6	1,712	4.7	902	▲10.0
17	971	8.2	1,542	14.5	1,754	5.5	727	▲15.7	1,639	▲4.3	870	▲3.6
18	982	1.2	1,555	0.8	1,681	▲4.2	933	28.3	1,458	▲11.1	895	2.9
19	1,116	13.6	1,445	▲7.1	1,628	▲3.2	1,615	73.0	1,608	10.3	897	0.2
20	1,216	9.0	1,491	3.2	1,795	10.2	1,272	▲21.3	1,712	6.5	855	▲4.7
21	1,098	▲9.7	1,130	▲24.2	1,587	▲11.6	835	▲34.3	1,553	▲9.3	799	▲6.5
平. 21. 1	1,102	▲13.4	1,304	▲8.0	1,755	13.1	1,577	53.2	1,690	▲0.1	755	▲11.0
2	871	▲45.3	1,146	▲22.9	1,715	14.1	-	-	1,363	▲15.9	789	▲3.9
3	1,156	▲9.7	1,113	▲25.8	1,552	▲9.5	699	▲75.1	1,550	8.2	807	▲7.5
4	1,145	▲12.0	1,155	▲28.7	1,451	14.7	855	▲41.4	1,640	3.7	837	▲0.5
5	1,335	24.0	1,108	▲31.6	1,705	12.2	586	▲33.9	1,506	▲11.2	826	▲2.5
6	1,124	▲20.3	1,106	▲29.9	1,545	1.4	1,546	▲3.4	1,612	▲2.8	804	▲2.8
7	1,218	▲3.3	1,083	▲26.3	1,414	0.4	509	▲66.2	1,611	▲3.1	815	▲6.5
8	1,204	0.9	1,059	▲22.7	1,513	▲11.8	995	▲55.4	1,650	▲15.0	804	▲7.1
9	1,005	▲20.6	1,065	▲29.3	1,635	▲13.8	488	▲20.4	1,540	▲16.5	801	▲9.5
10	1,177	5.8	1,179	▲10.8	1,707	▲22.6	1,814	7.7	1,522	▲13.5	794	▲9.5
11	1,135	▲2.6	1,256	▲4.6	1,594	▲34.1	1,080	19.3	1,522	▲11.8	780	▲10.0
12	924	▲16.5	1,206	▲10.2	1,486	▲33.7	520	▲4.2	1,391	▲20.6	790	▲5.4
平. 22. 1	928	▲15.8	1,346	3.2	2,105	20.0	764	▲51.6	1,445	▲14.5	790	4.6
2	1,112	27.7	1,387	21.1	1,726	0.7	525	-	1,347	▲1.2	776	▲1.6
3	1,077	▲6.8	1,503	35.0	2,304	48.5	522	▲25.2	1,159	▲25.2	767	▲4.9
4	1,392	21.6	1,585	37.2	917	▲36.8	1,003	17.3	1,357	▲17.2	747	▲10.8
5	1,043	▲21.9	1,621	46.4	1,688	▲1.0	4,395	650.5	1,373	▲8.8	792	▲4.2
6	1,202	7.0	1,630	47.3	1,252	▲19.0	652	▲57.8	1,338	▲17.0	766	▲4.7
7	1,253	2.8	1,593	47.0	1,019	▲27.9	825	62.1	1,316	▲18.3	753	▲7.5
8	932	▲22.6	1,583	49.5	2,134	41.0	1,614	62.2	1,440	▲12.7	754	▲6.2
9	1,037	3.2	1,679	57.7	1,925	17.7	844	73.2	1,402	▲9.0	762	▲4.8
10	711	▲39.6	1,707	44.7	2,167	26.9	960	▲47.1	1,365	▲10.4	753	▲5.2
11												
12												
10月平均	1,032	▲8.0	1,567	40.4	1,764	10.4	854	▲0.9	1,364	▲13.7	764	▲4.7

単位 { 輸入量：t  
輸入価格：円/kg  
増減率：%

き)			農産加工品									区分
			野菜部			梅調製品			調製トマト			
いか調製品		あわび調製品		その他水産調製品		ピクルス類						年月
増減率		増減率		増減率		増減率		増減率		増減率		
t	%	t	%	t	%	t	%	t	%	t	%	
42,210	34.7	397	▲15.8	160,016	26.2	38,077	20.6	8,194	71.3	91,186	27.6	平. 16
44,091	4.5	482	21.4	157,907	▲1.3	36,667	▲3.7	9,634	17.6	95,565	4.8	17
47,385	7.5	412	▲14.6	159,240	0.8	38,781	5.8	10,341	7.3	92,072	▲3.7	18
49,845	5.2	291	▲29.5	150,367	▲5.6	36,401	▲6.1	8,983	▲13.1	92,880	0.9	19
43,258	▲13.2	258	▲11.3	131,058	▲12.8	30,262	▲16.9	6,659	▲25.9	96,657	4.1	20
44,535	3.0	217	▲15.6	129,238	▲1.4	30,611	1.2	7,283	9.4	99,201	2.6	21
4,899	34.8	19	38.3	13,209	3.8	2,613	▲19.5	550	19.4	7,981	5.6	平. 21.1
2,151	▲23.5	2	▲83.9	6,096	▲35.9	1,784	▲18.0	304	▲38.2	6,008	▲26.5	2
3,045	82.6	6	▲45.5	8,824	104.5	2,575	35.2	512	9.3	8,851	43.9	3
3,852	8.9	9	▲63.0	11,604	24.5	2,971	5.4	693	49.5	8,852	▲37.0	4
3,663	▲7.6	13	▲57.8	10,706	▲15.7	2,478	▲10.3	688	58.5	6,102	▲36.0	5
3,933	5.8	29	46.1	11,776	0.6	2,836	9.4	609	▲9.7	7,449	6.7	6
4,154	▲7.4	23	▲3.1	11,734	▲9.1	2,973	5.7	825	24.6	12,770	80.5	7
3,707	▲9.7	7	▲82.7	11,209	▲0.8	2,347	▲11.1	553	▲5.1	12,877	63.8	8
3,639	▲1.7	29	30.9	10,247	▲4.4	2,379	13.4	632	▲10.3	9,517	87.2	9
3,731	▲6.9	27	▲14.7	10,453	▲11.6	2,534	3.2	706	12.3	7,112	0.1	10
3,483	▲3.3	29	356.0	11,007	▲4.8	2,504	19.0	585	11.5	5,726	▲39.8	11
4,277	6.5	24	15.8	12,372	▲0.8	2,618	▲1.1	626	11.2	5,957	▲21.4	12
3,230	▲34.1	21	8.0	11,532	▲12.7	2,648	1.3	590	7.3	7,277	▲8.8	平. 22.1
3,350	55.8	4	80.2	10,926	79.2	2,394	34.2	535	76.2	7,151	19.0	2
2,216	▲27.3	15	144.6	7,529	▲14.7	2,660	3.3	608	18.9	6,621	▲25.2	3
4,410	14.5	17	80.7	12,845	10.7	3,593	20.9	743	7.2	7,624	▲13.9	4
4,216	15.1	46	263.6	12,215	14.1	2,838	14.5	771	12.1	9,222	51.1	5
4,056	3.1	32	10.9	12,862	9.2	2,635	▲7.1	667	9.4	13,082	75.6	6
3,915	▲5.8	13	▲42.2	12,635	7.7	3,000	0.9	779	▲5.5	11,975	▲6.2	7
4,334	16.9	28	307.4	13,314	18.8	2,653	13.0	745	34.8	13,960	8.4	8
3,438	▲5.5	27	▲9.2	12,129	18.4	2,796	17.5	806	27.5	8,189	▲14.0	9
3,143	▲15.8	13	▲50.0	11,514	10.2	2,599	2.5	789	11.7	4,506	▲36.7	10
36,308	▲1.3	216	32.0	117,500	11.0	27,816	9.1	7,033	15.8	89,607	2.4	10月計
425	▲15.0	5,470	▲0.8	441	▲16.2	155	▲6.3	249	▲8.7	104	▲5.8	平. 16
471	10.9	5,770	5.5	482	9.2	171	10.5	314	26.4	105	1.1	17
458	▲2.7	6,239	8.1	501	4.0	165	▲3.4	352	12.1	104	▲1.1	18
423	▲7.8	6,699	7.4	521	4.0	163	▲1.3	443	25.6	114	9.9	19
415	▲1.8	5,716	▲14.7	507	▲2.6	165	0.9	375	▲15.3	114	0.0	20
381	▲8.1	4,181	▲26.9	469	▲7.4	159	▲3.3	325	▲13.4	120	5.3	21
359	▲16.1	3,384	▲52.8	453	▲8.9	155	▲4.2	308	▲28.4	107	▲2.1	平. 21.1
367	▲11.6	3,922	▲44.8	494	1.7	143	▲9.7	352	▲12.7	109	1.4	2
410	▲6.5	5,394	▲12.8	464	▲19.2	157	3.4	343	▲6.1	117	7.1	3
419	▲3.8	5,044	▲22.5	484	▲7.4	166	9.4	345	▲1.5	141	32.4	4
398	▲6.2	4,937	▲24.1	461	▲4.1	164	▲2.2	311	▲25.5	121	2.2	5
364	▲15.6	3,922	▲38.5	472	0.7	162	1.8	295	▲24.6	125	▲3.2	6
365	▲9.3	4,523	▲5.7	469	▲1.6	161	▲6.9	343	▲4.1	119	▲2.3	7
358	▲6.0	3,893	▲38.8	452	▲14.2	162	▲6.7	322	▲16.7	120	5.8	8
355	▲7.7	4,144	▲17.4	463	▲13.1	158	▲7.4	313	▲19.0	119	0.2	9
365	▲12.1	4,033	▲4.1	459	▲14.1	163	▲4.4	332	▲10.4	124	▲0.6	10
411	▲5.7	3,687	▲4.8	478	▲6.6	158	▲10.5	330	2.0	123	11.8	11
412	▲0.4	4,658	8.4	491	▲5.4	157	▲3.2	310	▲6.0	112	1.8	12
421	17.3	3,157	▲6.7	448	▲1.1	162	4.4	324	5.0	114	6.4	平. 22.1
423	15.4	4,758	21.3	436	▲11.8	164	14.5	350	▲0.5	108	▲0.9	2
415	1.0	4,469	▲17.1	456	▲1.7	165	5.5	338	▲1.4	112	▲3.8	3
388	▲7.4	4,306	▲14.6	459	▲5.1	161	▲3.0	304	▲12.0	116	▲17.7	4
386	▲3.1	3,800	▲23.0	443	▲3.8	167	2.1	357	14.8	109	▲10.2	5
399	9.7	4,451	13.5	445	▲5.7	171	5.7	320	8.4	100	▲20.2	6
399	9.3	4,385	▲3.0	431	▲8.2	172	6.5	357	4.1	94	▲20.8	7
383	7.0	3,689	▲5.2	413	▲8.6	165	1.7	340	5.5	93	▲22.4	8
385	8.6	3,930	▲5.2	420	▲9.4	165	4.3	356	13.8	93	▲22.0	9
419	14.8	4,007	▲0.7	412	▲10.3	159	▲2.5	311	▲6.4	98	▲20.7	10
												11
												12
400	6.6	3,988	▲5.0	435	▲6.5	165	3.4	336	3.1	102	▲15.0	10月平均

区分 年月	農産加工品													
	野菜のこ											ばれいしょ	スイートコーン	
	トマト・ユレハ・ホースト		計		きのこ缶		他調製品							
	増減率		増減率		増減率		増減率		増減率		増減率			
輸入量	t	%	t	%	t	%	t	%	t	%	t	%		
平. 16	99,636	22.0	34,251	15.9	19,030	▲1.8	15,221	14.6	265,313	12.0	51,937	▲2.2		
17	110,907	11.3	33,981	▲0.8	18,340	▲3.6	15,640	2.8	277,895	4.7	51,729	▲0.4		
18	109,596	▲1.2	34,629	1.9	18,259	▲0.4	16,369	4.7	298,160	7.3	52,450	1.4		
19	111,250	1.5	32,786	▲5.3	17,278	▲5.4	15,508	▲5.3	305,396	2.4	49,125	▲6.3		
20	109,708	▲1.4	28,772	▲12.2	16,612	▲3.9	12,160	▲21.6	304,464	▲0.3	48,596	▲1.1		
21	90,473	▲17.5	24,095	▲16.3	11,517	▲30.7	12,578	3.4	306,466	0.7	47,791	▲1.7		
平. 21. 1	8,428	▲30.3	2,230	▲21.1	1,198	▲26.6	1,033	▲13.6	23,949	10.5	3,887	▲15.2		
2	4,983	▲30.0	1,186	▲47.7	525	▲63.5	661	▲20.3	23,497	▲2.6	2,650	▲34.8		
3	7,377	3.6	2,049	▲11.1	893	▲55.0	1,156	261.5	24,834	▲3.4	3,973	2.9		
4	6,565	▲33.8	2,040	▲32.0	991	▲52.2	1,049	13.5	29,680	17.2	4,526	1.9		
5	6,257	▲43.2	1,562	▲41.0	651	▲56.6	911	▲20.6	28,517	4.1	3,803	3.2		
6	7,915	▲17.7	2,005	▲18.1	939	▲17.6	1,066	▲18.6	27,103	6.8	4,235	18.5		
7	9,595	▲26.8	2,412	▲2.9	1,192	▲16.8	1,220	16.2	24,693	▲9.6	4,066	▲18.9		
8	11,195	▲2.2	1,845	▲25.8	848	▲41.2	997	▲4.5	24,926	▲8.2	4,188	▲13.6		
9	5,654	10.9	2,187	6.0	1,021	▲6.3	1,166	19.7	23,488	▲7.0	5,054	35.8		
10	7,156	39.0	2,366	29.6	1,168	56.1	1,198	11.2	23,203	▲7.7	3,484	1.7		
11	7,272	▲9.2	1,955	▲7.3	978	▲4.1	976	▲10.2	25,544	14.2	3,912	17.1		
12	8,075	▲19.4	2,258	▲2.2	1,112	0.4	1,146	▲4.7	27,031	▲2.1	4,013	▲0.5		
平. 22. 1	8,865	5.2	2,079	▲6.8	1,036	▲13.5	1,043	1.0	25,069	4.7	3,764	▲3.2		
2	7,429	49.1	1,998	68.5	888	69.1	1,110	67.9	29,668	26.3	3,610	36.2		
3	6,568	▲11.0	1,949	▲4.9	1,035	15.9	914	▲20.9	29,080	17.1	3,569	▲10.2		
4	6,356	▲3.2	2,369	16.1	1,338	34.9	1,032	▲1.6	30,868	4.0	4,148	▲8.4		
5	8,962	43.2	2,296	47.0	1,088	67.1	1,208	32.6	24,914	▲12.6	3,838	0.9		
6	10,613	34.1	2,199	9.7	1,103	17.4	1,096	2.9	26,698	▲1.5	3,790	▲10.5		
7	11,196	16.7	2,464	2.2	1,280	7.3	1,184	▲2.9	27,436	11.1	4,706	15.7		
8	9,882	▲11.7	2,313	25.4	840	▲1.0	1,474	47.9	27,827	11.6	4,964	18.5		
9	4,654	▲17.7	2,360	7.9	1,063	4.1	1,298	11.3	26,001	10.7	4,348	▲14.0		
10	6,998	▲2.2	2,133	▲9.8	925	▲20.9	1,209	0.9	25,706	10.8	3,658	5.0		
11														
12														
10月計	81,526	8.5	22,162	11.5	10,594	12.4	11,568	10.6	273,268	7.6	40,396	1.3		
輸入価格														
平. 16	85	▲13.5	215	▲10.3	186	1.2	252	▲5.5	105	▲3.6	139	▲6.1		
17	84	▲0.9	215	▲0.2	182	▲2.3	254	0.8	107	1.8	150	7.7		
18	90	7.7	236	9.8	207	14.2	268	5.5	114	6.9	163	8.7		
19	101	11.4	263	11.2	234	12.9	294	9.8	121	6.2	166	1.9		
20	110	8.8	240	▲8.6	221	▲5.8	267	▲9.4	121	0.0	159	▲4.1		
21	124	13.0	229	▲4.6	205	▲7.3	251	▲5.7	117	▲3.8	146	▲8.6		
平. 21. 1	127	15.6	239	▲4.9	212	▲17.3	269	11.0	113	▲7.6	150	▲14.9		
2	122	19.4	238	9.1	226	4.3	248	11.9	113	▲2.1	174	15.6		
3	118	23.6	204	3.8	176	▲5.5	226	▲13.0	121	6.9	162	▲4.1		
4	128	24.4	226	9.5	195	6.5	255	▲1.4	124	7.3	166	4.5		
5	133	24.6	232	8.2	212	4.4	246	7.5	120	2.6	155	7.0		
6	127	23.3	234	▲5.4	216	▲1.9	251	▲7.8	120	1.4	135	▲5.4		
7	145	35.9	243	▲4.0	210	▲2.0	275	▲10.1	122	▲1.7	143	▲12.2		
8	125	10.4	241	▲16.6	210	▲17.8	267	▲20.2	117	▲6.5	138	▲11.0		
9	121	6.4	244	▲7.3	223	▲9.4	263	▲7.0	115	▲10.6	135	▲13.8		
10	112	▲8.8	220	▲18.3	196	▲26.5	244	▲10.1	114	▲14.6	123	▲24.7		
11	117	▲0.5	204	▲17.4	186	▲17.5	221	▲16.9	112	▲11.7	139	▲18.5		
12	107	▲15.5	225	▲6.6	201	▲12.9	248	▲0.8	109	▲7.9	137	▲14.1		
平. 22. 1	115	▲9.6	221	▲7.5	201	▲5.6	241	▲10.5	111	▲1.0	129	▲13.8		
2	106	▲12.9	216	▲9.4	191	▲15.2	235	▲5.1	110	▲2.7	177	1.5		
3	102	▲13.8	225	10.4	206	16.8	247	9.5	113	▲6.9	168	3.9		
4	117	▲9.0	226	0.2	212	8.9	245	▲4.2	117	▲5.7	142	▲14.9		
5	112	▲16.4	227	▲2.1	207	▲2.6	245	▲0.4	121	1.0	143	▲7.9		
6	103	▲19.1	243	3.5	238	10.2	248	▲1.3	118	▲2.0	146	8.3		
7	112	▲22.6	238	▲1.8	219	4.4	259	▲5.8	116	▲4.9	135	▲6.0		
8	100	▲19.8	246	2.2	220	5.0	261	▲2.4	110	▲6.2	124	▲9.7		
9	106	▲12.4	239	▲2.1	218	▲2.4	257	▲2.4	106	▲8.0	127	▲6.3		
10	92	▲17.6	234	6.0	210	7.3	251	2.9	105	▲8.4	123	▲0.2		
11														
12														
10月平均	107	▲15.7	232	▲0.0	213	2.9	250	▲2.0	113	▲4.7	140	▲4.8		

単位 { 輸入量：t  
輸入価格：円/kg  
増減率：%

( つ づ き )											区 分	
( つ づ き )												
ヤング コーンコブ		たけのこ		アスパラガス		計		豆 缶		他調製品		年 月
増減率		増減率		増減率		増減率		増減率		増減率		
t	%	t	%	t	%	t	%	t	%	t	%	
4,112	7.2	120,769	6.4	4,749	▲3.5	88,717	5.6	110	▲37.1	88,607	17.3	平. 16
3,651	16.9	112,405	▲6.9	4,362	▲8.1	94,841	6.9	87	▲20.8	94,754	6.9	17
3,517	▲3.7	115,412	2.7	2,969	▲31.9	95,414	0.6	60	▲31.4	95,355	0.6	18
3,430	▲2.5	108,809	▲5.7	1,903	▲35.9	94,789	▲0.7	704	1,078.5	94,085	▲1.3	19
3,025	▲11.8	95,045	▲12.6	1,356	▲28.8	74,823	▲21.1	674	▲4.2	74,149	▲21.2	20
3,179	5.1	75,913	▲20.1	1,193	▲12.0	71,239	▲4.8	715	6.1	70,524	▲4.9	21
213	▲15.7	6,411	▲13.0	70	▲46.8	6,809	▲3.6	18	▲47.7	6,791	▲3.4	平. 21. 1
238	▲25.1	3,846	▲35.9	18	▲67.5	3,800	▲20.8	27	54.6	3,773	▲21.1	2
307	13.8	5,787	▲41.0	48	3,220.6	6,061	133.5	55	▲40.4	6,007	139.8	3
211	10.0	6,967	▲25.4	21	▲68.7	6,559	▲10.8	40	13.8	6,519	▲10.9	4
218	▲27.3	6,927	▲16.7	61	▲6.9	5,522	▲39.9	33	▲54.0	5,489	▲39.8	5
273	14.0	6,139	▲25.6	129	▲30.3	5,256	▲31.6	82	7.8	5,174	▲32.0	6
325	17.8	5,703	▲30.8	190	▲19.7	7,202	▲26.5	42	▲58.2	7,160	▲26.1	7
292	43.3	5,380	▲16.6	205	8.5	4,994	5.5	55	42.7	4,939	5.2	8
340	21.6	6,356	▲21.4	122	27.8	5,486	27.1	94	186.2	5,392	25.9	9
158	▲33.1	7,326	▲20.9	110	83.8	5,795	14.0	63	▲6.1	5,732	14.3	10
328	57.7	7,524	1.1	62	▲63.5	6,820	16.1	91	16.5	6,729	16.1	11
274	10.1	7,547	16.3	157	62.5	6,934	9.5	114	284.7	6,820	8.2	12
149	▲29.9	6,484	1.1	62	▲12.1	6,399	▲6.0	54	205.6	6,345	▲6.6	平. 22. 1
189	▲20.6	6,110	58.9	92	409.4	5,757	51.5	22	▲18.5	5,735	52.0	2
205	▲33.4	7,196	24.3	51	6.1	6,492	7.1	41	▲24.3	6,451	7.4	3
262	24.0	8,834	26.8	128	501.4	6,757	3.0	18	▲54.5	6,739	3.4	4
210	▲3.8	7,252	4.7	43	▲29.7	5,779	4.7	61	83.9	5,718	4.2	5
268	▲2.1	6,188	0.8	124	▲3.7	6,030	14.7	58	▲29.6	5,972	15.4	6
343	5.3	5,817	2.0	250	31.1	5,227	▲27.4	67	57.2	5,160	▲27.9	7
312	6.6	5,738	6.7	143	▲30.1	5,598	12.1	49	▲12.0	5,550	12.4	8
326	▲4.2	6,557	3.2	145	18.3	6,332	15.4	42	▲55.7	6,290	16.6	9
310	96.5	6,899	▲5.8	81	▲26.0	5,670	▲2.1	82	29.8	5,589	▲2.5	10
												11
												12
2,573	▲0.2	67,075	10.2	1,118	14.8	60,042	4.4	493	▲3.3	59,549	4.5	10月計
115	▲3.9	112	5.4	168	▲4.4	86	▲2.1	164	2.5	85	▲11.7	平. 16
124	7.2	115	2.5	179	6.6	90	5.6	188	14.5	90	5.6	17
132	16.9	122	6.0	234	30.2	95	5.8	244	29.6	95	5.8	18
152	15.0	135	10.7	382	63.6	96	0.5	158	▲35.1	96	0.1	19
139	▲8.3	140	3.6	319	▲16.7	97	1.5	166	5.1	97	1.3	20
127	▲9.0	140	0.0	234	▲26.7	91	▲6.6	140	▲15.9	90	▲6.5	21
118	▲18.7	150	7.7	272	▲8.7	88	▲5.7	104	▲54.5	88	▲5.1	平. 21. 1
107	▲25.8	158	12.8	294	28.6	86	▲8.1	118	▲25.9	86	▲8.1	2
133	▲18.0	150	19.7	217	▲59.4	92	▲3.1	160	68.4	91	▲3.7	3
152	18.4	148	4.9	337	27.7	96	▲1.0	152	28.7	96	▲1.2	4
122	▲1.4	147	7.8	293	2.6	95	▲0.0	164	29.6	94	▲0.2	5
131	▲7.7	135	▲5.1	245	▲30.4	95	▲2.4	179	▲0.0	94	▲3.0	6
134	▲7.2	133	▲5.4	254	▲26.6	93	▲8.9	131	▲34.7	92	▲8.2	7
132	▲9.6	129	▲4.8	243	▲25.7	92	▲7.9	142	▲13.2	92	▲8.0	8
118	▲16.9	128	▲8.8	183	▲45.2	92	▲10.5	151	▲20.7	91	▲10.9	9
137	5.9	126	▲11.3	200	▲22.8	88	▲13.9	163	▲27.9	88	▲13.3	10
116	▲9.0	135	▲6.6	217	▲26.8	87	▲10.9	118	▲35.0	87	▲10.3	11
124	▲3.3	146	▲7.0	201	▲45.5	87	▲6.0	100	▲22.7	86	▲6.0	12
127	7.6	139	▲7.5	236	▲13.1	89	1.6	153	47.8	89	1.0	平. 22. 1
130	21.2	144	▲9.1	210	▲28.7	92	7.3	211	78.2	92	7.1	2
143	7.1	145	▲3.6	245	12.7	91	▲1.3	129	▲19.2	91	▲0.9	3
136	▲10.2	142	▲4.0	198	▲41.2	94	▲2.1	142	▲6.6	94	▲1.8	4
123	0.3	140	▲4.5	194	▲33.9	100	5.2	156	▲5.1	99	5.0	5
129	▲1.6	147	9.3	266	8.5	100	5.4	203	12.9	99	5.9	6
134	0.1	150	12.5	238	▲6.4	99	6.4	180	37.6	98	5.6	7
130	▲1.8	142	10.1	266	9.3	96	4.0	187	31.7	95	3.8	8
116	▲1.9	132	3.1	226	23.6	93	1.0	185	22.8	93	1.5	9
123	▲9.9	141	11.5	315	57.9	93	5.1	162	▲0.2	92	4.9	10
												11
												12
129	0.4	142	1.6	240	0.1	95	2.9	171	11.7	94	2.8	10月平均

区分 年月	農 産 加 工 品											
	野菜部門(つづき)		果						実			
	その他野菜調製品		ジャム・ゼリー		果実・ナットの ピュレ・ペースト		ピーナッツバター		落花生調製品		いった落花生	
	輸入量	増減率	輸入量	増減率	輸入量	増減率	輸入量	増減率	輸入量	増減率	輸入量	増減率
	t	%	t	%	t	%	t	%	t	%	t	%
平. 16	249,569	35.7	13,507	27.3	3,191	▲13.9	5,093	33.6	38,459	10.0	18,169	2.7
17	273,805	9.7	15,697	16.2	3,339	▲4.7	4,589	▲9.9	39,679	3.2	15,574	▲14.3
18	277,520	1.4	15,674	▲0.1	5,188	55.4	5,296	15.4	43,616	9.9	15,561	▲0.1
19	259,449	▲6.5	13,576	▲13.4	8,824	70.1	5,013	▲5.3	41,521	▲4.8	8,797	▲43.5
20	206,603	▲20.4	10,490	▲22.7	9,484	7.5	5,456	8.8	38,474	▲7.3	5,475	▲37.8
21	215,459	4.3	10,696	2.0	4,800	▲49.4	4,277	▲21.6	44,857	16.6	7,811	42.7
平. 21. 1	19,801	0.7	845	▲19.4	366	▲47.0	364	▲5.2	3,474	▲18.0	755	▲48.0
2	12,068	▲25.3	877	28.6	730	▲10.8	215	▲48.2	2,672	▲26.6	509	4.5
3	16,334	48.8	730	▲12.3	313	▲64.3	316	47.7	4,112	126.0	582	355.6
4	19,329	7.0	892	42.3	511	5.5	353	▲7.6	4,367	2.8	591	222.0
5	16,969	▲3.4	970	24.2	699	318.2	361	▲55.4	3,788	▲16.8	474	60.3
6	17,649	8.9	863	▲16.3	375	▲64.3	349	▲28.6	4,223	37.8	582	105.4
7	18,219	0.2	832	▲28.3	158	▲79.5	279	▲60.0	4,490	38.1	269	186.5
8	16,565	0.9	808	2.0	230	▲53.7	408	▲33.1	2,856	4.1	366	153.3
9	18,001	8.0	1,002	3.7	344	▲74.6	253	▲40.7	3,126	44.9	213	53.7
10	19,782	3.1	941	5.7	536	▲44.0	477	▲7.7	3,881	41.2	685	85.6
11	19,063	7.6	974	1.9	351	▲64.9	578	69.1	3,472	33.3	1,169	3.8
12	21,679	9.6	962	33.1	189	▲76.9	324	90.6	4,396	29.0	1,615	108.3
平. 22. 1	18,604	▲6.0	1,078	27.6	154	▲57.9	582	60.1	3,545	2.1	1,532	103.0
2	16,564	37.3	705	▲19.6	284	▲61.1	670	211.1	3,873	45.0	673	32.1
3	17,882	9.5	894	22.5	213	▲32.0	451	42.5	3,545	▲13.8	536	▲7.9
4	22,168	14.7	1,122	25.7	501	▲1.9	389	10.2	4,894	12.1	832	40.8
5	19,309	13.8	794	▲18.1	226	▲67.7	334	▲7.3	4,319	14.0	636	34.2
6	20,485	16.1	1,283	48.7	317	▲15.5	361	3.5	4,377	3.7	517	▲11.2
7	19,450	6.8	1,044	25.4	816	416.0	524	88.2	4,327	▲3.7	538	99.9
8	19,864	19.9	945	16.9	656	185.6	240	▲41.3	3,996	39.9	343	▲6.3
9	20,517	14.0	938	▲6.4	320	▲6.8	335	32.2	3,474	11.1	422	98.3
10	20,076	1.5	977	3.8	704	31.2	472	▲1.0	3,153	▲18.8	319	▲53.4
11												
12												
10月計	194,919	11.6	9,779	11.6	4,191	▲1.6	4,358	29.1	39,503	6.8	6,349	26.3
輸入価格												
平. 16	184	▲15.0	286	▲16.3	356	▲7.7	189	▲15.3	138	▲8.0	127	▲14.2
17	192	4.1	292	2.3	292	▲18.1	188	▲0.6	133	▲3.5	130	2.4
18	207	7.6	314	7.4	216	▲26.0	208	10.9	139	4.3	136	5.3
19	220	6.4	345	10.0	180	▲16.6	226	8.7	159	15.0	155	13.3
20	215	▲2.2	347	0.5	172	▲4.6	284	25.7	215	35.1	199	28.6
21	199	▲7.5	305	▲12.0	174	1.6	232	▲18.5	158	▲26.7	156	▲21.7
平. 21. 1	196	▲11.7	323	4.6	113	▲49.7	275	13.5	176	▲13.9	157	▲21.8
2	198	▲7.5	307	▲19.0	109	▲35.1	203	▲20.5	157	▲23.9	139	▲33.0
3	200	▲10.6	341	▲22.5	186	28.9	288	▲24.4	160	▲23.7	162	▲33.5
4	201	1.3	326	▲21.7	198	7.5	254	15.7	159	▲19.6	155	▲27.7
5	202	▲1.6	318	▲17.2	120	▲70.4	203	▲27.9	162	▲24.8	155	▲27.6
6	208	▲3.3	250	▲27.1	150	37.7	234	▲11.9	158	▲29.6	158	▲29.0
7	193	▲11.0	275	▲3.8	261	92.8	238	▲12.7	159	▲32.3	173	▲28.0
8	212	▲5.9	255	▲29.8	200	7.1	255	▲22.1	164	▲32.6	152	▲33.9
9	202	▲12.4	332	▲9.3	282	35.1	181	▲43.9	153	▲34.3	184	▲25.5
10	191	▲12.5	316	▲4.0	221	4.7	213	▲26.4	149	▲34.1	148	▲18.1
11	196	▲6.1	331	18.3	208	42.1	221	▲22.1	149	▲28.8	158	▲14.4
12	190	▲7.7	279	▲16.1	221	64.7	205	▲38.3	149	▲24.0	153	▲11.7
平. 22. 1	198	1.1	275	▲15.1	285	153.1	208	▲24.3	157	▲10.7	158	0.6
2	197	▲0.4	330	7.7	92	▲15.9	254	25.0	159	1.3	154	10.5
3	196	▲2.3	265	▲22.2	207	11.4	259	▲9.9	168	4.9	158	▲2.4
4	196	▲2.7	243	▲25.4	129	▲35.0	214	▲15.9	172	8.2	165	6.1
5	197	▲2.4	301	▲5.4	245	104.6	290	43.0	172	6.3	159	2.8
6	199	▲4.1	283	13.2	178	18.5	197	▲15.7	174	10.1	177	12.4
7	200	3.6	219	▲20.3	117	▲55.3	275	15.8	163	2.4	150	▲13.4
8	199	▲6.3	256	0.4	122	▲38.9	214	▲16.2	164	0.1	155	2.1
9	200	▲0.8	297	▲10.5	193	▲31.6	238	31.5	162	5.5	152	▲17.1
10	200	4.6	262	▲16.9	158	▲28.2	207	▲2.5	160	7.2	149	0.6
11												
12												
10月平均	198	▲0.9	271	▲11.2	152	▲10.1	237	0.3	166	3.7	158	1.7

単位 { 輸入量：t  
輸入価格：円/kg  
増減率：%

( づ き )											区 分	
部 門												
ナット調製品		パイナップル缶		パイナップル調製品		かんきつ類		なし 缶		なし調製品		年 月
増減率		増減率		増減率		増減率		増減率		増減率		
t	%	t	%	t	%	t	%	t	%	t	%	
26,832	13.7	51,608	9.7	717	18.7	74,375	3.4	7,655	10.8	207	11.1	平. 16
31,376	16.9	50,930	▲1.3	584	▲18.5	76,149	2.4	7,416	▲3.1	464	124.1	17
34,104	8.7	44,715	▲12.2	426	▲27.0	72,130	▲5.3	7,375	▲0.5	218	▲53.1	18
30,325	▲11.1	41,702	▲6.7	486	14.0	68,889	▲4.5	8,487	15.1	168	▲22.8	19
24,658	▲18.7	38,076	▲8.7	274	▲43.6	58,321	▲15.3	5,487	▲35.3	121	▲27.8	20
28,466	15.4	33,526	▲11.9	344	25.6	53,718	▲7.9	5,147	▲6.2	134	10.2	21
1,995	▲1.5	3,168	▲8.8	43	5.8	3,626	▲27.9	727	▲24.9	19	319.4	平. 21.1
1,268	▲25.0	2,440	▲25.2	10	▲37.8	1,898	▲52.5	106	▲53.6	1	22.0	2
1,735	63.5	4,299	▲15.8	67	67.1	4,949	▲8.7	177	45.7	19	3,730.4	3
1,735	16.4	1,438	▲32.4	13	▲50.8	6,240	▲13.3	103	▲79.3	3	▲81.9	4
1,590	▲5.9	2,251	▲27.9	26	▲21.9	4,732	▲19.4	129	▲79.0	5	▲76.2	5
1,735	▲2.9	3,389	▲2.5	44	28.8	6,224	9.5	884	213.7	26	20.3	6
1,988	▲18.2	4,453	7.7	43	487.3	6,309	17.8	779	58.8	3	▲25.6	7
1,957	20.5	2,584	▲8.1	35	122.9	4,606	▲8.1	765	52.7	5	▲82.3	8
2,055	▲8.3	2,498	17.3	4	▲4.5	4,272	▲4.1	509	▲1.3	16	168.9	9
3,606	37.9	2,231	▲11.0	7	▲52.0	4,178	▲7.6	247	▲39.4	32	351.0	10
4,236	31.4	3,011	13.5	16	▲34.9	3,470	2.8	454	25.4	2	▲49.9	11
4,566	64.3	1,762	▲46.1	37	120.7	3,213	33.7	266	▲46.7	2	▲60.0	12
2,510	25.8	2,310	▲27.1	21	▲50.7	4,121	13.7	250	▲65.6	2	▲90.7	平. 22.1
1,981	56.2	2,632	7.9	43	316.0	3,661	92.9	285	168.2	3	109.8	2
2,107	21.5	4,274	▲0.6	16	▲75.8	3,959	▲20.0	225	27.2	6	▲68.9	3
2,631	51.7	2,262	57.3	101	652.2	4,678	▲25.0	405	292.5	25	753.9	4
1,970	23.9	2,506	11.3	7	▲71.9	6,235	31.8	507	294.5	1	▲80.8	5
2,190	26.2	3,585	5.8	15	▲65.8	6,630	6.5	735	▲16.9	5	▲79.7	6
2,125	6.9	3,513	▲21.1	13	▲69.0	6,535	3.6	817	4.9	29	979.7	7
2,081	6.3	2,451	▲5.2	4	▲88.4	5,200	12.9	846	10.6	28	463.4	8
3,176	54.6	2,243	▲10.2	6	64.3	4,927	15.3	444	▲12.7	12	▲26.2	9
3,468	▲3.8	2,281	2.2	13	77.3	4,269	2.2	494	99.9	19	▲41.8	10
												11
												12
24,240	23.3	28,057	▲2.4	240	▲17.9	50,216	6.8	5,009	13.2	129	▲0.2	10月計
363	▲7.5	88	▲6.9	122	6.9	87	▲8.1	114	▲2.2	212	13.5	平. 16
360	▲0.7	90	2.2	159	30.3	98	12.1	115	0.4	181	▲14.5	17
371	3.0	94	4.6	194	21.9	111	13.1	124	8.2	274	51.1	18
383	3.2	104	10.9	232	19.5	112	1.3	127	2.1	311	13.4	19
372	▲3.0	112	7.5	281	21.0	104	▲7.6	131	3.5	288	▲7.4	20
351	▲5.5	102	▲9.3	226	▲19.7	98	▲5.7	129	▲2.2	232	▲19.2	21
364	▲1.7	105	▲4.3	167	53.5	97	▲21.1	120	▲4.5	168	▲67.8	平. 21.1
325	▲4.7	103	▲5.3	225	▲48.9	93	▲12.2	122	▲20.7	380	▲21.3	2
350	▲6.7	110	0.8	266	91.6	101	1.0	140	22.2	159	▲65.3	3
368	5.8	120	11.0	269	▲30.2	103	7.7	143	12.4	399	12.4	4
312	▲12.6	113	0.0	256	22.2	101	0.6	136	8.1	337	61.6	5
344	▲3.3	101	▲9.0	126	▲58.4	97	▲8.7	125	▲5.7	160	▲8.4	6
315	▲21.9	100	▲13.9	402	0.9	94	▲4.9	130	▲1.6	506	8.1	7
332	▲0.0	94	▲21.4	172	▲33.3	96	▲5.6	135	▲1.7	394	48.1	8
370	▲5.1	96	▲17.1	760	135.1	101	▲2.7	130	▲8.0	327	▲34.7	9
362	▲7.8	95	▲20.5	274	▲59.1	91	▲12.6	129	▲5.5	206	▲9.4	10
368	▲5.6	94	▲16.6	138	▲54.1	99	▲1.8	130	▲1.0	568	32.3	11
354	▲2.0	93	▲13.5	121	▲69.2	97	▲13.7	121	▲4.1	355	11.9	12
349	▲3.9	92	▲13.1	145	▲13.2	91	▲6.4	134	11.5	577	244.3	平. 22.1
331	1.9	96	▲7.3	123	▲45.4	98	4.6	113	▲7.6	556	46.5	2
346	▲1.1	93	▲14.9	91	▲65.6	97	▲4.0	128	▲8.1	410	158.0	3
356	▲3.3	102	▲14.8	189	▲29.5	97	▲5.7	126	▲11.4	190	▲52.3	4
318	1.6	96	▲14.7	508	98.3	97	▲3.8	122	▲10.6	383	13.8	5
332	▲3.4	94	▲7.2	367	191.8	94	▲3.1	130	4.3	326	103.2	6
331	5.2	95	▲4.4	196	▲51.2	86	▲8.2	128	▲1.0	151	▲70.1	7
326	▲1.9	90	▲3.5	314	82.3	85	▲11.4	128	▲5.3	198	▲49.8	8
341	▲7.8	92	▲4.0	179	▲76.5	90	▲11.2	120	▲7.3	203	▲37.9	9
361	▲0.3	90	▲4.9	346	26.1	92	1.0	123	▲4.6	231	12.4	10
												11
												12
341	▲1.6	94	▲8.7	198	▲18.6	92	▲5.5	126	▲2.3	220	▲1.6	10月平均

区分 年月	農産加工品（つづき）											
	果実部門（つづき）											
	あんず		さくらんぼ		桃 缶		桃調製品		ストロベリー		ミックスフルーツ	
輸入量	t	%	t	%	t	%	t	%	t	%	t	%
平. 16	2,375	▲3.9	5,653	▲6.3	55,396	9.0	4,823	▲12.5	1,661	56.5	16,619	26.9
17	2,726	14.7	5,816	2.9	56,933	2.8	6,680	38.5	1,987	19.6	17,744	6.8
18	2,621	▲3.8	5,871	0.9	53,079	▲6.8	7,110	6.4	2,449	23.2	17,399	▲1.9
19	2,515	▲4.1	4,794	▲18.4	51,328	▲3.3	6,826	▲4.0	2,587	5.6	15,845	▲8.9
20	1,769	▲29.6	4,175	▲12.9	44,788	▲12.7	6,365	▲6.8	2,715	5.0	13,935	▲12.1
21	1,247	▲29.5	3,140	▲24.8	40,077	▲10.5	6,200	▲2.6	2,762	1.7	12,405	▲11.0
平. 21. 1	74	▲69.2	348	▲23.8	3,950	9.8	569	73.6	242	12.0	1,405	4.1
2	201	16.0	280	▲23.4	2,080	▲19.8	847	2.1	274	▲2.6	765	▲7.9
3	101	▲24.2	284	66.9	3,496	93.7	653	239.2	419	55.6	869	▲22.8
4	118	▲15.2	231	▲22.0	3,502	▲7.2	802	320.9	298	62.5	1,026	▲19.6
5	123	▲45.6	317	▲47.3	3,339	▲45.4	346	▲66.2	164	▲22.0	1,224	2.0
6	122	11.2	229	18.3	3,655	▲14.3	630	▲57.1	254	▲5.0	1,156	11.1
7	103	8.2	215	▲56.1	3,929	▲17.6	394	▲14.8	123	▲30.4	1,107	▲8.1
8	104	▲2.6	268	▲24.8	3,607	5.2	306	77.3	143	▲46.4	950	▲8.6
9	69	▲67.5	297	▲39.0	3,839	▲10.2	171	▲74.7	169	▲27.7	1,121	▲19.6
10	155	▲3.5	213	▲16.6	3,364	▲11.6	323	▲34.1	179	▲12.6	833	▲33.0
11	44	▲56.7	150	▲31.1	2,850	▲22.7	467	91.1	282	40.2	1,190	26.3
12	32	▲55.4	308	8.1	2,467	▲8.0	693	139.0	215	5.4	758	▲41.1
平. 22. 1	106	44.5	207	▲40.4	3,607	▲8.7	87	▲84.6	171	▲29.4	1,502	6.9
2	70	▲65.3	204	▲27.3	3,410	64.0	476	▲43.8	340	24.4	753	▲1.6
3	111	9.8	305	7.4	4,081	16.8	626	▲4.1	248	▲40.8	759	▲12.7
4	213	79.4	173	▲25.1	4,383	25.2	697	▲13.0	206	▲31.0	1,240	20.9
5	104	▲16.1	256	▲19.4	4,414	32.2	471	36.4	227	38.0	1,124	▲8.2
6	117	▲4.0	191	▲16.5	4,746	29.9	583	▲7.5	136	▲46.6	1,507	30.3
7	92	▲10.9	359	66.7	4,038	2.8	189	▲51.9	195	58.4	1,195	8.0
8	153	46.0	257	▲4.0	3,629	0.6	417	36.6	237	65.7	1,170	23.2
9	82	19.4	531	78.9	4,501	17.2	502	193.9	296	74.6	865	▲22.8
10	235	51.8	269	26.2	3,756	11.7	744	130.3	339	89.8	1,209	45.0
11												
12												
10月計	1,282	9.4	2,751	2.6	40,566	16.7	4,793	▲4.9	2,394	5.7	11,324	8.3
輸入価格												
平. 16	149	▲1.8	219	▲4.4	109	▲9.4	69	0.2	341	▲13.5	122	▲10.5
17	152	2.4	217	▲0.9	111	1.5	61	▲12.1	333	▲2.3	122	0.2
18	160	5.0	254	16.8	118	6.1	84	37.6	348	4.3	129	5.7
19	167	4.9	247	▲2.4	124	5.7	78	▲6.4	369	6.3	138	6.9
20	176	5.2	250	1.2	122	▲1.7	80	2.2	403	9.0	140	1.4
21	165	▲6.6	250	▲0.2	120	▲1.8	83	4.1	326	▲19.0	134	▲4.4
平. 21. 1	157	▲12.2	232	▲11.9	117	▲4.8	83	12.3	326	▲24.6	129	▲7.1
2	142	▲11.8	269	14.6	118	▲4.1	76	11.0	311	▲11.6	123	▲9.4
3	175	1.0	213	▲18.1	127	1.5	74	▲28.8	295	▲39.8	135	▲0.9
4	180	▲0.4	282	20.1	126	11.5	73	▲41.6	343	▲23.3	146	9.8
5	156	▲18.7	240	▲4.7	125	6.4	81	8.5	423	▲7.6	139	▲3.1
6	163	▲5.6	280	12.1	133	9.7	87	34.4	283	▲31.9	132	▲6.3
7	159	▲3.9	274	2.2	123	1.2	118	35.8	453	▲1.4	139	▲5.9
8	141	▲31.6	225	▲18.9	120	▲3.2	63	▲45.2	366	5.5	139	▲5.0
9	186	20.9	245	29.3	113	▲12.9	113	27.2	279	▲16.9	130	▲11.1
10	161	▲6.0	244	▲9.8	112	▲16.1	90	▲7.3	332	▲14.4	131	▲6.6
11	224	0.2	263	▲8.9	112	▲5.9	71	▲34.0	282	▲16.5	131	▲2.6
12	266	92.7	257	3.1	109	▲8.7	97	46.3	351	▲10.8	130	▲4.0
平. 22. 1	157	▲0.0	251	8.1	115	▲1.6	85	2.6	349	6.9	133	3.3
2	183	29.1	255	▲4.9	117	▲0.6	83	9.1	299	▲3.9	127	2.6
3	139	▲20.8	224	5.2	113	▲11.0	97	30.6	326	10.6	122	▲9.8
4	152	▲15.6	262	▲7.2	115	▲8.9	80	8.8	329	▲3.9	129	▲11.8
5	172	10.3	251	4.3	116	▲7.0	84	3.7	357	▲15.6	130	▲6.3
6	155	▲4.9	302	7.9	115	▲13.8	75	▲13.5	351	23.9	126	▲4.5
7	146	▲8.1	236	▲13.9	115	▲6.4	114	▲4.0	303	▲33.1	129	▲6.9
8	158	12.3	260	15.4	107	▲10.3	89	41.1	309	▲15.6	124	▲11.0
9	232	25.1	177	▲27.6	109	▲2.9	87	▲23.0	245	▲12.2	125	▲4.1
10	154	▲4.9	257	5.4	109	▲2.2	79	▲12.6	263	▲20.9	119	▲8.8
11												
12												
10月平均	160	0.4	238	▲4.2	113	▲6.7	85	3.0	306	▲7.1	127	▲5.7

単位 { 輸入量：t  
輸入価格：円/kg  
増減率：%

製 穀 粉 加 工 品												区 分
その他果実調製品		穀粉調製品		米菓生地		もち・団子		米粉調製品		小麦粉調製品		
増減率		増減率		増減率		増減率		増減率		増減率		年 月
t	%	t	%	t	%	t	%	t	%	t	%	
122,734	24.5	280	144.5	-	-	3,437	34.8	122,472	9.6	135,234	2.0	平. 16
138,352	12.7	331	17.9	-	-	3,474	1.1	120,633	▲1.5	139,798	3.4	17
125,929	▲9.0	328	▲0.6	0	-	3,796	9.3	107,790	▲10.6	138,510	▲0.9	18
126,147	0.2	412	25.5	0	-	3,415	▲10.0	90,201	▲16.3	117,021	▲15.5	19
108,554	▲13.9	416	1.0	0	-	2,511	▲26.5	85,889	▲4.8	100,161	▲14.4	20
86,848	▲20.0	310	▲25.6	0	-	2,261	▲9.9	93,055	8.3	102,444	2.3	21
7,200	▲20.2	32	▲25.5	-	-	281	▲16.0	6,749	▲2.6	8,428	▲7.3	平. 21. 1
5,913	▲25.3	27	33.8	-	-	79	▲58.5	7,631	24.0	6,941	▲23.1	2
5,911	▲27.0	42	▲47.4	-	-	84	309.0	7,761	8.6	8,480	0.7	3
7,818	▲34.9	28	▲24.3	-	-	37	▲39.8	7,072	▲4.1	9,589	▲6.0	4
7,411	▲32.4	8	▲80.9	-	-	81	54.2	6,698	16.5	8,477	2.7	5
8,054	▲26.1	21	▲28.0	-	-	27	▲61.9	7,329	17.6	8,291	4.7	6
8,624	▲17.5	32	16.7	-	-	141	83.3	6,467	▲25.9	9,159	6.7	7
8,007	▲8.4	19	13.2	-	-	223	▲17.9	7,983	9.1	7,590	6.9	8
7,230	▲7.4	24	17.5	-	-	305	▲21.8	8,121	14.3	8,348	14.2	9
7,662	▲9.2	15	▲65.8	-	-	358	▲9.4	9,937	35.7	8,114	▲1.4	10
6,125	▲15.3	31	6.1	-	-	291	▲2.0	9,456	22.4	9,205	15.5	11
6,894	▲1.2	29	12.1	-	-	353	1.2	7,852	▲3.1	9,821	21.7	12
6,483	▲10.0	21	▲36.1	-	-	299	6.4	7,577	12.3	8,662	2.8	平. 22. 1
6,487	9.7	32	20.1	-	-	138	75.2	8,072	5.8	8,425	21.4	2
6,231	5.4	64	51.2	-	-	113	33.6	9,173	18.2	8,741	3.1	3
8,318	6.4	23	▲18.2	-	-	62	68.6	8,579	21.3	10,187	6.2	4
7,445	0.5	29	265.2	-	-	39	▲51.9	7,311	9.1	8,291	▲2.2	5
8,000	▲0.7	20	▲7.0	-	-	104	279.9	7,931	8.2	8,870	7.0	6
8,164	▲5.3	31	▲5.6	-	-	123	▲12.7	7,897	22.1	8,415	▲8.1	7
7,876	▲1.6	44	131.3	-	-	261	16.9	8,158	2.2	8,901	17.3	8
7,544	4.3	43	79.5	-	-	310	1.5	8,221	1.2	7,886	▲5.5	9
7,719	0.7	20	29.8	-	-	399	11.3	7,490	▲24.6	8,499	4.7	10
74,267	0.6	325	30.6	-	-	1,848	14.2	80,408	6.2	86,879	4.1	10月計
137	▲15.6	279	18.2	-	-	267	▲20.3	73	▲2.3	104	0.6	平. 16
142	4.2	231	▲17.1	-	-	282	5.4	77	5.2	111	6.4	17
170	19.4	306	32.7	-	-	300	6.5	87	12.2	119	7.4	18
188	10.7	306	▲0.2	-	-	300	▲0.2	97	11.5	141	18.4	19
184	▲2.6	371	21.4	-	-	300	▲0.0	101	4.4	160	13.5	20
183	▲0.2	381	2.6	-	-	280	▲6.4	96	▲4.9	135	▲15.6	21
173	▲10.8	388	▲5.3	-	-	275	▲7.7	101	7.0	151	▲3.1	平. 21. 1
168	▲4.5	280	▲36.0	-	-	255	▲1.8	96	3.2	142	▲2.9	2
193	12.9	368	108.3	-	-	270	▲13.0	104	14.2	135	▲6.3	3
196	27.4	390	4.7	-	-	315	17.2	105	20.5	137	▲2.6	4
188	▲0.6	470	83.8	-	-	218	▲24.9	107	8.5	136	▲18.1	5
192	1.8	413	▲40.3	-	-	398	38.0	102	▲4.1	139	▲20.1	6
181	▲7.0	339	▲29.1	-	-	324	2.2	98	▲7.6	126	▲31.0	7
175	▲6.4	409	▲25.0	-	-	278	▲14.0	96	▲11.0	142	▲20.4	8
190	▲5.0	429	30.1	-	-	296	▲5.9	92	▲15.3	132	▲24.1	9
178	▲15.1	517	5.5	-	-	284	▲1.5	88	▲19.8	131	▲16.7	10
176	0.2	412	28.9	-	-	283	▲7.1	87	▲16.4	123	▲22.6	11
184	12.2	312	▲5.2	-	-	258	▲13.7	83	▲17.8	128	▲14.2	12
181	4.6	446	15.0	-	-	258	▲6.2	88	▲12.8	133	▲11.6	平. 22. 1
172	2.2	247	▲11.7	-	-	256	0.5	91	▲5.2	132	▲6.7	2
185	▲3.7	408	11.0	-	-	237	▲12.2	89	▲13.8	132	▲2.5	3
194	▲1.0	454	16.6	-	-	255	▲18.9	94	▲10.6	133	▲3.1	4
188	▲0.2	311	▲33.8	-	-	277	27.0	97	▲8.9	134	▲1.6	5
197	2.5	300	▲27.3	-	-	211	▲46.9	94	▲8.2	136	▲1.8	6
185	2.6	281	▲17.2	-	-	238	▲26.6	93	▲5.7	133	5.6	7
178	1.2	256	▲37.3	-	-	284	2.0	91	▲4.3	126	▲11.2	8
173	▲9.0	225	▲47.7	-	-	262	▲11.4	93	1.2	136	2.6	9
186	4.8	334	▲35.3	-	-	270	▲5.1	92	5.4	137	5.1	10
												11
												12
184	0.4	321	▲16.5	-	-	260	▲8.7	92	▲6.1	133	▲2.7	10月平均

区分 年月	製 穀 粉 加 工 品											
	他製穀粉調製品		ケーキミックス		パスタ		ビーフン		うどん・そうめん ・そば		その他のめん類	
	増減率	増減率	増減率	増減率	増減率	増減率	増減率	増減率	増減率	増減率	増減率	
輸入量	t	%	t	%	t	%	t	%	t	%	t	%
平. 16	7,915	65.6	8,354	▲6.3	111,527	3.5	6,249	4.0	1,521	▲31.6	20,173	27.1
17	8,442	6.7	9,520	14.0	109,606	▲1.7	7,517	20.3	1,824	19.9	21,909	8.6
18	10,438	23.6	5,888	▲38.1	109,791	0.2	7,229	▲3.8	1,681	▲7.8	22,963	4.8
19	7,053	▲32.4	6,398	8.6	104,411	▲4.9	5,607	▲22.4	1,775	5.6	22,960	▲0.0
20	8,627	22.3	4,912	▲23.2	127,254	21.9	6,453	15.1	883	▲50.3	23,119	0.7
21	8,485	▲1.6	5,075	3.3	116,416	▲8.5	6,194	▲4.0	688	▲22.0	24,341	5.3
平. 21. 1	304	▲71.1	475	36.0	8,255	▲11.8	529	34.0	24	▲13.4	2,332	3.1
2	2,250	660.5	475	19.9	7,668	▲2.2	479	0.6	89	61.3	1,292	▲17.3
3	2,278	522.2	461	39.0	9,372	1.7	492	▲12.5	16	▲81.8	2,158	20.8
4	264	▲81.7	423	▲13.2	9,016	▲20.7	495	2.5	152	4.8	2,171	▲9.6
5	323	▲39.3	366	▲34.9	9,657	▲18.0	480	▲6.4	96	▲35.6	2,370	18.4
6	261	▲66.3	479	▲1.8	10,158	▲7.9	662	0.2	97	▲24.8	2,218	17.7
7	249	▲24.2	363	▲24.7	11,108	▲12.2	625	8.2	108	111.9	2,433	16.5
8	281	▲15.7	305	▲2.5	11,329	▲17.5	435	▲29.5	35	▲12.9	1,751	▲16.9
9	316	▲74.5	286	20.0	10,686	▲11.1	519	▲2.5	14	▲85.5	1,720	▲3.4
10	1,297	▲0.1	482	11.1	10,384	▲6.7	474	▲21.9	10	▲53.8	1,983	11.4
11	314	▲12.8	440	47.7	9,788	21.3	578	22.0	15	▲38.1	1,972	28.6
12	349	▲42.8	520	▲2.3	8,995	▲0.6	426	▲23.4	32	▲38.3	1,940	0.5
平. 22. 1	365	20.0	530	11.7	9,823	19.0	385	▲27.3	30	27.3	2,061	▲11.6
2	292	▲87.0	523	10.0	8,361	9.0	400	▲16.7	12	▲86.4	1,542	19.4
3	255	▲88.8	469	1.6	8,457	▲9.8	406	▲17.5	16	▲3.1	1,788	▲17.2
4	370	40.5	502	18.6	10,207	13.2	538	8.7	92	▲39.8	2,193	1.0
5	288	▲11.1	375	2.3	11,360	17.6	396	▲17.5	68	▲28.8	2,008	▲15.3
6	310	19.0	562	17.5	12,117	19.3	512	▲22.7	59	▲38.9	2,243	1.2
7	421	68.9	471	29.7	12,646	13.8	538	▲14.0	81	▲24.8	2,457	1.0
8	292	3.8	277	▲9.0	11,225	▲0.9	511	17.5	36	3.3	2,292	30.9
9	288	▲8.7	315	10.2	10,895	2.0	522	0.7	16	10.3	1,879	9.3
10	302	▲76.7	315	▲34.6	7,734	▲25.5	401	▲15.5	16	56.1	1,569	▲20.9
11												
12												
10月計	3,182	▲59.3	4,339	5.5	102,825	5.3	4,608	▲11.2	427	▲33.5	20,032	▲1.9
輸入価格												
平. 16	149	▲39.6	81	▲0.6	113	0.9	177	▲0.3	259	5.4	304	3.3
17	135	▲9.8	87	6.7	115	0.9	206	16.3	240	▲7.3	319	4.9
18	135	0.1	96	10.5	119	4.1	217	5.3	258	7.5	320	0.3
19	202	49.8	113	18.0	133	11.9	232	7.2	240	▲7.1	330	3.2
20	159	▲21.3	143	26.8	176	31.6	243	4.6	319	33.1	328	▲0.5
21	117	▲26.6	117	▲17.9	137	▲21.8	240	▲1.3	226	▲29.2	280	▲14.8
平. 21. 1	216	76.7	141	18.7	155	2.4	235	6.5	160	▲36.2	334	7.3
2	59	▲82.2	122	▲2.3	152	▲1.1	229	2.4	211	▲39.3	302	▲12.1
3	66	▲70.8	139	▲5.5	145	▲13.1	245	14.1	269	▲25.1	294	▲12.4
4	232	129.7	121	▲9.6	140	▲21.6	253	20.0	211	▲33.9	281	▲12.1
5	198	▲2.6	112	▲21.3	143	▲22.1	253	6.0	198	▲31.3	274	▲18.0
6	196	35.6	115	▲24.9	136	▲25.4	245	▲0.7	248	▲20.0	279	▲17.3
7	217	▲39.4	104	▲39.6	140	▲26.3	242	▲6.6	221	▲45.1	265	▲23.4
8	254	▲3.9	106	▲25.9	134	▲29.6	260	▲1.1	255	▲27.2	279	▲15.7
9	261	88.4	93	▲41.6	126	▲32.7	246	▲10.8	323	▲8.4	264	▲22.3
10	78	▲24.3	128	▲15.1	127	▲29.9	220	▲12.1	347	27.6	261	▲21.4
11	260	▲2.8	110	▲1.5	131	▲16.5	227	▲11.7	331	14.1	269	▲12.5
12	217	46.3	102	▲30.4	128	▲19.6	222	▲7.8	239	▲0.7	256	▲16.4
平. 22. 1	212	▲1.9	135	▲4.1	133	▲14.2	236	0.5	242	50.7	269	▲19.5
2	187	218.6	94	▲22.9	123	▲19.0	239	4.6	317	50.1	243	▲19.6
3	220	233.5	109	▲21.9	118	▲18.6	243	▲0.6	313	16.5	257	▲12.8
4	221	▲4.8	109	▲9.3	122	▲13.0	224	▲11.6	246	17.0	251	▲10.5
5	250	26.2	107	▲4.3	114	▲20.6	238	▲5.8	321	62.5	248	▲9.3
6	248	26.3	107	▲7.3	110	▲19.1	234	▲4.7	195	▲21.3	243	▲13.0
7	226	4.4	117	12.5	110	▲21.5	219	▲9.4	238	7.3	244	▲8.0
8	315	24.3	102	▲3.8	109	▲18.5	219	▲15.6	193	▲24.3	233	▲16.6
9	304	16.6	86	▲7.4	101	▲20.2	211	▲14.0	329	2.0	217	▲17.6
10	293	274.4	101	▲21.2	107	▲15.3	223	1.0	347	▲0.1	245	▲6.4
11												
12												
10月平均	246	130.7	108	▲10.0	114	▲17.8	228	▲6.2	256	14.9	245	▲13.5

単位 { 輸入量：t  
輸入価格：円/kg  
増減率：%

( つ づ き )												区 分
詰物パスタ		その他のパスタ		朝食用シリアル		食パン・乾パン		ピザ		加熱調理した 穀物調製品		
増減率		増減率		増減率		増減率		増減率		増減率		年 月
t	%	t	%	t	%	t	%	t	%	t	%	
25,835	22.7	5,830	42.9	3,546	33.5	9,056	28.5	36	110.0	3,345	20.7	平. 16
24,267	▲6.1	6,175	5.9	3,212	▲9.4	9,506	5.0	144	294.7	3,162	▲5.5	17
25,060	3.3	6,494	5.2	3,100	▲3.5	10,085	6.1	158	10.3	2,684	▲15.1	18
21,671	▲13.5	5,315	▲18.2	3,315	6.9	8,091	▲19.8	229	44.6	2,655	▲1.1	19
8,574	▲60.4	5,827	9.6	3,065	▲7.5	5,584	▲31.0	95	▲58.6	2,258	▲14.9	20
9,002	5.0	7,312	25.5	3,135	2.3	5,648	1.2	200	110.8	1,879	▲16.8	21
1,046	▲36.8	502	▲15.0	292	▲37.9	515	0.9	2	▲86.4	337	51.3	平. 21. 1
370	▲61.4	433	▲7.3	230	▲4.8	342	▲22.5	5	▲12.2	121	▲56.2	2
556	104.5	483	13.3	217	8.8	401	▲9.5	10	35.9	192	▲45.9	3
698	118.8	517	4.8	233	8.0	464	9.4	4	▲68.6	184	▲36.0	4
772	68.7	554	12.8	348	▲23.4	392	▲32.9	7	3.0	123	60.5	5
883	65.6	619	75.1	272	33.0	530	3.4	6	1,182.7	185	3.0	6
725	▲13.5	529	▲3.7	391	25.2	572	34.5	26	582.4	154	121.5	7
763	▲14.0	501	22.4	290	146.6	440	▲5.5	14	14.5	57	▲63.7	8
721	24.1	435	▲9.2	249	▲35.0	423	10.6	26	308.0	87	▲38.1	9
812	22.8	802	79.4	324	99.3	550	12.1	30	163.7	153	▲1.4	10
767	18.0	1,022	84.1	239	82.8	446	6.8	43	459.8	165	14.9	11
888	16.8	915	62.0	51	▲70.7	574	17.9	27	652.9	123	▲37.9	12
898	▲14.1	489	▲2.7	299	2.1	465	▲9.7	6	169.4	182	▲45.9	平. 22. 1
988	167.2	479	10.7	230	▲0.1	461	34.9	24	411.3	166	38.0	2
536	▲3.8	857	77.3	168	▲22.7	624	55.8	13	28.0	268	39.8	3
1,037	48.5	927	79.3	271	16.8	633	36.5	19	389.2	161	▲12.7	4
945	22.3	695	25.4	254	▲26.9	446	13.6	25	277.3	30	▲75.9	5
1,038	17.5	602	▲2.7	153	▲43.7	541	2.1	16	164.0	169	▲8.7	6
1,129	55.8	658	24.5	214	▲45.2	542	▲5.1	21	▲21.0	181	17.9	7
1,167	52.9	827	65.0	258	▲11.0	556	26.4	8	▲41.7	192	239.1	8
1,135	57.3	655	50.3	226	▲9.3	662	56.5	29	11.5	54	▲37.1	9
1,019	25.4	991	23.6	262	▲19.3	438	▲20.5	20	▲32.1	115	▲24.8	10
												11
												12
9,891	34.6	7,180	33.6	2,334	▲18.0	5,367	16.0	181	39.1	1,519	▲4.6	10月計
323	▲15.3	303	▲11.0	269	▲18.5	263	▲14.1	626	▲17.5	116	▲6.6	平. 16
327	1.2	311	2.7	275	2.2	269	2.5	649	3.6	124	7.3	17
329	0.4	321	3.1	281	2.2	304	12.8	540	▲16.7	182	46.4	18
338	3.0	343	7.0	312	11.0	338	11.2	541	0.1	150	▲17.3	19
348	2.7	371	8.0	273	▲12.7	357	5.5	503	▲7.0	186	24.0	20
323	▲7.1	352	▲5.2	245	▲10.1	311	▲12.8	501	▲0.4	148	▲20.8	21
291	▲7.5	336	▲3.1	204	▲27.1	266	▲20.6	378	▲26.1	101	▲45.3	平. 21. 1
337	3.6	330	▲10.2	180	▲35.7	282	▲18.9	406	▲25.7	131	▲17.0	2
368	▲11.9	310	▲21.1	228	▲16.0	343	▲9.6	376	▲34.4	198	34.0	3
341	1.9	331	▲16.3	217	▲13.0	322	▲19.9	586	64.2	110	▲30.4	4
332	▲6.2	331	▲6.9	252	0.3	319	▲15.9	403	▲21.4	148	▲48.4	5
316	▲10.1	342	▲7.7	254	▲17.5	333	▲5.9	472	▲9.3	162	31.8	6
327	▲9.3	337	▲9.8	271	▲13.2	328	▲17.8	484	▲28.4	151	▲50.1	7
327	▲5.4	402	▲2.6	257	▲30.4	320	▲9.2	575	15.5	238	▲24.6	8
340	▲17.0	348	▲13.9	285	15.1	308	▲21.4	530	▲7.1	367	38.0	9
317	▲17.1	319	▲17.6	255	▲2.4	292	▲19.5	498	▲5.7	123	▲37.9	10
310	▲6.8	390	13.9	262	▲4.0	356	20.0	530	16.9	111	▲42.4	11
310	▲10.7	391	19.1	278	28.5	275	▲4.7	500	5.7	127	▲12.5	12
306	5.2	363	8.1	265	30.3	266	0.1	385	2.1	151	50.2	平. 22. 1
298	▲11.5	325	▲1.5	238	31.9	315	11.9	508	25.1	136	3.7	2
353	▲4.3	313	1.0	239	4.6	269	▲21.7	507	34.8	123	▲37.9	3
338	▲0.8	345	4.3	254	16.9	333	3.4	510	▲13.0	119	7.8	4
323	▲2.5	375	13.4	267	5.8	285	▲10.5	497	23.4	286	93.0	5
316	0.3	363	6.0	293	15.4	282	▲15.2	443	▲6.0	114	▲29.4	6
305	▲6.6	321	▲4.6	267	▲1.5	294	▲10.5	429	▲11.3	146	▲3.2	7
320	▲2.2	308	▲23.3	258	0.5	308	▲3.9	470	▲18.3	148	▲38.0	8
310	▲8.8	334	▲4.0	249	▲12.6	317	2.8	492	▲7.1	155	▲57.9	9
312	▲1.3	319	▲0.0	241	▲5.7	294	0.9	390	▲21.7	125	1.4	10
												11
												12
316	▲2.9	334	▲0.9	256	5.4	297	▲4.5	470	▲4.4	137	▲10.6	10月平均

区 分 年 月	製穀粉加工品（つづき）		糖 類									
	他の穀物調製品		含みつ糖		粗 糖		精 製 糖		てん菜糖		メープルシロップ	
	輸入量	増減率	輸入量	増減率	輸入量	増減率	輸入量	増減率	輸入量	増減率	輸入量	増減率
	t	%	t	%	t	%	t	%	t	%	t	%
平. 16	5,980	▲37.5	15,749	14.5	1,385,965	▲5.2	4,399	45.9	0	▲100.0	2,116	11.5
17	4,531	▲24.2	19,240	22.2	1,329,027	▲4.1	4,621	5.0	-	▲100.0	2,846	34.5
18	4,464	▲1.5	17,746	▲7.8	1,292,137	▲2.8	4,793	3.7	0	-	2,638	▲7.3
19	4,975	11.4	17,076	▲3.8	1,506,299	16.6	5,144	7.3	0	-	2,789	5.7
20	4,905	▲1.4	12,493	▲26.8	1,383,725	▲8.1	5,322	3.5	0	-	2,876	3.1
21	4,939	0.7	10,074	▲19.4	1,283,607	▲7.2	5,942	11.7	0	-	2,183	▲24.1
平. 21. 1	478	9.4	342	▲7.1	74,268	42.0	681	18.2	-	▲100.0	154	▲39.1
2	292	▲31.4	957	▲48.6	79,375	▲13.6	835	30.2	-	▲100.0	149	▲30.0
3	344	▲16.0	2,131	▲40.3	104,824	8.8	368	21.2	-	-	152	▲45.8
4	489	6.4	1,427	▲31.5	70,262	▲47.0	213	▲24.5	-	-	171	▲21.6
5	463	52.4	1,225	37.0	65,174	39.8	610	132.3	-	-	139	▲27.7
6	473	32.8	2,306	137.2	161,582	9.5	421	▲44.3	-	-	219	▲12.9
7	412	5.4	525	▲30.6	109,473	▲33.5	542	89.6	-	-	231	▲10.5
8	316	▲8.2	154	▲65.3	107,776	▲19.6	415	▲4.9	-	-	172	▲55.2
9	403	▲10.7	383	45.6	92,737	▲23.1	668	▲3.2	-	-	187	14.7
10	373	▲0.3	189	▲54.9	156,352	0.7	529	38.0	0	-	177	▲41.1
11	488	22.3	247	▲33.6	135,480	85.9	331	▲21.3	0	-	242	51.3
12	407	▲26.4	188	▲61.7	126,304	▲25.2	330	16.0	-	-	190	▲6.4
平. 22. 1	384	▲19.7	939	174.6	49,700	▲33.1	452	▲33.6	-	-	265	71.8
2	335	14.8	1,836	91.8	61,074	▲23.1	604	▲27.7	-	-	217	44.9
3	398	15.7	1,568	▲26.4	70,052	▲33.2	249	▲32.3	-	-	228	49.5
4	555	13.5	2,180	52.8	98,253	39.8	461	116.3	-	-	187	9.4
5	377	▲18.7	1,801	47.0	42,371	▲35.0	487	▲20.1	0	-	216	55.7
6	424	▲10.3	1,112	▲51.8	159,495	▲1.3	614	45.7	0	-	405	84.5
7	688	67.0	583	11.0	125,311	14.5	691	27.5	-	-	213	▲7.6
8	530	67.9	268	74.0	141,388	31.2	335	▲19.2	-	-	287	67.4
9	616	52.9	236	▲38.4	92,475	▲0.3	864	29.4	-	-	160	▲14.7
10	564	51.2	186	▲1.6	126,390	▲19.2	269	▲49.2	0	▲50.0	268	51.8
11												
12												
10月計	4,873	20.5	10,709	11.1	966,509	▲5.4	5,027	▲4.8	0	50.0	2,446	39.6
輸入価格												
平. 16	160	1.0	66	▲5.0	22	▲1.3	108	▲0.8	510	-	760	3.0
17	179	11.9	65	▲1.7	29	33.9	125	15.7	-	-	827	8.8
18	197	10.4	75	15.2	43	46.2	155	24.0	604	-	936	13.2
19	204	3.2	84	11.9	33	▲22.8	146	▲6.1	-	-	1,041	11.2
20	204	0.3	76	▲10.1	34	4.3	139	▲4.5	-	-	1,135	9.1
21	208	1.6	75	▲0.4	36	4.2	118	▲15.0	-	-	1,022	▲10.0
平. 21. 1	205	12.8	65	▲27.9	31	▲3.5	129	▲1.9	-	-	941	▲14.3
2	186	▲10.2	62	▲23.6	31	▲5.5	75	▲24.6	-	-	856	▲5.7
3	192	▲3.6	96	31.9	36	6.9	131	▲25.3	-	-	1,035	3.0
4	216	15.4	80	8.5	36	4.8	189	▲12.3	-	-	1,085	8.5
5	196	▲17.8	67	▲14.2	32	▲9.7	120	▲31.5	-	-	1,200	14.8
6	165	▲17.4	67	▲6.6	32	▲6.2	115	1.5	-	-	1,063	▲7.0
7	176	▲22.1	65	▲13.1	34	▲4.5	107	▲36.4	-	-	988	▲24.6
8	194	▲12.4	72	8.6	35	▲5.0	124	10.2	-	-	1,034	▲19.2
9	258	20.3	60	▲36.1	36	1.6	110	14.8	-	-	1,023	▲29.9
10	246	15.6	82	11.7	39	11.5	93	▲62.9	248	-	1,082	▲9.3
11	220	▲0.3	70	9.4	40	8.3	178	27.9	546	-	998	▲15.0
12	237	37.1	110	29.0	44	36.0	158	17.4	-	-	975	2.4
平. 22. 1	187	▲8.7	76	16.3	46	48.7	120	▲6.7	-	-	1,011	7.4
2	198	6.5	75	21.8	47	49.0	145	92.3	-	-	1,038	21.3
3	188	▲2.3	79	▲17.2	51	40.7	160	21.9	-	-	975	▲5.7
4	190	▲12.0	84	4.6	49	38.8	146	▲22.8	-	-	1,060	▲2.3
5	200	2.5	82	22.0	57	77.4	128	7.0	592	-	1,020	▲15.0
6	191	16.1	75	13.0	43	33.8	130	13.5	416	-	1,022	▲3.8
7	186	5.7	75	13.8	45	32.4	96	▲10.4	-	-	953	▲3.5
8	199	2.3	75	4.5	45	28.1	119	▲3.8	-	-	977	▲5.5
9	185	▲28.4	74	24.4	48	34.5	107	▲2.7	-	-	964	▲5.7
10	219	▲11.1	75	▲8.0	51	33.3	117	26.4	405	63.3	879	▲18.8
11												
12												
10月平均	194	▲4.6	79	5.4	47	37.4	124	10.3	-	-	990	▲3.9

単位 { 輸入量：t  
輸入価格：円/kg  
増減率：%

キャラメル		その他の糖類		チューインガム		キャンディー類		キャラメル		他砂糖菓子		区分 年月
増減率		増減率		増減率		増減率		増減率		増減率		
t	%	t	%	t	%	t	%	t	%	t	%	
1,349	▲7.2	251,346	3.3	1,723	18.3	13,199	4.4	58	▲35.7	4,772	27.2	平. 16
1,309	▲3.0	259,831	3.4	1,306	▲24.2	12,104	▲8.3	55	▲5.5	5,733	20.1	17
1,154	▲11.8	235,850	▲9.2	1,355	3.7	11,849	▲2.1	167	204.4	5,050	▲11.9	18
1,049	▲9.1	233,164	▲1.1	1,735	28.1	11,921	0.6	204	22.0	4,822	▲4.5	19
769	▲26.7	192,897	▲17.3	4,276	146.5	10,455	▲12.3	256	25.6	2,935	▲39.1	20
558	▲27.4	172,670	▲10.5	4,507	5.4	10,772	3.0	230	▲10.3	2,671	▲9.0	21
1	▲98.2	12,280	▲9.2	236	▲10.1	1,065	11.7	19	▲1.6	183	▲49.7	平. 21. 1
38	▲46.1	16,841	19.6	297	38.6	508	▲36.4	6	▲65.1	184	▲4.5	2
38	▲38.6	18,695	6.1	230	▲30.7	1,100	35.8	22	26.3	222	19.0	3
48	▲12.2	20,457	130.0	414	40.4	1,045	1.5	10	▲53.4	222	▲13.3	4
16	▲78.4	10,340	▲67.0	342	17.6	803	▲17.3	17	183.6	186	▲18.1	5
95	▲0.1	17,192	▲5.4	667	45.0	789	▲5.9	14	▲45.3	232	5.8	6
86	44.8	11,104	3.4	401	▲12.3	903	▲5.3	3	▲84.5	208	2.9	7
51	58.5	16,228	▲5.3	365	▲6.4	961	13.7	26	73.6	163	▲29.2	8
38	▲46.6	9,981	▲38.7	454	▲9.0	873	▲4.5	24	▲26.2	211	1.4	9
71	197.5	16,763	52.5	402	11.0	956	5.7	32	18.0	318	▲4.9	10
20	▲81.7	12,882	10.2	389	▲3.2	955	25.8	33	▲8.6	348	41.1	11
57	▲25.3	9,906	▲55.9	311	▲0.6	815	20.6	25	17.6	193	▲27.8	12
46	5,862.4	22,026	79.4	253	7.2	836	▲21.5	7	▲65.4	248	35.8	平. 22. 1
102	166.3	16,958	0.7	336	13.0	770	51.5	29	349.2	251	36.6	2
25	▲33.9	16,985	▲9.1	338	46.8	815	▲25.9	9	▲56.6	265	19.4	3
66	36.2	17,406	▲14.9	400	▲3.4	1,037	▲0.7	2	▲79.5	193	▲13.2	4
75	370.6	11,224	8.5	398	16.5	742	▲7.6	24	37.9	167	▲10.3	5
89	▲6.3	8,862	▲48.5	405	▲39.3	1,027	30.2	19	33.2	229	▲1.2	6
72	▲16.0	17,966	61.8	505	25.9	1,083	19.9	19	576.2	222	6.6	7
21	▲59.5	17,484	7.7	425	16.6	914	▲4.9	16	▲38.6	153	▲5.9	8
84	120.1	24,044	140.9	412	▲9.1	872	▲0.1	8	▲65.4	275	30.8	9
39	▲44.3	8,580	▲48.8	326	▲18.9	829	▲13.3	42	33.0	228	▲28.3	10
618	28.4	161,535	7.8	3,799	▲0.2	8,926	▲0.8	175	1.4	2,233	4.9	10月計
101	▲6.9	46	▲3.7	2,035	45.8	554	3.3	575	8.9	507	▲16.6	平. 16
110	8.5	49	5.0	2,069	1.7	538	▲2.8	771	34.2	460	▲9.3	17
118	7.1	60	22.8	2,171	4.9	569	5.7	558	▲27.7	515	11.9	18
129	9.1	106	76.7	1,326	▲38.9	566	▲0.5	925	65.9	548	6.4	19
128	▲0.5	83	▲21.6	1,179	▲11.1	551	▲2.7	958	3.5	466	▲14.9	20
123	▲3.5	55	▲33.3	1,127	▲4.4	541	▲1.8	706	▲26.3	395	▲15.4	21
689	589.5	68	▲55.7	1,214	▲6.4	512	▲3.8	959	▲8.2	448	▲4.2	平. 21. 1
145	20.5	41	▲62.6	1,076	▲5.7	498	▲0.6	1,181	55.3	401	▲13.7	2
121	▲19.7	45	▲39.5	982	▲14.4	531	▲11.7	464	▲49.6	361	▲25.5	3
142	▲10.7	53	▲67.4	1,154	▲2.7	572	4.5	1,195	2.8	286	▲27.9	4
88	▲32.1	59	0.2	1,218	▲0.9	524	▲10.0	543	▲51.0	310	▲22.6	5
108	▲13.6	50	▲27.9	1,071	▲22.6	511	▲3.5	652	▲40.4	359	▲2.6	6
99	▲15.0	66	▲39.7	1,535	36.2	581	5.3	1,239	80.6	437	▲11.9	7
97	▲47.6	48	▲34.6	997	▲4.5	609	3.8	516	▲51.2	460	5.4	8
104	3.7	67	▲13.1	1,073	▲2.7	591	5.7	703	▲32.7	398	▲29.6	9
110	▲13.0	55	▲44.2	1,118	▲14.9	522	▲1.4	725	▲16.7	405	▲18.0	10
258	109.1	61	▲12.9	974	▲8.8	527	▲12.1	757	9.4	419	▲23.4	11
166	29.4	78	79.6	1,111	▲2.3	482	1.1	602	▲52.3	462	▲2.8	12
116	▲83.2	50	▲25.5	1,105	▲8.9	552	7.8	1,715	78.9	397	▲11.5	平. 22. 1
115	▲20.7	56	36.5	913	▲15.1	484	▲2.7	818	▲30.7	343	▲14.5	2
116	▲4.3	59	31.5	910	▲7.4	470	▲11.5	987	112.7	337	▲6.6	3
148	3.6	64	20.9	1,102	▲4.5	522	▲8.8	2,065	72.8	383	34.0	4
122	37.9	75	26.8	1,190	▲2.3	542	3.3	615	13.3	340	9.7	5
93	▲14.1	102	103.4	1,076	0.5	511	0.0	564	▲13.6	390	8.7	6
114	14.9	56	▲14.6	1,066	▲30.6	517	▲11.1	445	▲64.1	383	▲12.4	7
235	142.2	59	22.7	1,096	10.0	517	▲15.2	456	▲11.7	496	7.9	8
100	▲3.5	48	▲28.7	1,294	20.5	536	▲9.3	1,084	54.3	437	10.0	9
112	2.5	97	75.0	1,251	11.9	559	7.2	444	▲38.7	488	20.3	10
118	4.4	61	15.0	1,103	▲3.6	521	▲4.9	669	▲5.9	397	3.3	10月平均

区分 年月	菓 子 ( つ づ き )											
	チョコレート菓子		ココア粉		チョコレート・ココア調製品		あられ・せんべい		ビスケット・クラッカー		ポテトチップス	
	輸入量	増減率	輸入量	増減率	輸入量	増減率	輸入量	増減率	輸入量	増減率	輸入量	増減率
	t	%	t	%	t	%	t	%	t	%	t	%
平. 16	20,322	19.4	36,526	17.9	109,841	12.0	9,023	34.0	25,182	39.0	7,385	▲21.5
17	19,912	▲2.0	34,151	▲6.5	110,207	0.3	9,475	5.0	23,942	▲4.9	8,980	21.6
18	20,312	2.0	37,657	10.3	114,130	3.6	10,788	13.9	24,489	2.3	8,572	▲4.5
19	18,865	▲7.1	38,944	3.4	116,146	1.8	11,594	7.5	23,105	▲5.7	9,822	14.6
20	18,552	▲1.7	39,666	1.9	112,339	▲3.3	11,044	▲4.7	17,998	▲22.1	7,636	▲22.3
21	19,375	4.4	37,856	▲4.6	113,466	1.0	10,724	▲2.9	16,506	▲8.3	5,636	▲26.2
平. 21. 1	1,955	2.3	4,211	26.3	11,210	12.0	736	▲7.5	1,045	▲48.2	369	▲40.0
2	1,244	29.5	2,549	▲12.2	8,652	3.7	769	▲9.9	850	▲35.0	592	▲24.5
3	1,135	6.5	2,756	▲13.4	9,461	▲9.1	823	▲0.6	1,158	▲20.0	669	▲7.7
4	878	▲10.4	2,410	▲22.9	7,318	▲20.5	1,106	10.2	1,510	▲4.5	342	▲54.0
5	527	▲42.9	2,661	▲14.0	6,719	▲0.7	938	12.3	1,350	▲16.6	319	▲65.5
6	572	▲27.0	2,455	▲8.8	9,439	8.6	849	▲9.7	1,355	▲22.7	562	1.5
7	629	▲21.2	3,384	1.4	9,371	▲0.3	1,066	5.2	1,460	▲11.6	243	▲53.2
8	1,329	5.8	3,670	11.4	7,700	▲6.8	872	▲2.8	1,342	4.6	730	▲4.7
9	1,924	1.9	3,010	▲15.2	9,294	▲3.6	719	▲18.2	1,520	16.1	370	63.0
10	3,184	5.1	3,797	▲4.4	12,447	13.0	931	▲12.2	1,604	5.5	579	▲14.3
11	3,370	41.5	3,944	12.8	10,362	6.7	983	▲2.4	1,511	14.1	500	▲20.6
12	2,628	1.9	3,009	▲18.3	11,494	5.6	932	▲0.1	1,801	52.8	360	▲23.6
平. 22. 1	2,000	2.3	3,771	▲10.4	9,717	▲13.3	967	31.4	1,307	25.0	539	46.2
2	1,164	▲6.4	2,942	15.4	9,232	6.7	801	4.0	1,262	48.6	659	11.3
3	1,207	6.4	2,984	8.2	9,479	0.2	853	3.6	1,509	30.3	470	▲29.8
4	997	13.5	3,492	44.9	7,253	▲0.9	1,191	7.7	1,786	18.3	603	76.5
5	889	68.7	3,051	14.7	8,388	24.8	1,006	7.3	1,493	10.7	420	31.7
6	1,051	83.8	3,077	25.3	8,406	▲10.9	1,060	24.9	1,937	42.9	534	▲5.0
7	941	49.6	2,802	▲17.2	9,187	▲2.0	979	▲8.1	1,607	10.1	457	87.9
8	1,299	▲2.2	3,874	5.6	9,592	24.6	1,024	17.4	1,620	20.8	263	▲63.9
9	2,349	22.1	3,284	9.1	10,307	10.9	783	9.0	1,752	15.3	341	▲7.9
10	2,874	▲9.7	4,169	9.8	11,027	▲11.4	1,023	9.9	1,490	▲7.1	379	▲34.5
11												
12												
10月計	14,772	10.4	33,446	8.2	92,588	1.1	9,687	10.0	15,765	19.5	4,666	▲2.3
輸入価格												
平. 16	825	▲13.1	192	▲15.6	195	▲7.6	340	▲17.3	323	▲18.5	446	▲11.7
17	871	5.6	152	▲20.9	209	7.0	342	0.5	334	3.5	456	2.4
18	929	6.7	161	6.2	225	7.8	337	▲1.3	345	3.3	512	12.2
19	998	7.5	165	2.6	266	18.0	324	▲3.8	391	13.4	559	9.2
20	953	▲4.6	169	1.9	297	11.6	314	▲3.2	446	14.0	542	▲3.1
21	837	▲12.2	169	0.3	213	▲28.2	304	▲3.0	406	▲8.9	600	10.7
平. 21. 1	1,049	▲18.8	141	▲14.9	248	▲16.0	315	▲0.1	458	9.3	541	0.3
2	725	▲19.0	164	▲4.4	214	▲25.2	290	▲7.3	432	12.5	584	4.2
3	733	▲6.1	160	4.7	265	▲7.6	332	1.4	415	▲0.2	623	13.7
4	787	▲9.7	141	▲8.4	225	▲5.6	283	▲3.4	408	▲1.8	604	15.9
5	837	3.3	168	▲4.4	219	▲27.0	296	▲7.6	384	0.1	608	14.4
6	832	▲10.8	169	▲0.3	192	▲41.0	316	5.4	397	▲7.0	589	12.5
7	801	▲15.4	154	▲13.5	187	▲42.4	291	▲11.7	389	▲11.4	609	11.5
8	767	▲17.4	182	▲8.9	212	▲34.8	324	▲5.0	410	▲17.2	568	▲0.4
9	749	▲13.9	176	▲7.2	199	▲35.3	321	▲1.2	410	▲25.1	529	▲9.1
10	800	▲12.8	182	8.7	192	▲39.4	289	▲5.6	414	▲19.5	539	0.2
11	853	▲17.2	181	17.7	215	▲26.5	314	8.9	402	▲16.6	706	39.7
12	926	▲0.2	207	41.5	200	▲26.8	296	▲6.3	385	▲17.1	729	30.1
平. 22. 1	958	▲8.6	217	53.6	233	▲6.2	300	▲4.8	393	▲14.2	724	33.8
2	809	11.6	196	19.6	218	1.5	301	3.7	385	▲11.0	876	50.0
3	716	▲2.3	223	39.2	245	▲7.3	297	▲10.5	401	▲3.3	848	36.1
4	802	2.0	231	64.1	238	5.8	290	2.3	348	▲14.7	822	36.2
5	748	▲10.6	234	39.2	257	17.3	288	▲2.7	351	▲8.6	766	26.0
6	678	▲18.5	244	44.9	242	26.0	302	▲4.5	342	▲13.9	791	34.3
7	744	▲7.1	270	75.7	236	26.6	295	1.7	337	▲13.3	589	▲3.2
8	790	3.1	233	27.7	212	▲0.1	290	▲10.4	362	▲11.6	551	▲3.0
9	668	▲10.9	214	21.5	230	15.4	294	▲8.5	367	▲10.5	522	▲1.3
10	799	▲0.1	223	22.9	217	12.9	286	▲1.1	433	4.6	524	▲2.8
11												
12												
10月平均	778	▲4.5	228	39.1	232	7.9	294	▲3.3	370	▲9.7	728	25.8

単位 { 輸入量：t、kl  
輸入価格：円/kg、円/kl  
増減率：%

その他の菓子	飲料										区分	
	オレンジ果汁		グレープフルーツ果汁		他かんきつ果汁		パイナップル果汁		ぶどう果汁			
	t	増減率 %	kl	増減率 %	kl	増減率 %	kl	増減率 %	kl	増減率 %	年月	
34,828	▲7.8	87,679	21.1	32,623	9.9	16,678	17.2	8,109	27.2	26,652	18.2	平. 16
49,034	40.8	88,636	1.1	31,867	▲2.3	17,516	5.0	10,904	34.5	29,282	9.9	17
54,715	11.6	80,139	▲9.6	23,368	▲26.7	19,529	11.5	10,054	▲7.8	30,990	5.8	18
59,391	8.5	73,812	▲7.9	23,513	0.6	20,342	4.2	9,590	▲4.6	33,968	9.6	19
52,197	▲12.1	62,476	▲15.4	23,069	▲1.9	18,000	▲11.5	10,148	5.8	36,254	6.7	20
44,616	▲14.5	61,934	▲0.9	20,975	▲9.1	15,529	▲13.7	8,905	▲12.3	35,810	▲1.2	21
3,793	▲20.1	10,550	18.7	2,043	33.5	1,630	▲24.4	597	67.6	2,638	3.9	平. 21.1
2,797	▲22.3	3,273	78.4	1,784	20.2	1,560	22.3	411	▲51.7	2,402	▲12.7	2
3,479	1.0	3,140	▲46.9	1,493	2.6	940	▲23.8	528	▲8.1	2,285	6.5	3
4,311	▲8.6	2,925	▲65.1	2,232	14.4	1,249	▲16.7	753	▲19.4	3,038	▲7.2	4
3,817	▲9.3	2,950	▲11.9	2,040	4.0	1,133	▲25.1	1,133	▲8.8	2,390	▲23.6	5
3,551	▲18.0	8,368	50.8	1,772	▲24.0	1,360	7.7	1,245	▲7.6	3,753	11.5	6
3,976	▲20.7	10,009	63.8	1,943	▲7.5	1,470	4.8	1,246	▲8.1	3,599	▲12.6	7
3,826	▲13.6	3,674	▲54.8	2,087	24.3	1,635	17.0	888	▲3.5	3,519	13.2	8
3,769	▲24.4	8,867	246.8	1,401	▲40.5	1,148	▲24.6	527	▲35.2	3,216	▲3.0	9
4,063	▲7.6	2,656	▲4.8	1,570	▲24.0	1,273	8.0	455	▲39.2	3,216	▲8.7	10
3,312	▲16.7	2,664	25.4	1,533	▲24.1	905	▲41.5	528	▲12.9	2,565	30.7	11
3,924	▲9.8	2,858	▲58.3	1,077	▲49.6	1,226	▲39.1	594	49.2	3,192	5.4	12
3,434	▲9.4	8,617	▲18.3	788	▲61.4	1,498	▲8.1	615	3.0	2,455	▲6.9	平. 22.1
3,482	24.5	8,344	154.9	1,316	▲26.2	741	▲52.5	452	10.0	1,911	▲20.4	2
3,269	▲6.0	2,715	▲13.5	1,288	▲13.7	969	3.2	582	10.4	1,955	▲14.5	3
4,833	12.1	3,573	22.2	1,934	▲13.3	1,158	▲7.4	1,071	42.2	3,124	2.9	4
3,987	4.5	3,735	26.6	1,633	▲19.9	987	▲12.9	1,290	13.9	3,285	37.5	5
4,249	19.7	11,799	41.0	2,465	39.1	1,502	10.4	913	▲26.7	3,349	▲10.8	6
4,186	5.3	2,970	▲70.3	2,001	3.0	1,130	▲23.2	909	▲27.1	2,908	▲19.2	7
4,338	13.4	3,541	▲3.6	2,059	▲1.3	1,645	0.6	646	▲27.2	3,821	8.6	8
4,233	12.3	2,628	▲70.4	1,985	41.7	1,742	51.8	659	25.1	4,038	25.6	9
4,134	1.8	13,992	426.8	1,203	▲23.4	1,200	▲5.8	353	▲22.5	3,311	3.0	10
												11
												12
40,144	7.4	61,916	9.8	16,673	▲9.2	12,571	▲6.2	7,491	▲3.8	30,157	0.3	10月計
333	16.0	161	▲15.5	180	▲13.6	209	▲5.6	178	▲7.3	212	▲3.2	平. 16
274	▲17.8	157	▲2.9	257	43.1	221	5.6	184	3.2	229	8.2	17
289	5.6	231	47.3	295	14.7	235	6.3	188	2.3	241	5.1	18
293	1.5	339	46.7	270	▲8.4	284	20.8	188	▲0.1	259	7.2	19
308	5.1	267	▲21.1	199	▲26.4	305	7.7	189	0.6	266	2.9	20
293	▲5.0	193	▲27.6	177	▲11.2	311	2.0	195	2.9	247	▲7.1	21
275	0.3	212	▲26.6	161	▲37.5	309	▲13.4	174	▲8.6	232	▲12.1	平. 21.1
284	▲0.0	218	▲21.1	168	▲24.6	267	▲9.9	184	2.2	241	▲3.5	2
306	1.9	235	▲13.6	182	▲4.7	349	11.1	181	▲2.1	252	▲2.7	3
299	6.3	230	▲11.7	190	▲5.2	331	21.0	195	7.5	271	▲5.0	4
297	1.5	221	▲17.2	184	▲10.2	334	18.2	189	▲4.3	281	▲3.0	5
291	▲0.2	187	▲28.0	186	▲10.7	353	37.9	203	4.3	251	▲11.2	6
287	▲7.5	192	▲33.5	178	▲9.0	339	23.4	211	1.7	260	▲3.7	7
305	▲7.7	177	▲32.2	183	▲10.0	275	2.9	198	0.6	250	▲7.0	8
294	▲19.7	159	▲38.2	182	▲9.2	301	▲1.0	193	7.6	241	▲13.0	9
291	▲16.5	173	▲35.8	176	▲5.5	267	▲16.3	186	▲0.0	239	▲4.8	10
299	▲1.7	172	▲26.4	155	▲13.2	313	6.2	196	22.6	229	▲10.1	11
285	▲6.7	174	▲30.0	167	4.8	324	▲12.5	198	9.9	221	▲3.6	12
290	5.3	178	▲16.1	192	19.3	292	▲5.3	201	15.6	235	1.1	平. 22.1
289	1.5	173	▲20.4	188	11.7	300	12.7	220	19.9	231	▲4.3	2
315	2.9	183	▲22.1	162	▲11.0	325	▲7.0	197	8.9	234	▲7.3	3
298	▲0.3	180	▲21.6	200	5.2	304	▲8.2	213	8.8	250	▲7.5	4
281	▲5.3	200	▲9.1	182	▲1.0	259	▲22.5	223	18.0	253	▲10.1	5
287	▲1.3	156	▲16.6	200	7.4	269	▲23.9	206	1.4	255	1.3	6
274	▲4.2	202	5.1	198	11.3	301	▲11.2	201	▲5.0	255	▲2.0	7
278	▲8.7	196	10.9	190	3.8	291	6.0	194	▲2.3	246	▲1.7	8
264	▲10.2	186	17.3	194	6.7	325	8.1	197	2.2	250	3.6	9
268	▲8.0	197	14.0	184	4.2	289	8.3	198	6.5	244	1.9	10
												11
												12
284	▲3.2	182	▲7.0	190	6.4	296	▲4.5	207	6.3	246	▲2.0	10月平均

区分 年月	飲 料 ( つ づ )											
	りんご果汁		その他の果汁		トマトジュース		野菜ジュース		混合ジュース		清涼飲料	
	輸入量	増減率	輸入量	増減率	輸入量	増減率	輸入量	増減率	輸入量	増減率	輸入量	増減率
	kl	%	kl	%	kl	%	kl	%	kl	%	kl	%
平. 16	75,746	25.2	9,665	4.4	2,105	186.3	20,460	22.7	7,239	49.0	516,901	19.7
17	84,526	11.6	12,016	24.3	718	▲65.9	33,721	64.8	7,095	▲2.0	617,477	19.5
18	80,969	▲4.2	9,812	▲18.3	745	3.9	40,830	21.1	6,712	▲5.4	755,292	22.3
19	93,527	15.5	9,517	▲3.0	627	▲15.9	49,412	21.0	8,011	19.3	814,870	7.9
20	80,951	▲13.4	8,648	▲9.1	595	▲5.1	45,762	▲7.4	7,574	▲5.4	701,273	▲13.9
21	61,362	▲24.2	6,292	▲27.2	503	▲15.4	35,845	▲21.7	6,439	▲15.0	607,421	▲13.4
平. 21. 1	6,489	▲43.9	541	▲16.3	85	▲9.3	3,736	▲27.4	356	64.9	42,099	▲24.4
2	3,055	▲22.7	581	18.7	16	▲68.4	2,254	▲24.8	143	▲68.0	40,764	▲21.2
3	4,121	▲6.7	535	▲27.0	91	13.7	3,560	▲5.7	437	▲32.9	51,751	▲9.8
4	4,741	▲27.0	421	▲54.4	47	▲50.8	1,869	▲58.9	732	▲24.0	65,639	▲16.1
5	6,954	▲38.5	577	▲30.2	39	▲54.1	2,597	▲40.0	638	▲36.3	61,929	▲9.1
6	4,226	▲44.8	724	▲31.6	32	▲52.1	3,376	▲25.4	745	18.8	68,714	0.9
7	5,519	▲30.6	473	▲37.7	45	38.2	3,825	▲24.8	969	18.0	73,273	1.9
8	5,766	11.4	370	▲59.4	17	▲66.6	3,282	38.2	608	▲7.0	55,350	▲3.7
9	5,617	35.2	478	▲25.0	4	▲16.7	3,294	15.3	380	23.0	44,631	▲25.2
10	3,447	▲36.1	655	▲0.1	74	612.5	3,632	24.6	692	20.0	37,871	▲29.7
11	3,830	▲25.3	322	▲36.1	17	82.7	2,677	▲22.2	357	▲55.2	33,330	▲23.1
12	7,597	▲1.9	614	22.3	35	174.8	1,743	▲53.9	382	▲25.6	32,069	▲9.9
平. 22. 1	6,656	2.6	410	▲24.3	24	▲71.0	1,782	▲52.3	475	33.5	32,645	▲22.5
2	2,790	▲8.7	513	▲11.6	8	▲52.5	1,373	▲39.1	266	86.6	33,887	▲16.9
3	4,395	6.7	547	2.2	26	▲71.5	1,654	▲53.5	560	28.2	39,720	▲23.2
4	4,454	▲6.0	517	22.7	70	48.3	1,873	0.2	481	▲34.3	53,618	▲18.3
5	6,037	▲13.2	555	▲3.7	34	▲12.1	2,772	6.7	598	▲6.4	49,102	▲20.7
6	4,981	17.9	638	▲11.8	63	96.5	3,026	▲10.4	694	▲6.9	70,237	2.2
7	5,634	2.1	563	18.9	40	▲11.6	3,743	▲2.2	964	▲0.6	66,663	▲9.0
8	7,114	23.4	843	127.6	42	142.1	2,646	▲19.4	612	0.7	64,559	16.6
9	3,512	▲37.5	707	47.8	30	586.9	2,642	▲19.8	642	69.0	56,370	26.3
10	4,136	20.0	592	▲9.5	40	▲45.9	2,472	▲31.9	883	27.5	52,581	38.8
11												
12												
10月計	49,709	▲0.5	5,886	9.9	376	▲16.4	23,984	▲23.7	6,174	8.3	519,382	▲4.2
輸入価格												
平. 16	147	▲0.0	454	9.5	84	▲50.6	305	▲13.9	153	▲31.7	93	▲1.1
17	150	2.3	570	25.4	127	50.2	296	▲3.1	179	16.9	82	▲12.6
18	169	12.0	605	6.2	165	29.9	310	5.0	245	36.6	84	3.4
19	198	17.5	678	12.0	173	4.9	339	9.4	348	42.4	81	▲3.8
20	273	37.8	623	▲8.1	168	▲2.6	325	▲4.3	353	1.4	83	1.7
21	177	▲35.3	531	▲14.8	108	▲35.9	287	▲11.6	233	▲34.1	78	▲5.2
平. 21. 1	180	▲33.3	492	▲42.3	179	▲12.5	259	▲27.8	256	▲28.6	85	▲7.4
2	213	▲26.0	719	▲6.7	104	▲45.1	299	▲2.4	150	▲62.7	85	3.4
3	194	▲36.3	671	30.9	131	▲25.0	281	▲11.6	136	▲72.6	83	▲1.3
4	176	▲35.2	533	▲1.0	123	▲15.3	290	6.8	279	▲28.5	73	▲4.6
5	183	▲36.8	424	▲37.2	81	▲48.5	285	▲22.4	236	▲53.0	74	▲11.2
6	171	▲36.7	437	▲27.4	61	▲61.9	290	▲13.6	246	11.9	72	▲9.8
7	164	▲40.1	645	10.5	70	▲60.6	305	▲16.0	205	▲1.1	75	▲3.4
8	199	▲31.3	520	▲2.9	70	▲64.9	298	▲18.6	178	▲30.2	79	▲9.3
9	173	▲38.6	332	▲56.3	70	▲10.3	294	▲16.0	167	▲33.3	82	▲1.9
10	159	▲41.2	412	▲34.1	48	▲38.0	274	▲17.2	272	▲25.7	80	▲3.9
11	159	▲34.0	595	6.1	70	▲44.5	277	6.4	355	▲6.0	90	1.4
12	158	▲32.7	638	14.9	147	106.4	303	17.9	270	▲9.2	74	▲4.4
平. 22. 1	136	▲24.8	495	0.5	49	▲72.8	335	29.2	157	▲38.8	91	6.8
2	136	▲36.5	475	▲34.0	70	▲32.7	325	8.6	135	▲10.2	81	▲5.1
3	171	▲11.8	441	▲34.3	70	▲46.6	283	0.8	147	8.4	73	▲12.4
4	158	▲10.3	510	▲4.4	62	▲49.5	304	4.9	185	▲33.7	70	▲4.6
5	172	▲6.0	414	▲2.5	53	▲33.9	278	▲2.4	151	▲35.8	73	▲0.9
6	164	▲3.9	525	20.1	64	5.8	259	▲10.9	164	▲33.5	67	▲6.5
7	135	▲17.8	543	▲15.7	61	▲13.1	276	▲9.3	147	▲28.4	72	▲4.2
8	136	▲31.7	404	▲22.4	115	64.9	262	▲12.3	128	▲28.3	64	▲18.7
9	139	▲19.7	510	53.5	77	9.9	276	▲6.1	122	▲27.2	63	▲22.9
10	123	▲23.1	530	28.7	42	▲12.6	283	3.2	249	▲8.4	69	▲13.4
11												
12												
10月平均	147	▲18.6	482	▲6.3	66	▲37.6	283	▲1.3	162	▲27.0	71	▲9.1

加工食品の輸出入動向

単位 { 輸入量：t、kl  
輸入価格：円/kg、円/kl  
増減率：%

き		調 味 料										区 分
インスタント コーヒー	インスタントティ	醬 油		トマトケチャップ		トマトソース		マスタード		年月		
増減率	増減率	増減率	増減率	増減率	増減率	増減率	増減率	増減率	増減率		増減率	
kl	%	kl	%	t	%	t	%	t	%	t	%	
7,633	▲6.7	1,811	94.4	1,238	52.0	6,633	26.2	474	▲14.9	3,505	15.9	平. 16
7,778	1.9	1,419	▲21.6	1,091	▲11.9	7,655	15.4	500	5.5	3,923	11.9	17
7,444	▲4.3	1,029	▲27.5	1,065	▲2.4	6,973	▲8.9	561	12.3	3,330	▲15.1	18
7,089	▲4.8	1,226	19.2	1,095	2.8	6,916	▲0.8	472	▲15.9	3,757	12.8	19
7,850	10.7	1,377	12.3	697	▲36.4	6,498	▲6.0	627	33.0	3,921	4.4	20
7,400	▲5.7	1,556	13.0	658	▲5.5	6,167	▲5.1	622	▲0.8	3,419	▲12.8	21
679	24.9	242	327.1	104	342.0	469	▲34.1	40	▲2.2	266	14.0	平. 21. 1
580	▲3.2	93	▲19.9	55	▲47.7	573	170.9	100	124.1	105	▲65.0	2
679	▲1.5	118	▲8.9	12	▲80.4	600	▲17.7	46	▲34.7	246	▲19.1	3
691	12.9	129	15.1	44	▲15.2	583	11.1	80	▲6.6	278	▲10.8	4
389	▲30.5	197	67.5	77	723.5	432	▲22.0	81	▲10.6	278	4.0	5
636	27.6	113	35.2	80	▲17.9	565	▲12.8	75	2.6	382	▲13.2	6
656	6.4	72	21.1	88	142.6	580	0.6	31	▲26.9	393	32.6	7
736	25.7	42	▲62.4	42	▲40.8	382	▲7.7	4	▲91.1	325	▲0.3	8
590	▲14.4	168	15.5	61	25.1	541	▲32.8	21	▲69.0	285	▲12.9	9
541	▲28.9	163	62.5	19	▲73.7	446	▲20.9	59	1,501.7	359	▲24.5	10
613	▲17.3	129	6.0	60	13.5	638	41.6	49	62.6	310	12.8	11
610	▲36.1	90	▲59.7	17	▲75.4	359	15.5	37	5.1	194	▲47.2	12
705	3.8	126	▲47.9	7	▲93.1	411	▲12.5	52	32.3	208	▲21.6	平. 22. 1
553	▲4.7	164	76.1	21	▲61.9	485	▲15.3	93	▲7.0	214	103.6	2
471	▲30.6	77	▲34.9	40	247.0	676	12.8	57	25.2	242	▲1.5	3
765	10.7	81	▲37.2	43	▲0.8	503	▲13.8	63	▲21.2	378	36.0	4
585	50.4	109	▲44.9	8	▲89.3	604	39.8	8	▲89.8	264	▲4.7	5
626	▲1.5	135	19.3	42	▲47.9	632	12.0	19	▲75.3	338	▲11.5	6
552	▲15.8	114	58.4	23	▲73.8	482	▲16.8	24	▲21.2	345	▲12.0	7
587	▲20.3	141	238.8	27	▲35.2	547	43.0	79	1,944.4	332	2.2	8
625	6.0	102	▲39.0	38	▲38.2	435	▲19.5	40	86.6	272	▲4.5	9
632	16.6	86	▲47.2	173	805.6	593	33.0	4	▲92.7	405	12.8	10
												11
												12
6,100	▲1.2	1,136	▲15.1	422	▲27.4	5,369	3.8	440	▲17.9	2,998	2.9	10月計
781	▲16.2	1,649	▲14.6	77	▲19.2	88	▲7.7	190	▲6.5	255	▲1.6	平. 16
929	18.9	1,425	▲13.6	80	3.7	95	8.0	205	7.7	253	▲0.7	17
1,052	13.2	1,215	▲14.7	90	12.6	105	10.3	199	▲2.8	297	17.4	18
1,161	10.4	1,429	17.6	92	2.7	113	7.1	245	23.4	290	▲2.2	19
1,129	▲2.8	1,241	▲13.1	117	26.6	110	▲2.2	183	▲25.5	300	3.4	20
943	▲16.4	1,180	▲4.9	112	▲4.3	105	▲4.9	130	▲28.9	334	11.5	21
904	▲20.1	1,334	▲23.8	97	▲45.5	105	▲6.3	106	▲71.5	379	55.1	平. 21. 1
940	▲6.1	1,044	▲15.5	116	28.0	92	▲21.5	108	▲47.3	298	9.5	2
1,014	▲4.7	1,239	▲11.7	128	0.3	97	▲8.9	190	27.0	268	▲29.5	3
1,056	4.3	1,265	28.2	119	30.1	104	▲9.1	173	▲9.8	296	▲6.9	4
1,129	▲20.5	969	▲12.4	116	▲15.2	103	4.8	152	▲4.4	337	19.0	5
918	▲25.6	1,000	40.3	96	▲19.2	113	▲9.6	163	15.6	343	12.5	6
881	▲25.0	899	▲9.1	97	▲21.7	113	▲5.5	116	▲31.1	336	13.8	7
898	▲21.0	1,230	▲9.6	118	▲12.9	106	10.7	394	179.0	403	23.9	8
913	▲19.2	1,290	4.8	104	▲5.9	115	1.2	94	▲48.8	292	▲2.6	9
895	▲22.0	1,156	▲22.2	180	35.9	103	▲5.5	80	▲5.0	280	▲10.2	10
954	▲22.8	1,349	▲7.3	142	31.2	97	▲3.3	88	▲40.6	383	38.8	11
876	▲9.3	1,197	▲0.7	119	7.5	116	10.6	73	▲68.9	380	41.7	12
954	5.4	1,199	▲10.1	137	42.4	109	4.0	190	80.0	223	▲41.3	平. 22. 1
824	▲12.4	1,206	15.5	177	53.3	104	12.9	75	▲30.3	381	27.8	2
882	▲13.1	769	▲37.9	117	▲8.6	97	0.4	78	▲59.2	255	▲4.9	3
1,027	▲2.7	1,238	▲2.1	154	29.5	118	13.5	101	▲42.0	260	▲12.0	4
1,038	▲8.0	896	▲7.6	196	68.8	98	▲4.6	595	290.8	347	2.8	5
1,026	11.8	1,101	10.0	113	17.8	108	▲4.1	79	▲51.5	302	▲12.1	6
914	3.8	973	8.2	160	66.2	107	▲5.0	127	9.4	307	▲8.5	7
860	▲4.2	781	▲36.5	131	10.5	99	▲6.4	83	▲79.0	316	▲21.6	8
826	▲9.5	1,029	▲20.2	138	32.5	97	▲15.5	108	15.1	331	13.6	9
984	10.0	1,242	7.4	84	▲53.6	94	▲8.1	207	159.2	303	8.1	10
												11
												12
939	▲1.1	1,046	▲10.0	117	7.8	103	▲2.0	111	▲19.3	302	▲7.5	10月平均

区分 年月	調味料(つづき)											
	マヨネーズ		ドレッシング		その他ソース		インスタント カレー		うま味調味料		食酢類	
	増減率	増減率	増減率	増減率	増減率	増減率	増減率	増減率	増減率	増減率	増減率	
輸入量	t	%	t	%	t	%	t	%	t	%	t	%
平. 16	651	▲73.4	921	11.4	54,106	16.1	1,607	▲10.4	69,703	1.1	5,899	16.2
17	521	▲20.0	757	▲17.8	59,733	10.4	1,732	7.8	77,098	10.6	4,758	▲19.4
18	501	▲3.8	687	▲9.3	62,939	5.4	1,698	▲2.0	86,564	12.3	4,262	▲10.4
19	527	5.2	678	▲1.3	61,335	▲2.5	1,357	▲20.1	88,810	2.6	3,678	▲13.7
20	497	▲5.7	524	▲22.8	53,141	▲13.4	1,389	2.4	94,258	6.1	2,899	▲21.2
21	716	43.9	534	1.9	54,763	3.1	1,089	▲21.6	82,697	▲12.3	2,633	▲9.2
平. 21. 1	-	-	39	26.9	4,326	▲2.2	56	▲58.8	10,082	25.5	184	▲27.7
2	52	▲29.6	4	▲94.1	3,796	▲1.1	119	20.2	6,294	▲5.5	157	▲30.5
3	9	▲27.4	84	156.3	4,914	▲2.9	110	▲8.2	7,739	2.1	162	▲28.1
4	103	65.8	37	▲57.7	4,375	▲4.9	140	25.4	6,658	▲20.2	182	▲24.5
5	31	27.6	36	37.5	3,516	▲9.3	99	5.4	8,430	15.2	270	▲21.7
6	19	▲64.2	105	223.4	4,193	▲6.1	80	30.3	6,834	7.8	196	▲12.2
7	55	▲26.3	52	25.6	4,779	6.7	91	▲54.0	6,554	▲18.9	249	7.7
8	58	21.2	43	▲40.2	4,671	11.8	121	▲14.7	6,452	▲0.3	295	30.0
9	53	62.2	17	53.9	4,575	▲6.2	88	▲19.9	4,728	▲45.3	193	▲28.8
10	108	1,401.6	62	▲5.6	5,279	18.8	94	7.3	7,443	▲16.0	246	▲10.4
11	106	216.2	18	16.2	4,726	9.9	37	▲62.7	5,782	▲31.1	268	58.2
12	120	60.4	36	1.2	5,613	22.0	54	▲58.8	5,700	▲40.2	229	9.6
平. 22. 1	68	-	71	80.9	3,720	▲14.0	112	98.6	7,253	▲28.1	198	7.4
2	47	▲9.8	26	514.9	3,658	▲3.6	133	11.6	5,697	▲9.5	181	15.1
3	3	▲67.3	28	▲66.5	4,960	0.9	66	▲39.8	8,000	3.4	161	▲0.7
4	67	▲34.7	25	▲32.3	4,202	▲3.9	30	▲78.7	7,898	18.6	331	81.5
5	71	125.2	46	29.6	3,795	7.9	49	▲50.6	6,190	▲26.6	147	▲45.5
6	57	195.9	55	▲47.8	4,778	13.9	79	▲0.9	8,171	19.6	377	92.2
7	77	41.2	40	▲24.0	5,010	4.8	51	▲43.6	7,093	8.2	306	22.7
8	80	37.5	42	▲3.4	4,537	▲2.9	36	▲69.9	6,911	7.1	207	▲29.7
9	69	30.2	28	68.1	5,898	28.9	32	▲63.3	6,426	35.9	266	37.6
10	108	▲0.6	65	5.0	4,893	▲7.3	19	▲79.6	6,210	▲16.6	295	20.0
11												
12												
10月計	647	32.3	426	▲11.2	45,450	2.3	608	▲39.1	69,849	▲1.9	2,469	15.6
輸入価格												
平. 16	279	21.3	329	5.2	233	▲2.7	301	4.9	101	▲5.7	228	3.3
17	302	8.2	362	10.1	240	3.0	342	13.7	107	6.3	263	15.5
18	349	15.6	336	▲7.2	253	5.2	340	▲0.7	126	17.5	273	3.5
19	375	7.5	342	1.8	271	7.4	369	8.6	127	0.8	317	16.5
20	411	9.6	344	0.4	270	▲0.3	380	2.9	131	3.0	332	4.7
21	341	▲17.0	300	▲12.8	261	▲3.4	352	▲7.4	142	8.3	306	▲8.1
平. 21. 1	-	-	273	15.9	297	▲4.1	293	▲17.5	141	19.0	231	▲29.1
2	387	12.6	446	57.1	230	▲2.6	243	▲19.4	138	18.7	281	▲23.2
3	309	▲47.7	275	▲35.5	234	▲0.6	281	▲27.5	148	31.5	335	▲14.4
4	432	11.1	360	17.2	269	7.0	301	▲11.3	152	35.8	304	▲10.8
5	385	36.3	266	▲29.3	265	▲4.2	474	28.2	148	22.3	275	9.8
6	355	▲9.9	306	▲30.5	274	4.4	387	▲22.7	142	15.1	336	▲4.4
7	356	▲13.7	314	▲33.0	263	▲6.9	392	▲10.3	144	8.1	305	1.2
8	323	▲21.8	362	30.8	270	▲5.8	437	▲1.4	140	1.3	322	▲19.6
9	245	▲42.9	220	▲63.9	259	▲10.0	341	▲16.2	137	▲2.9	354	▲2.3
10	316	▲78.6	291	▲16.3	247	▲9.4	358	6.0	132	▲8.6	286	17.0
11	358	▲5.2	237	▲8.8	263	1.5	436	3.8	139	▲8.7	361	▲14.6
12	283	▲32.6	310	▲22.1	265	▲7.2	349	32.4	137	▲7.6	266	▲13.6
平. 22. 1	335	-	239	▲12.4	290	▲2.2	418	42.7	141	▲0.3	248	7.5
2	251	▲35.1	307	▲31.3	237	3.0	312	28.7	142	3.2	241	▲13.9
3	139	▲55.1	363	31.9	246	5.0	377	34.4	139	▲6.1	298	▲11.2
4	203	▲53.1	311	▲13.5	264	▲1.6	379	25.9	144	▲5.3	271	▲10.8
5	149	▲61.2	302	13.7	269	1.4	376	▲20.7	149	1.1	374	36.0
6	199	▲43.9	267	▲12.8	263	▲3.8	326	▲15.7	144	1.2	262	▲22.1
7	319	▲10.4	277	▲11.9	252	▲4.1	442	12.7	143	▲0.6	255	▲16.5
8	263	▲18.6	322	▲11.0	245	▲9.1	398	▲8.8	138	▲1.3	296	▲8.0
9	199	▲18.8	343	55.4	231	▲10.8	310	▲9.3	137	▲0.1	268	▲24.2
10	233	▲26.5	245	▲15.7	247	0.1	334	▲6.8	133	1.0	231	▲19.4
11												
12												
10月平均	240	▲31.8	286	▲5.2	253	▲2.8	366	4.8	141	▲0.9	269	▲11.3

単位 { 輸入量：t  
輸入価格：円/kg  
増減率：%

その他の 混合調味料	加工油脂		その他の調製食品								区分	
	マーガリン類		育児用調製品		酵母・イースト		スープ類		たんぱく質調製品			
	t	増減率	t	増減率	t	増減率	t	増減率	t	増減率	年月	
33,177	18.2	5,243	▲6.7	11	141.3	9,087	14.1	15,224	12.5	5,946	3.6	平. 16
36,764	10.8	6,503	24.0	16	45.9	10,350	13.9	16,093	5.7	6,396	7.6	17
38,081	3.6	6,774	4.2	29	78.9	11,374	9.9	18,725	16.4	6,888	7.7	18
39,203	2.9	6,796	0.3	14	▲50.7	10,702	▲5.9	18,562	▲0.9	21,170	207.3	19
35,337	▲9.9	7,558	11.2	31	121.2	15,773	47.4	17,378	▲6.4	5,640	▲73.4	20
36,442	3.1	9,249	22.4	13	▲57.7	14,071	▲10.8	17,206	▲1.0	5,555	▲1.5	21
3,142	▲3.1	671	12.9	-	▲100.0	1,384	14.5	1,556	9.7	427	▲38.5	平. 21.1
2,278	▲18.9	822	101.1	-	-	1,090	45.5	1,270	0.3	353	▲34.9	2
2,531	23.9	649	7.8	7	-	1,170	20.3	1,542	29.5	668	▲21.5	3
3,333	34.2	819	10.7	-	-	1,262	▲28.8	1,316	9.4	382	▲39.8	4
2,893	13.8	675	23.3	-	-	1,074	▲4.5	1,068	▲11.8	317	▲40.8	5
3,219	14.5	948	96.6	-	-	1,096	▲21.9	1,391	▲8.4	521	6.4	6
3,514	▲5.8	1,061	22.6	-	▲100.0	1,000	▲32.6	1,144	▲10.3	425	▲16.9	7
2,948	▲1.7	691	15.0	-	-	735	▲36.7	1,535	▲13.3	500	206.2	8
2,953	▲1.2	778	4.3	6	-	1,325	▲19.3	1,614	▲5.2	489	31.5	9
3,297	9.8	764	4.1	-	-	1,230	▲17.9	1,524	▲14.6	592	162.5	10
2,983	▲12.6	554	▲15.6	-	-	1,564	7.2	1,569	10.6	456	35.2	11
3,351	2.5	818	40.9	-	-	1,141	▲12.2	1,677	3.7	425	49.5	12
2,680	▲14.7	705	5.0	6	-	1,109	▲19.9	1,333	▲14.4	283	▲33.7	平. 22.1
2,665	17.0	719	▲12.5	-	-	898	▲17.7	969	▲23.7	409	15.9	2
2,993	18.3	874	34.7	-	▲100.0	1,454	24.2	1,223	▲20.7	439	▲34.3	3
3,348	0.5	921	12.4	-	-	1,868	48.1	1,320	0.3	542	41.7	4
3,144	8.7	814	20.5	-	-	1,699	58.2	1,261	18.0	547	72.6	5
3,456	7.4	734	▲22.5	-	-	1,966	79.4	1,479	6.4	625	19.9	6
3,131	▲10.9	1,080	1.8	-	-	1,500	50.0	1,685	47.3	434	2.2	7
2,841	▲3.6	786	13.8	-	-	1,887	156.7	1,645	7.1	772	54.3	8
3,179	7.7	999	28.4	-	▲100.0	1,238	▲6.6	1,920	19.0	478	▲2.2	9
3,127	▲5.1	594	▲22.2	-	-	1,369	11.3	1,753	15.1	400	▲32.5	10
												11
												12
30,564	1.5	8,225	4.4	6	▲55.3	14,987	31.9	14,588	4.5	4,928	5.4	10月計
143	▲14.7	361	▲6.9	153	▲76.8	669	4.0	307	▲5.5	310	▲12.0	平. 16
155	8.2	377	4.3	277	80.7	574	▲14.2	329	7.2	325	5.0	17
171	10.6	338	▲10.4	285	3.0	521	▲9.3	328	▲0.3	345	6.0	18
179	4.9	385	14.1	337	18.0	514	▲1.2	349	6.4	108	▲68.5	19
194	8.1	360	▲6.6	374	11.0	349	▲32.2	335	▲4.1	418	285.0	20
194	0.2	294	▲18.3	374	▲0.1	311	▲10.7	304	▲9.3	471	12.7	21
175	▲0.1	293	▲5.2	-	-	300	▲31.1	302	▲9.2	415	57.7	平. 21.1
158	▲6.5	229	▲47.5	-	-	232	▲47.6	285	▲8.4	448	24.1	2
201	▲1.0	284	▲31.4	398	-	335	▲4.4	320	▲3.4	411	63.2	3
192	▲4.6	324	▲11.0	-	-	274	▲11.9	347	5.4	666	64.2	4
200	4.8	252	▲45.0	-	-	286	▲24.1	322	0.1	459	48.3	5
182	6.4	254	▲13.2	-	-	406	10.3	309	▲4.9	489	▲0.0	6
210	7.9	334	▲15.7	-	-	421	23.3	336	▲8.2	457	▲5.5	7
206	▲7.9	379	8.8	-	-	402	15.4	281	▲14.2	548	▲19.5	8
223	▲4.5	304	▲12.5	344	-	299	1.8	306	▲11.4	397	▲45.5	9
194	▲8.1	268	▲18.8	-	-	289	▲22.1	292	▲17.6	442	▲32.2	10
189	0.3	366	24.5	-	-	240	▲15.4	280	▲16.9	439	27.3	11
194	14.4	262	▲24.5	-	-	333	▲3.1	283	▲14.2	530	▲27.5	12
185	5.9	308	4.9	347	-	423	40.8	295	▲2.3	828	99.5	平. 22.1
204	29.0	274	19.7	-	-	394	70.2	309	8.2	305	▲32.0	2
184	▲8.4	304	7.2	-	-	277	▲17.4	305	▲4.8	374	▲9.0	3
195	1.5	311	▲3.9	-	-	258	▲6.1	323	▲7.0	562	▲15.7	4
196	▲2.1	305	20.8	-	-	277	▲3.2	311	▲3.2	376	▲18.1	5
199	9.3	261	2.9	-	-	273	▲32.8	273	▲11.5	355	▲27.3	6
208	▲0.9	261	▲21.7	-	-	305	▲27.4	284	▲15.4	597	30.5	7
202	▲2.1	292	▲22.9	-	-	306	▲23.8	273	▲2.9	349	▲36.2	8
190	▲14.8	284	▲6.8	-	-	255	▲14.8	241	▲21.4	669	68.5	9
187	▲3.3	249	▲7.0	-	-	252	▲12.9	271	▲7.0	447	1.1	10
												11
												12
195	0.1	286	▲2.3	347	▲7.1	294	▲7.8	285	▲7.8	463	▲1.1	10月平均

区分 年月	その他の調製食料品（つづき）											
	栄養補助食品 （主にビタミン）		ミルク調製品		コーヒーをもと とした調製品		茶をもと とした調製品		その他調製品		その他 加糖調製品	
	輸入量	増減率	輸入量	増減率	輸入量	増減率	輸入量	増減率	輸入量	増減率	輸入量	増減率
	t	%	t	%	t	%	t	%	t	%	t	%
平. 16	982	10.9	151,457	6.3	12,140	4.9	1,501	18.3	165,129	19.9	180,841	6.1
17	1,101	12.0	147,563	▲2.6	13,402	10.4	1,247	▲16.9	200,023	21.1	189,705	4.9
18	878	▲20.2	143,657	▲2.6	11,272	▲15.9	1,358	8.9	190,137	▲4.9	198,099	4.4
19	961	9.4	134,430	▲6.4	12,142	7.7	1,228	▲9.6	189,347	▲0.4	197,033	▲0.5
20	874	▲9.0	123,192	▲8.4	8,610	▲29.1	1,071	▲12.8	151,585	▲19.9	200,513	1.8
21	961	10.0	133,108	8.0	8,939	3.8	1,022	▲4.5	146,338	▲3.5	211,147	5.3
平. 21. 1	105	47.3	9,450	12.1	837	22.1	89	4.8	13,899	▲2.7	15,858	9.7
2	58	40.7	11,580	15.2	566	14.8	68	▲21.9	8,912	▲21.8	15,219	14.4
3	77	16.6	14,209	0.3	737	47.9	50	▲39.0	10,622	0.4	17,474	10.3
4	91	15.7	9,340	26.9	952	4.1	125	15.0	12,169	▲5.4	19,482	1.7
5	93	58.7	11,569	34.5	1,413	15.9	78	▲23.4	10,804	▲20.5	14,512	▲16.5
6	99	11.9	12,292	0.7	721	▲32.3	75	▲37.7	13,635	4.1	18,062	12.7
7	57	▲0.3	10,666	▲2.1	798	▲1.7	82	▲23.3	12,150	▲9.2	18,985	▲1.5
8	63	▲23.2	10,262	7.0	617	▲15.9	55	6.1	11,431	1.3	16,569	3.2
9	66	▲22.5	11,564	7.6	589	48.5	135	95.3	13,084	4.7	20,241	9.2
10	64	▲15.7	11,631	10.1	554	▲14.2	70	▲27.8	13,680	9.9	19,081	▲2.3
11	128	50.4	10,091	▲0.4	678	136.7	94	14.2	12,255	▲1.1	16,760	12.6
12	60	▲28.6	10,454	0.1	478	▲44.5	101	28.7	13,697	▲0.6	18,905	17.6
平. 22. 1	70	▲33.3	10,032	6.2	413	▲50.6	53	▲40.1	11,625	▲16.4	17,246	8.8
2	85	47.2	11,058	▲4.5	659	16.4	48	▲29.5	10,287	15.4	15,665	2.9
3	90	16.6	17,001	19.7	303	▲58.9	103	107.0	9,714	▲8.5	16,045	▲8.2
4	54	▲41.2	10,326	10.6	1,098	15.4	111	▲11.4	11,622	▲4.5	20,433	4.9
5	66	▲29.0	11,016	▲4.8	283	▲80.0	42	▲45.5	11,241	4.0	12,537	▲13.6
6	67	▲32.6	12,897	4.9	912	26.4	94	26.2	12,125	▲11.1	19,893	10.1
7	70	23.3	10,408	▲2.4	1,359	70.4	57	▲30.5	12,769	5.1	16,980	▲10.6
8	81	27.2	10,416	1.5	925	49.9	89	60.7	12,884	12.7	18,706	12.9
9	105	58.6	11,405	▲1.4	728	23.5	89	▲33.9	13,411	2.5	18,030	▲10.9
10	148	131.8	9,052	▲22.2	137	▲75.3	56	▲20.5	13,010	▲4.9	19,154	0.4
11												
12												
10月計	835	8.0	113,611	0.9	6,817	▲12.4	743	▲10.2	118,689	▲1.4	174,689	▲0.5
輸入価格												
平. 16	7,622	▲11.3	163	▲4.9	354	▲0.3	1,005	▲14.1	382	▲10.4	71	▲5.0
17	7,434	▲2.5	176	8.4	389	10.0	946	▲5.8	423	10.9	74	3.5
18	7,555	1.6	194	10.0	474	21.8	937	▲1.0	395	▲6.7	91	23.1
19	8,306	10.0	236	21.7	544	14.6	1,047	11.8	406	2.8	93	2.2
20	7,653	▲7.9	291	23.3	573	5.3	1,219	16.4	449	10.7	97	4.4
21	7,560	▲1.2	186	▲36.3	546	▲4.7	1,091	▲10.5	402	▲10.6	79	▲18.3
平. 21. 1	9,055	6.0	223	▲27.3	526	▲20.5	1,043	▲16.4	403	▲3.1	83	▲12.0
2	5,496	▲33.6	220	▲32.8	504	5.4	1,113	▲31.6	421	▲6.0	76	▲13.5
3	7,860	32.8	250	▲32.9	586	▲2.9	1,576	0.3	452	▲8.6	81	▲8.3
4	7,554	20.1	165	▲25.6	523	▲12.0	977	▲11.7	436	▲5.9	79	▲16.3
5	8,078	▲4.3	162	▲37.0	468	▲7.4	1,264	23.1	400	▲13.4	79	▲27.8
6	6,241	▲23.5	175	▲44.8	438	▲22.8	1,437	26.1	404	▲16.0	77	▲25.4
7	6,001	▲30.7	175	▲42.1	626	▲16.8	946	▲12.5	410	▲14.2	78	▲22.1
8	8,607	13.4	164	▲44.1	632	20.5	1,272	▲10.3	411	▲15.9	80	▲22.9
9	9,019	16.6	169	▲39.2	825	51.2	722	▲41.0	375	▲20.6	77	▲30.6
10	6,058	▲21.7	168	▲40.0	569	22.5	1,198	▲12.6	387	▲13.8	81	▲13.5
11	6,856	▲13.2	166	▲35.4	472	▲42.8	1,241	18.5	370	▲7.6	80	▲10.8
12	9,811	37.8	174	▲23.5	492	▲1.2	932	▲0.9	371	3.0	81	▲3.4
平. 22. 1	6,794	▲25.0	191	▲14.5	539	2.5	1,356	30.0	409	1.5	84	1.6
2	9,353	70.2	185	▲15.8	570	13.1	1,416	27.2	449	6.8	93	22.1
3	5,465	▲30.5	225	▲10.0	453	▲22.8	1,359	▲13.8	440	▲2.7	91	13.2
4	9,499	25.7	174	6.0	497	▲5.0	965	▲1.2	410	▲6.0	98	24.1
5	6,818	▲15.6	181	11.6	733	56.5	2,228	76.3	448	12.0	103	30.4
6	8,543	36.9	197	12.4	463	5.8	1,333	▲7.2	369	▲8.6	96	24.1
7	8,908	48.4	189	8.2	435	▲30.5	1,152	21.8	379	▲7.5	88	12.0
8	6,839	▲20.5	193	17.3	431	▲31.9	1,227	▲3.5	374	▲9.0	89	10.2
9	5,292	▲41.3	199	18.0	453	▲45.1	1,517	110.2	336	▲10.4	88	14.5
10	6,067	0.1	200	19.1	365	▲35.8	2,184	82.3	362	▲6.4	88	8.1
11												
12												
10月平均	7,093	▲5.4	195	3.5	481	▲13.4	1,399	28.0	394	▲3.4	92	15.7

単位 { 輸入量：t、kl  
輸入価格：円/kg、円/kl  
増減率：%

酒 類											区 分	
ビ ール		ワ イン		ブ ランデー		ウ イスキー		清 酒		合 成清酒		
増減率		増減率		増減率		増減率		増減率		増減率		年 月
kl	%	kl	%	kl	%	kl	%	kl	%	kl	%	
32,928	▲14.3	175,368	3.4	6,107	▲10.2	19,728	▲28.4	2,608	13.3	18,116	13.8	平. 16
37,922	15.2	166,105	▲5.3	5,264	▲13.8	17,926	▲9.1	3,016	15.6	17,449	▲3.7	17
37,707	▲0.6	175,281	5.5	4,802	▲8.8	17,996	0.4	3,534	17.2	17,362	▲0.5	18
31,830	▲15.6	176,577	0.7	4,650	▲3.2	16,928	▲5.9	3,128	▲11.5	17,693	1.9	19
33,706	5.9	182,087	3.1	3,700	▲20.4	15,894	▲6.1	615	▲80.4	15,596	▲11.8	20
30,729	▲8.8	190,187	4.4	2,952	▲20.2	15,927	0.2	325	▲47.1	16,301	4.5	21
1,709	0.1	15,086	20.0	213	▲21.1	1,286	6.8	45	▲3.4	1,377	20.2	平. 21. 1
1,619	▲19.8	11,600	▲3.0	137	▲65.5	1,072	18.0	46	▲9.7	1,316	33.2	2
2,416	▲0.9	17,014	15.3	299	12.0	1,549	▲9.9	12	▲67.8	1,204	1.2	3
2,850	▲15.3	15,376	▲5.3	324	14.4	1,203	▲27.6	17	▲82.8	1,362	7.5	4
2,498	▲10.6	14,882	▲10.3	240	▲49.3	1,185	▲8.3	18	▲80.9	1,216	▲15.3	5
3,053	1.4	17,239	25.2	343	33.4	1,234	▲0.3	10	▲63.7	1,306	▲0.3	6
3,777	15.2	15,318	2.7	229	1.7	1,306	20.9	57	332.2	1,274	▲17.0	7
2,724	▲10.8	13,166	▲0.4	340	▲23.2	1,294	6.1	5	▲87.2	1,444	28.8	8
2,681	0.6	14,591	11.3	109	▲50.6	1,597	19.3	30	▲29.8	1,582	10.5	9
2,487	▲34.2	17,748	3.1	253	▲30.6	1,324	▲18.4	18	52.1	1,202	▲26.0	10
2,496	▲7.5	23,480	4.7	233	▲18.7	1,480	8.1	24	▲50.8	1,475	▲1.5	11
2,418	▲16.3	14,688	▲4.2	231	9.3	1,397	12.8	42	▲57.3	1,542	47.2	12
2,136	25.0	12,121	▲19.7	150	▲29.8	1,285	▲0.1	45	0.7	1,149	▲16.6	平. 22. 1
1,658	2.4	12,840	10.7	209	52.5	954	▲10.9	61	33.2	1,308	▲0.6	2
1,740	▲28.0	15,676	▲7.9	385	28.7	1,387	▲10.5	84	631.9	1,328	10.3	3
2,976	4.4	17,145	11.5	196	▲39.4	1,507	25.3	64	267.6	857	▲37.1	4
2,228	▲10.8	17,950	20.6	352	46.6	1,405	18.5	61	229.8	1,065	▲12.4	5
2,995	▲1.9	21,852	26.8	299	▲13.0	1,750	41.8	42	338.1	1,032	▲21.0	6
3,086	▲18.3	17,088	11.6	241	5.1	1,850	41.6	-	▲100.0	1,170	▲8.1	7
2,946	8.2	14,486	10.0	262	▲22.8	2,052	58.6	20	279.3	962	▲33.4	8
2,770	3.3	16,229	11.2	126	15.5	1,494	▲6.5	22	▲25.5	1,154	▲27.1	9
2,344	▲5.7	17,955	1.2	273	7.7	1,792	35.3	22	20.7	1,285	6.9	10
												11
												12
24,880	▲3.6	163,343	7.4	2,493	0.2	15,475	18.6	422	63.3	11,310	▲14.9	10月計
140	4.2	655	5.5	2,531	3.9	1,240	8.3	106	▲12.4	83	▲14.2	平. 16
143	2.1	691	5.4	2,504	▲1.1	1,307	5.4	102	▲4.1	83	0.4	17
163	13.8	782	13.2	2,609	4.2	1,432	9.5	102	▲0.2	87	5.3	18
184	13.2	837	7.0	2,628	0.7	1,498	4.6	106	4.6	94	8.1	19
177	▲3.9	761	▲9.0	2,592	▲1.4	1,460	▲2.5	141	32.6	91	▲3.8	20
162	▲8.8	534	▲29.9	2,228	▲14.1	1,130	▲22.6	128	▲9.4	90	▲0.4	21
175	▲7.6	511	▲31.2	1,866	▲52.3	1,193	▲25.9	123	▲27.3	78	▲18.8	平. 21. 1
178	3.5	470	▲26.8	2,442	74.1	1,161	▲14.2	98	▲41.4	94	2.4	2
158	▲10.6	475	▲28.2	2,007	▲30.7	1,092	▲26.9	133	▲24.0	98	9.8	3
157	▲5.7	531	▲35.0	1,403	▲57.4	1,153	▲18.6	117	▲12.5	94	8.4	4
173	▲12.0	510	▲40.6	2,878	2.4	1,158	▲23.8	120	2.6	93	6.3	5
174	▲6.9	458	▲35.2	1,877	▲7.2	1,035	▲27.0	184	▲7.3	98	11.3	6
152	▲19.0	553	▲30.3	2,388	▲1.4	1,027	▲35.6	123	▲41.4	91	▲2.9	7
152	▲22.5	545	▲33.7	2,026	1.7	1,128	▲27.7	83	▲50.6	91	▲4.2	8
154	▲15.2	584	▲25.0	3,940	11.0	1,092	▲25.2	154	▲16.4	90	▲7.2	9
167	0.5	539	▲38.4	2,920	14.3	1,173	▲11.6	136	▲15.4	85	▲7.3	10
160	0.6	617	▲22.4	2,470	▲4.5	1,206	▲12.1	156	51.5	86	▲1.7	11
153	0.3	570	▲1.1	2,046	▲19.2	1,155	▲20.2	133	39.2	89	4.3	12
164	▲6.4	513	0.4	2,863	53.4	1,138	▲4.6	88	▲28.3	92	17.1	平. 22. 1
158	▲11.2	431	▲8.3	1,974	▲19.2	1,214	4.5	114	16.7	98	4.3	2
154	▲2.6	473	▲0.3	1,686	▲16.0	943	▲13.7	97	▲27.2	94	▲4.3	3
155	▲1.0	528	▲0.5	2,492	77.6	1,037	▲10.1	84	▲27.8	99	4.8	4
168	▲3.4	500	▲2.0	1,697	▲41.0	1,102	▲4.9	129	7.5	99	6.0	5
159	▲8.6	438	▲4.4	1,960	4.4	947	▲8.5	116	▲36.9	101	2.4	6
155	2.2	490	▲11.5	2,329	▲2.4	990	▲3.7	-	-	99	9.4	7
142	▲6.4	532	▲2.4	2,557	26.2	940	▲16.7	112	34.7	96	5.7	8
148	▲3.7	538	▲7.8	4,533	15.0	960	▲12.1	152	▲1.4	95	5.4	9
157	▲6.2	503	▲6.7	1,694	▲42.0	985	▲16.0	164	20.0	90	6.4	10
												11
												12
155	▲4.4	494	▲4.6	2,178	▲2.0	1,012	▲9.6	110	▲11.3	96	5.3	10月平均

単位 { 輸入量：kl  
輸入価格：円/kl  
増減率：%

区分		酒 類 ( つ づ き )			
		リキュール類		その他の酒類	
年 月	輸入量	増減率		増減率	
		kl	%	kl	%
平. 16	18,973	12.2	284,929	8.8	
17	18,714	▲1.4	233,229	▲18.1	
18	18,751	0.2	242,264	3.9	
19	21,014	12.1	242,809	0.2	
20	18,609	▲11.4	250,143	3.0	
21	18,711	0.5	291,786	16.6	
平. 21. 1	1,302	▲8.0	24,386	142.2	
2	1,207	22.4	15,430	▲8.7	
3	1,832	28.8	21,215	▲3.3	
4	1,516	2.8	24,014	0.9	
5	1,299	▲21.2	22,506	12.9	
6	1,605	▲1.3	21,316	14.8	
7	1,678	0.2	31,536	62.3	
8	1,581	▲11.2	19,728	0.7	
9	1,574	3.3	28,628	38.2	
10	1,248	▲24.3	29,035	20.0	
11	1,797	0.9	22,509	▲13.0	
12	2,074	27.1	31,483	8.1	
平. 22. 1	1,422	9.2	16,437	▲32.6	
2	1,223	1.3	23,823	54.4	
3	1,315	▲28.2	28,924	36.3	
4	1,637	8.0	28,981	20.7	
5	1,365	5.1	21,194	▲5.8	
6	1,722	7.3	33,051	55.1	
7	1,600	▲4.6	31,101	▲1.4	
8	1,549	▲2.0	24,550	24.4	
9	1,363	▲13.4	32,279	12.8	
10	1,408	12.8	35,513	22.3	
11					
12					
10月計	14,605	▲1.6	275,853	16.0	
輸入価格					
平. 16	646	▲3.9	110	▲9.5	
17	648	0.3	123	11.6	
18	644	▲0.6	137	11.1	
19	580	▲9.9	137	0.5	
20	577	▲0.6	126	▲8.6	
21	528	▲8.4	108	▲14.4	
平. 21. 1	642	5.6	102	▲37.2	
2	538	▲28.1	106	▲8.2	
3	537	▲25.3	117	▲4.6	
4	446	▲23.7	116	0.7	
5	563	▲12.0	105	▲19.7	
6	538	12.2	124	▲10.7	
7	529	▲8.6	95	▲32.7	
8	496	▲5.1	128	▲4.8	
9	558	8.7	93	▲15.5	
10	542	▲1.6	102	▲12.6	
11	484	▲10.5	110	▲6.5	
12	504	▲4.8	107	▲15.5	
平. 22. 1	518	▲19.4	109	6.7	
2	501	▲6.8	99	▲6.4	
3	558	3.9	107	▲8.1	
4	509	14.0	112	▲4.3	
5	555	▲1.4	111	5.7	
6	441	▲18.1	108	▲12.6	
7	477	▲9.8	107	12.4	
8	498	0.2	111	▲13.0	
9	467	▲16.4	102	10.3	
10	519	▲4.3	94	▲8.6	
11					
12					
10月平均	502	▲6.5	105	▲1.8	

## 【概要】（輸出の部）

## 1 加工食品の輸出動向

加工食品（総合）の10月の輸出数量指数は、127.8で対前年同月比▲2.1%とわずかに低下した。加工食品（酒類を除く）は、128.4で対前年同月比▲1.5%とわずかに低下した。

部門別にみると、糖類、飲料が大幅に上昇し、農産加工品がかなりの程度上昇し、製穀粉加工品、調味料がやや上昇した。一方、水産加工品、その他の調製食料品、酒類がかなりの程度低下し、畜産加工品がやや低下し、菓子がわずかに低下した。

加工食品（総合）の10月の輸出額は、184億円で対前年同月比7.9%とかなりの程度増加した。加工食品（酒類を除く）は、168億円で対前年同月比8.7%とかなりの程度増加した。

部門別にみると、水産加工品が大幅に増加し、糖類がかなりの程度増加し、飲料、調味料がやや増加した。一方、畜産加工品、その他の調製食料品がかなりの程度減少し、農産加工品がやや減少し、製穀粉加工品がわずかに減少した。

表4 輸出数量指数の動向および輸出額の動向（21年10月）

	加工食品 総合	加工食品 (除酒類)	畜産加工品	水産加工品	農産加工品	製穀粉 加工品	糖類	菓子	飲料	調味料	加工油脂	その他の 調製食料品	酒類
ウェイト	10000.0	9198.2	103.7	2707.7	257.2	687.3	158.0	1012.9	532.9	1561.4	17.2	2160.0	801.8
輸出数量指数	127.8	128.4	274.7	105.7	113.3	133.3	116.9	105.7	138.6	126.1	39.0	161.7	120.6
前年 同月比 (%)	▲ 2.1	▲ 1.5	▲ 5.8	▲ 7.5	7.7	3.2	51.3	▲ 2.0	21.4	5.5	▲ 24.8	▲ 6.7	▲ 8.9
前月比 (%)	14.4	14.6	▲ 2.1	10.8	24.6	25.6	88.9	20.4	3.4	9.5	▲ 12.7	17.6	12.4
単位：百万円													
輸出額	18,352	16,835	397	5,004	368	1,249	142	1,675	815	2,722	11	4,452	1,518
前年 同月比 (%)	7.9	8.7	▲ 10.3	44.8	▲ 4.4	▲ 1.2	8.0	2.4	4.0	5.7	▲ 26.5	▲ 7.3	0.5
前月比 (%)	19.4	20.2	7.2	30.2	15.7	28.2	39.4	34.4	▲ 3.3	11.8	▲ 8.9	15.1	12.1

図29 月別輸出数量指数の推移（総合）

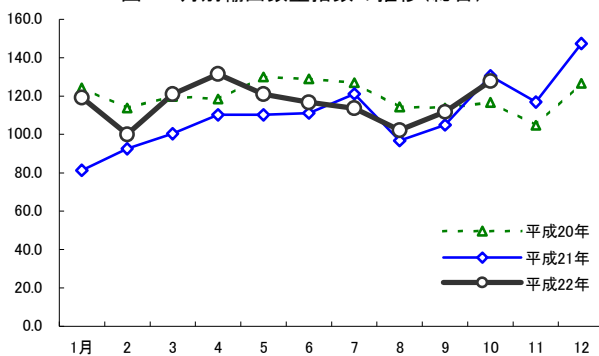


図30 月別輸出額の推移（総合）

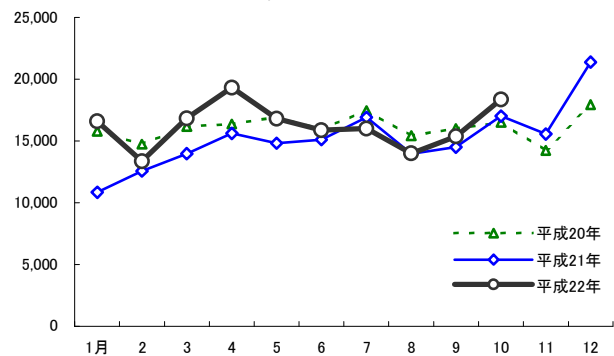


図31 月別輸出数量指数の推移（酒類除く）

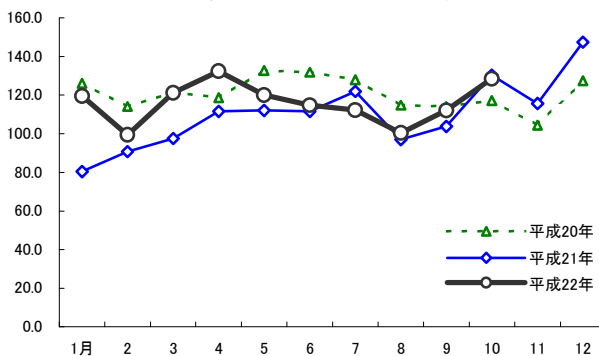
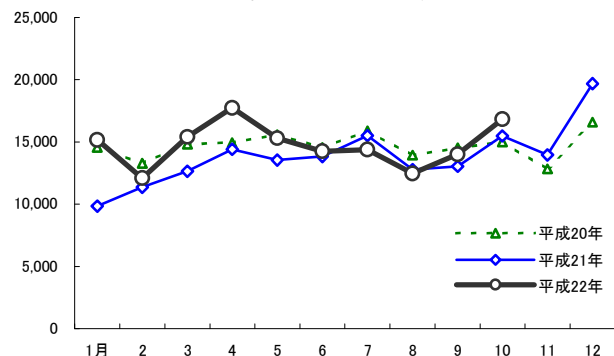


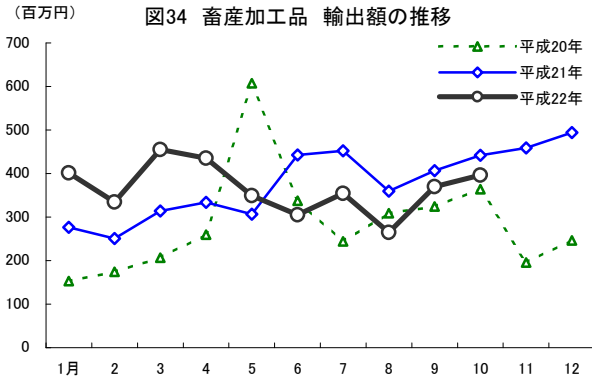
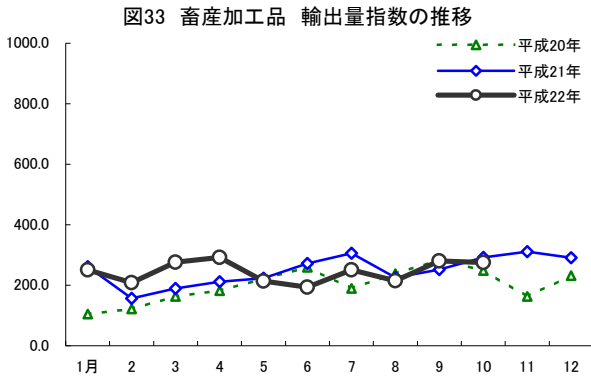
図32 月別輸出額の推移（酒類除く）



## 2 主な品目別の輸出動向

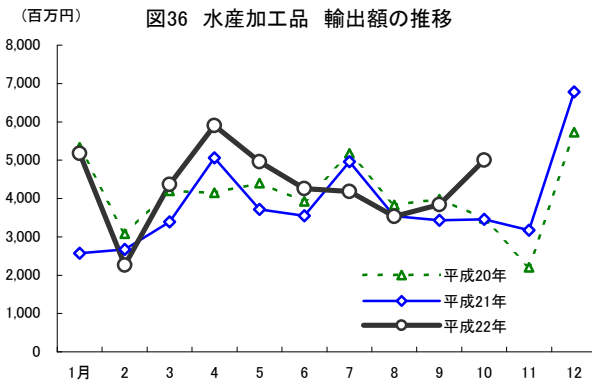
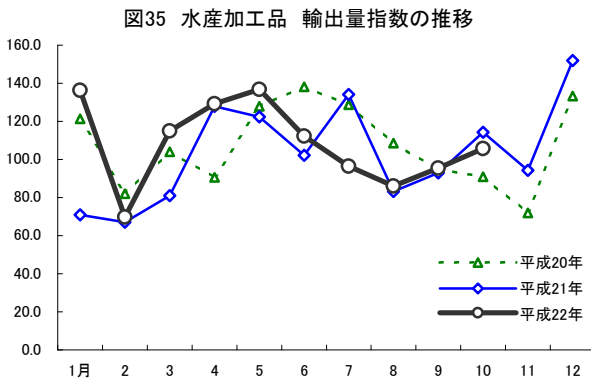
畜産加工品の10月の輸出数量指数は、274.7で対前年同月比▲5.8%とやや低下した。

品目別にみると、牛肉調製品、バター等が大幅に増加し、プロセスチーズがかなり大きく増加し、その他畜産調製品がかなりの程度増加した。一方、鶏肉調製品、豚肉調製品、れん乳が大幅に減少し、アイスクリーム類、粉乳がかなりの程度減少した。



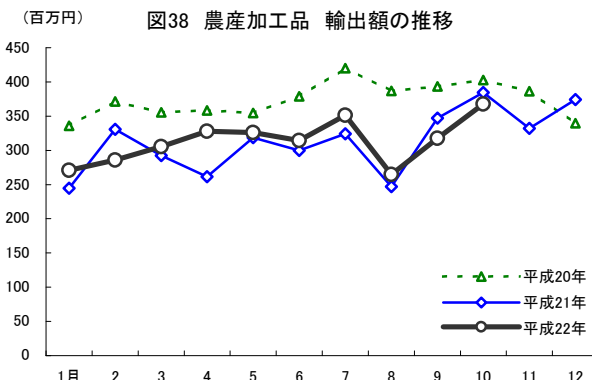
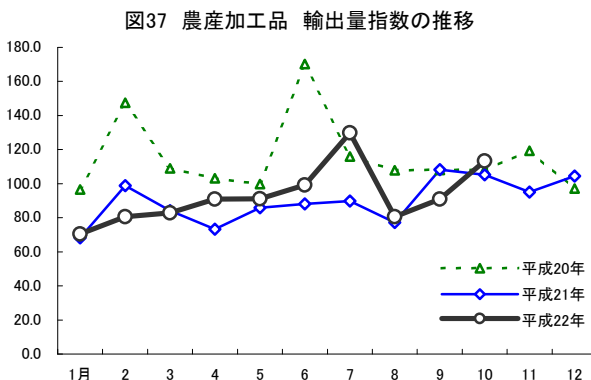
水産加工品の10月の輸出数量指数は、105.7で対前年同月比▲7.5%とかなりの程度低下した。

品目別にみると、その他の魚調製品、魚卵調製品、かに調製品等が大幅に増加し、さばがかなりの程度増加した。一方、かたくちいわし、魚肉ソーセージ等が大幅に減少し、その他水産調製品がかなり大きく減少し、まぐろ缶、かまぼこ類がかなりの程度減少した。



農産加工品の10月の輸出数量指数は、113.3で対前年同月比7.7%とかなりの程度上昇した。

品目別にみると、その他の果実調製品等が大幅に増加し、その他の野菜調製品がかなり大きく増加し、落花生がやや増加した。一方、かんきつ類等が大幅に減少し、野菜酢漬類、ナット調製品がかなりの程度減少した。



製穀粉加工品の10月の輸出数量指数は、133.3で対前年同月比3.2%とやや上昇した。

品目別にみると、穀粉調製品がかなり大きく増加し、パスタ、うどん・そうめん・そば、詰物パスタ、その他のパスタがかなりの程度増加し、その他のめん類がわずかに増加した。一方、朝食用シリアル等が大幅に減少し、インスタントラーメンがかなりの程度減少した。

図39 製穀粉加工品 輸出量指数の推移

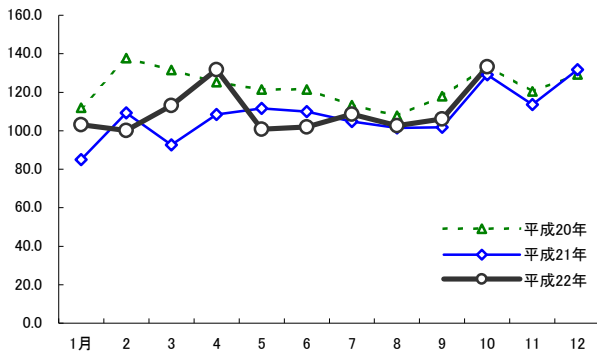
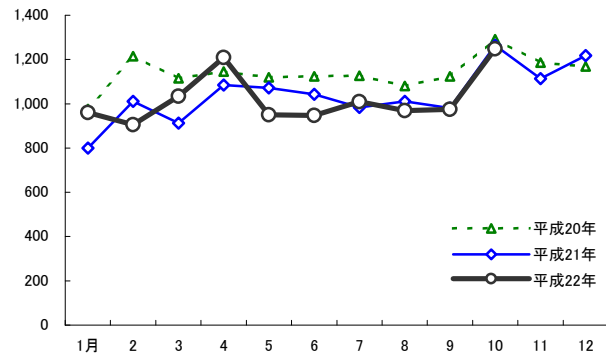


図40 製穀粉加工品 輸出額の推移



糖類の10月の輸出数量指数は、116.9で対前年同月比51.3%と大幅に上昇した。

品目別にみると、ぶどう糖類、その他の糖類が大幅に増加した。

図41 糖類 輸出量指数の推移

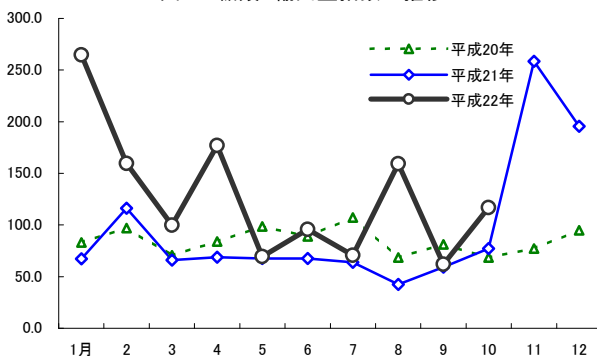
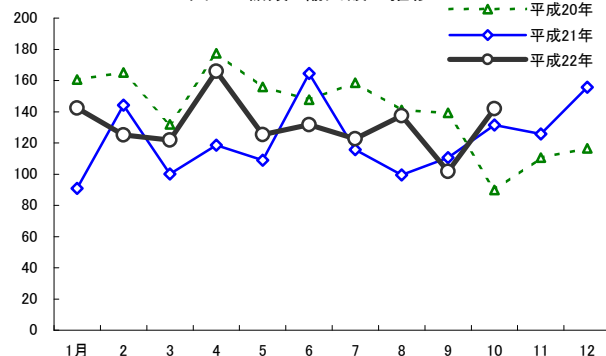


図42 糖類 輸出額の推移



菓子の10月の輸出数量指数は、105.7で対前年同月比▲2.0%とわずかに低下した。

品目別にみると、チョコレート菓子が大幅に増加し、他の砂糖菓子、その他の菓子がかなり大きく増加した。一方、チューインガム等が大幅に減少し、ビスケット・クラッカーがかなりの程度減少し、キャンディー類、チョコレート・ココア調製品、あられ・せんべいがやや減少した。

図43 菓子 輸出量指数の推移

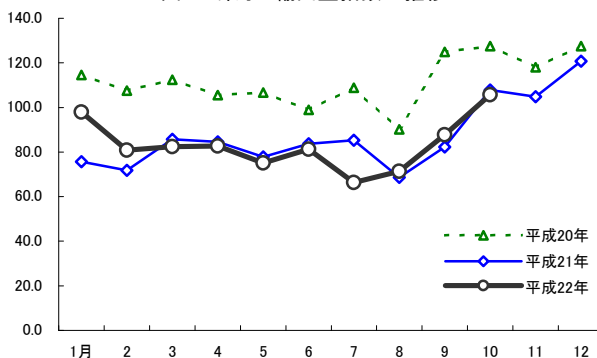
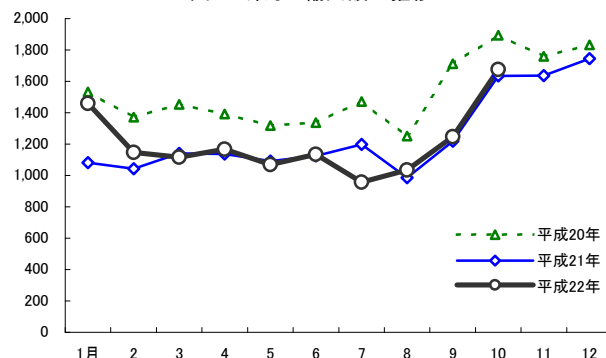


図44 菓子 輸出額の推移



飲料の10月の輸出数量指数は、138.6で対前年同月比21.4%と大幅に上昇した。

品目別にみると、グレープフルーツ果汁、混合ジュース、清涼飲料等が大幅に増加した。一方、インスタントコーヒーがかなりの程度減少した。

図45 飲料 輸出数量指数の推移

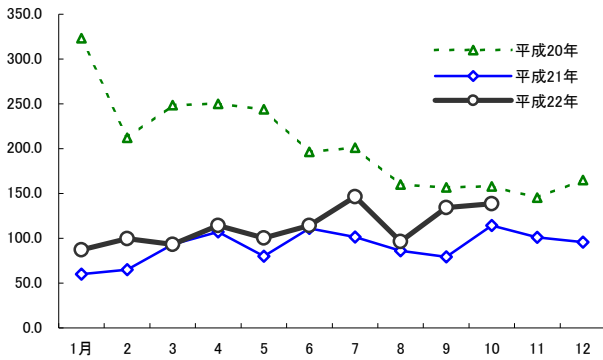
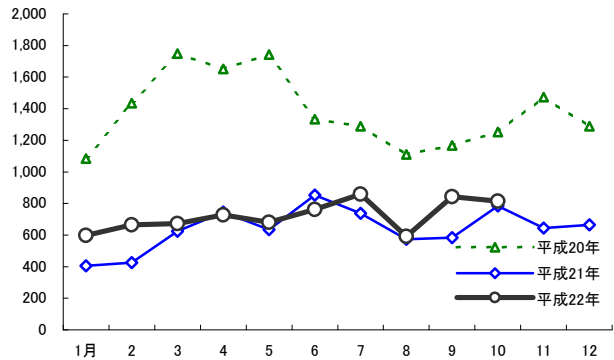


図46 飲料 輸出額の推移 (百万円)



調味料の10月の輸出数量指数は、126.1で対前年同月比5.5%とやや上昇した。

品目別にみると、その他のソース・調味料がかなり大きく増加した。一方、味噌等が大幅に減少し、食酢類がかなりの程度減少し、醤油がやや減少した。

図47 調味料 輸出数量指数の推移

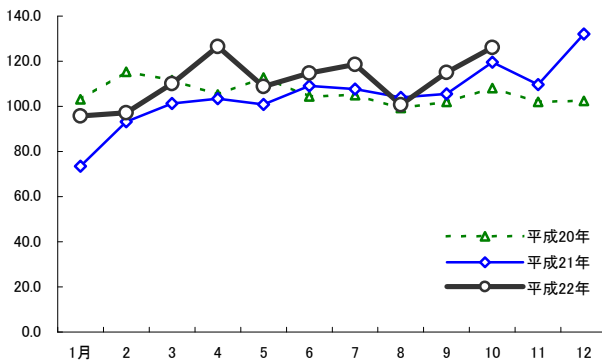
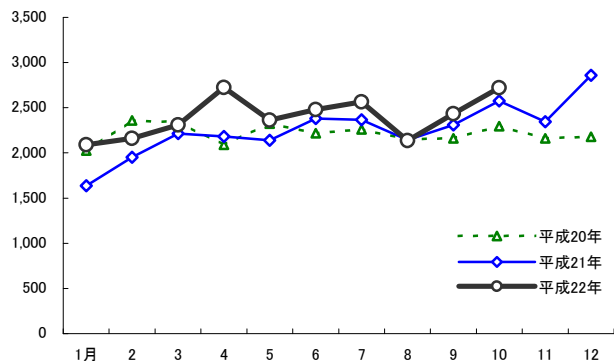


図48 調味料 輸出額の推移 (百万円)



加工油脂の10月の輸出数量指数は、39.0で対前年同月比▲24.8%と大幅に低下した。

品目別にみると、マーガリンが大幅に減少した。

図49 加工油脂 輸出数量指数の推移

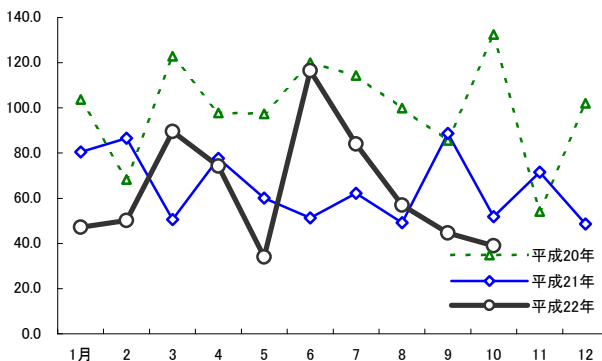
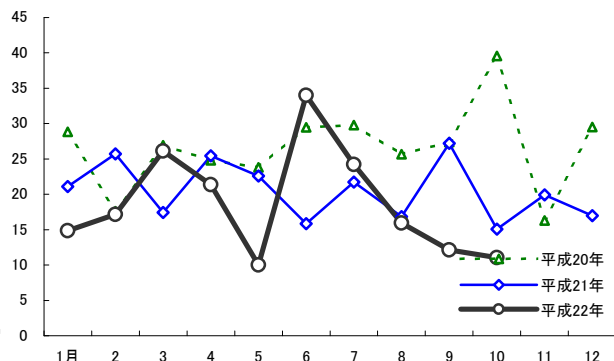
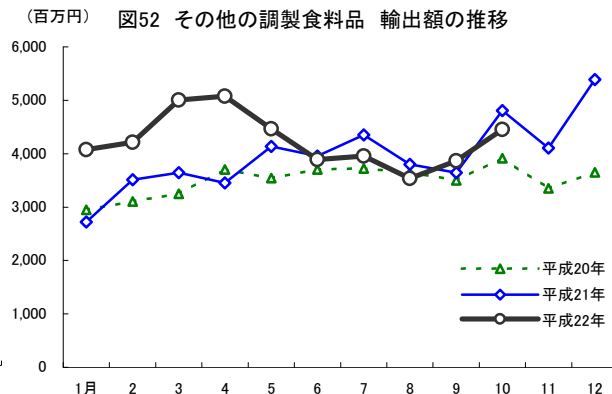
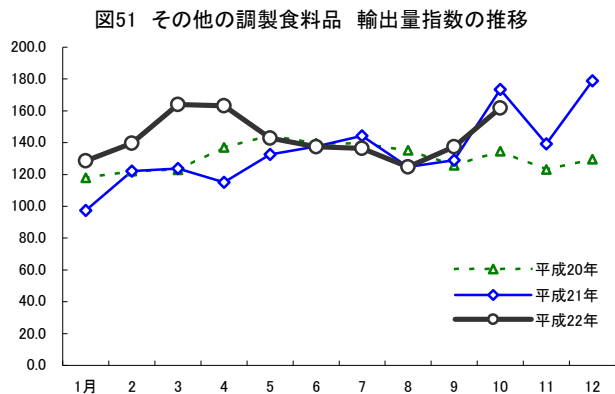


図50 加工油脂 輸出額の推移 (百万円)



その他の調製食料品の10月の輸出数量指数は、161.7で対前年同月比▲6.7%とかなりの程度低下した。

品目別にみると、酵母・イーストがかなり大きく減少し、スープ類がやや減少し、たんぱく質調製品、茶をもととした調製品等がわずかに減少した。



酒類の10月の輸出数量指数は、120.6で対前年同月比▲8.9%とかなりの程度低下した。

品目別にみると、ビール、リキュール類が大幅に増加した。一方、その他の酒類等が大幅に減少し、清酒がかなりの程度減少した。

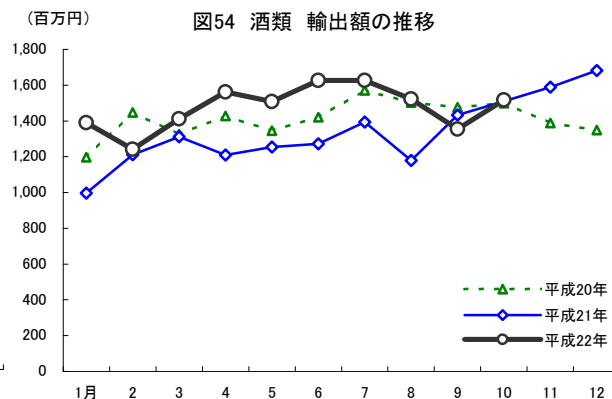
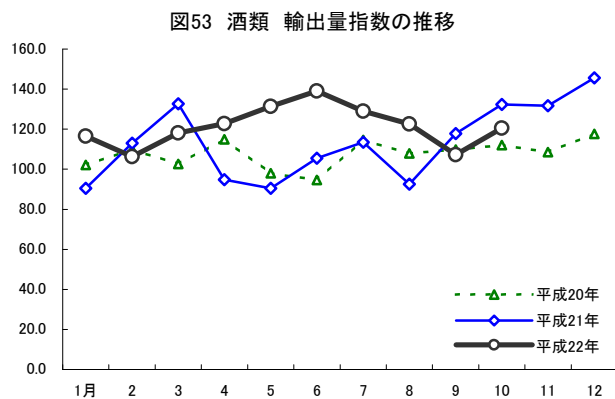


表5 加工食品の輸出数量指数の推移

	加工食品 総合	加工食品 (除く酒類)	畜産加工品	水産加工品	農産加工品		製穀粉 加工品	糖類	菓子	飲料	調味料	加工油脂	その他の 調製食料品	酒類	
					野菜部門	果実部門									
ウエイト	10,000	9,198.2	103.7	2,707.7	257.2	179.8	77.4	687.3	158.0	1,012.9	532.9	1,561.4	17.2	2,160.0	801.8
指数															
平.16	96.5	97.7	129.6	96.9	104.3	108.9	93.8	100.2	82.3	89.7	95.5	100.1	105.2	99.3	82.3
17	100.0	100.0	100.0	100.0	100.0	100.0	100.0	100.0	100.0	100.0	100.0	100.0	100.0	100.0	100.0
18	104.2	104.6	144.9	98.3	108.9	100.2	129.0	113.1	106.9	104.8	107.6	106.1	91.3	105.4	99.3
19	121.0	122.6	265.0	113.7	124.4	108.4	161.5	126.1	226.8	117.4	133.9	113.5	91.4	124.5	103.0
20	119.9	120.9	200.6	107.7	115.2	110.5	126.1	122.6	84.9	111.9	205.0	105.9	99.9	131.0	107.7
21	110.3	110.0	249.3	103.5	89.9	87.8	94.7	108.3	95.9	87.4	91.2	105.0	64.9	134.8	113.3
平.21.1	81.3	80.5	261.3	70.9	68.1	68.0	68.4	84.9	67.1	75.7	60.0	73.5	80.5	97.3	90.5
2	92.6	90.8	156.2	67.1	98.9	99.0	98.7	109.2	116.2	71.8	64.9	93.2	86.6	122.2	113.0
3	100.4	97.5	189.9	80.9	84.3	86.0	80.3	92.7	66.1	85.8	93.2	101.3	50.5	123.7	132.6
4	110.2	111.6	211.2	127.8	73.2	69.3	82.3	108.4	68.9	84.6	107.2	103.3	77.7	115.0	94.7
5	110.3	112.0	223.6	122.4	85.8	85.8	85.8	111.5	67.5	77.8	80.0	100.9	60.1	132.6	90.5
6	111.1	111.6	272.1	102.2	88.1	82.1	101.9	110.0	67.5	83.7	111.2	109.1	51.3	137.6	105.5
7	121.2	121.9	306.2	134.2	89.8	87.7	94.7	104.7	63.9	85.3	101.4	107.7	62.2	144.2	113.4
8	96.7	97.1	225.6	83.1	77.3	80.0	71.0	101.5	42.6	68.6	85.9	104.0	49.1	124.8	92.6
9	105.0	103.8	251.6	92.9	108.3	99.7	128.2	101.9	59.1	82.3	79.2	105.5	88.6	128.9	117.8
10	130.6	130.4	291.7	114.3	105.2	101.5	113.8	129.1	77.2	107.8	114.2	119.5	51.8	173.4	132.3
11	116.9	115.7	310.8	94.3	95.1	95.2	94.8	113.6	258.6	104.9	101.2	109.6	71.6	139.2	131.6
12	147.3	147.5	291.0	152.0	104.5	99.3	116.5	131.7	195.5	120.8	95.6	132.1	48.5	178.9	145.7
平.22.1	119.3	119.5	250.6	136.2	70.5	68.5	75.2	103.2	264.5	97.9	87.3	95.7	47.2	128.6	116.6
2	99.9	99.4	208.7	69.8	80.5	71.8	101.0	100.1	159.7	80.8	99.8	97.1	50.1	139.5	106.2
3	121.0	121.3	276.4	114.9	82.8	73.5	104.3	113.1	99.8	82.4	93.2	110.0	89.6	164.0	118.2
4	131.6	132.4	292.4	129.2	91.0	87.1	100.0	131.7	176.9	82.7	114.2	126.5	74.2	163.1	122.7
5	121.0	120.1	213.5	136.8	91.2	88.9	96.5	100.8	69.5	75.0	100.4	108.8	34.0	142.9	131.4
6	116.8	114.8	193.6	112.3	99.2	99.6	98.4	102.0	95.8	81.2	114.3	114.7	116.5	137.5	139.1
7	113.7	112.3	250.9	96.5	129.9	130.7	127.9	108.5	70.5	66.4	146.5	118.5	84.1	136.5	129.0
8	102.2	100.4	215.3	86.1	80.5	67.9	109.7	102.7	159.2	71.4	96.5	100.7	57.0	124.8	122.7
9	111.7	112.1	280.7	95.4	91.0	77.9	121.3	106.1	61.9	87.8	134.1	115.1	44.6	137.4	107.2
10	127.8	128.4	274.7	105.7	113.3	115.1	109.3	133.3	116.9	105.7	138.6	126.1	39.0	161.7	120.6
11															
12															
前年同月比 (%)															
平.16	2.4	2.9	▲ 2.5	▲ 3.0	12.3	14.1	7.7	3.8	▲ 15.9	1.2	▲ 2.1	7.5	8.1	10.1	▲ 4.4
17	3.6	2.3	▲ 22.8	3.2	▲ 4.2	▲ 8.2	6.6	▲ 0.2	21.5	11.5	4.7	▲ 0.1	▲ 4.9	0.7	21.5
18	4.2	4.6	44.9	▲ 1.7	8.9	0.2	29.0	13.1	6.9	4.8	7.6	6.1	▲ 8.7	5.4	▲ 0.7
19	16.2	17.2	82.9	15.6	14.3	8.2	25.2	11.6	112.1	12.0	24.5	7.0	0.1	18.1	3.7
20	▲ 1.0	▲ 1.4	▲ 24.3	▲ 5.3	▲ 7.4	1.9	▲ 21.9	▲ 2.8	▲ 62.6	▲ 4.6	53.1	▲ 6.7	9.3	5.2	4.6
21	▲ 8.0	▲ 9.0	24.3	▲ 3.9	▲ 22.0	▲ 20.6	▲ 24.9	▲ 11.7	12.8	▲ 21.9	▲ 55.5	▲ 0.9	▲ 35.0	2.9	5.2
平.21.1	▲ 34.6	▲ 36.2	148.7	▲ 41.6	▲ 29.4	▲ 27.5	▲ 33.7	▲ 24.2	▲ 19.2	▲ 34.0	▲ 81.4	▲ 28.8	▲ 22.3	▲ 17.5	▲ 11.4
2	▲ 18.6	▲ 20.4	28.5	▲ 18.1	▲ 32.9	▲ 13.1	▲ 56.2	▲ 20.7	19.7	▲ 33.3	▲ 69.4	▲ 19.1	26.7	0.0	2.9
3	▲ 16.3	▲ 19.6	16.6	▲ 22.2	▲ 22.7	▲ 23.0	▲ 21.8	▲ 29.6	▲ 6.4	▲ 23.8	▲ 62.5	▲ 9.3	▲ 58.9	0.7	29.3
4	▲ 6.9	▲ 6.0	15.8	41.2	▲ 29.1	▲ 36.3	▲ 8.8	▲ 13.4	▲ 17.9	▲ 19.9	▲ 57.1	▲ 1.8	▲ 20.5	▲ 16.1	▲ 17.6
5	▲ 15.2	▲ 15.6	1.1	▲ 4.3	▲ 14.0	▲ 16.1	▲ 8.7	▲ 8.1	▲ 31.5	▲ 27.0	▲ 67.2	▲ 10.6	▲ 38.2	▲ 8.2	▲ 7.6
6	▲ 13.9	▲ 15.4	4.8	▲ 26.0	▲ 48.3	▲ 42.7	▲ 56.3	▲ 9.4	▲ 24.2	▲ 15.5	▲ 43.4	4.5	▲ 57.2	▲ 1.4	11.6
7	▲ 4.4	▲ 4.7	61.6	4.2	▲ 22.6	▲ 18.1	▲ 30.7	▲ 7.5	▲ 40.4	▲ 21.6	▲ 49.6	2.6	▲ 45.6	3.6	▲ 1.0
8	▲ 15.4	▲ 15.5	▲ 5.1	▲ 23.4	▲ 28.3	▲ 24.8	▲ 36.2	▲ 5.8	▲ 37.8	▲ 23.9	▲ 46.3	4.7	▲ 50.8	▲ 7.7	▲ 14.2
9	▲ 7.8	▲ 9.0	▲ 11.2	▲ 2.0	0.2	▲ 0.7	1.9	▲ 13.6	▲ 27.1	▲ 34.2	▲ 49.5	3.5	3.7	2.5	7.3
10	11.8	11.3	17.2	25.6	▲ 2.6	▲ 7.2	8.7	▲ 3.3	13.0	▲ 15.4	▲ 27.7	10.5	▲ 60.9	28.8	18.0
11	11.6	10.7	90.4	31.0	▲ 20.4	▲ 27.2	2.0	▲ 5.7	235.2	▲ 11.2	▲ 30.3	7.5	32.1	13.0	21.3
12	16.3	15.7	25.8	14.1	7.5	0.8	23.8	1.8	106.3	▲ 5.2	▲ 42.0	28.9	▲ 52.4	38.0	23.9
平.22.1	46.7	48.5	▲ 4.1	92.3	3.5	0.7	9.9	21.5	294.1	29.4	45.3	30.2	▲ 41.3	32.1	28.9
2	8.0	9.5	33.6	4.0	▲ 18.6	▲ 27.5	2.3	▲ 8.4	37.4	12.6	53.8	4.2	▲ 42.1	14.2	▲ 5.9
3	20.6	24.3	45.6	42.0	▲ 1.7	▲ 14.5	29.8	22.0	51.0	▲ 4.0	0.0	8.7	77.3	32.6	▲ 10.9
4	19.4	18.7	38.4	1.1	24.3	25.8	21.5	21.5	156.5	▲ 2.3	6.5	22.4	▲ 4.5	41.8	29.6
5	9.7	7.2	▲ 4.5	11.8	6.3	3.7	12.4	▲ 9.6	3.0	▲ 3.6	25.5	7.8	▲ 43.4	7.7	45.1
6	5.1	2.9	▲ 28.8	9.8	12.7	21.3	▲ 3.4	▲ 7.2	41.9	▲ 2.9	2.8	5.1	127.1	▲ 0.1	31.8
7	▲ 6.3	▲ 7.9	▲ 18.1	▲ 28.1	44.6	49.0	35.1	3.6	10.3	▲ 22.2	44.5	10.0	35.1	▲ 5.3	13.7
8	5.6	3.4	▲ 4.6	3.6	4.2	▲ 15.1	54.5	1.2	273.5	4.1	12.3	▲ 3.2	16.0	▲ 0.0	32.5
9	6.4	8.0	11.6	2.7	▲ 16.0	▲ 21.9	▲ 5.4	4.2	4.7	6.7	69.4	9.1	▲ 49.7	6.6	▲ 9.0
10	▲ 2.1	▲ 1.5	▲ 5.8	▲ 7.5	7.7	13.3	▲ 3.9	3.2	51.3	▲ 2.0	21.4	5.5	▲ 24.8	▲ 6.7	▲ 8.9
11															
12															

資料：財務省「貿易月報」

表6 加工食品の輸出額の推移

単位:百万円

	加工食品 総合	加工食品 (除く酒類)	畜産加工品	水産加工品	農産加工品		製穀粉 加工品	糖類	菓子	飲料	調味料	加工油脂	その他の 調製食料品	酒類	
					野菜部門	果実部門									
平.16	134,566	124,187	1,666	31,725	3,606	2,524	1,082	10,107	1,931	13,043	7,569	23,360	256	30,923	10,380
17	152,058	139,866	1,576	41,173	3,911	2,733	1,178	10,451	2,402	15,402	8,104	23,742	261	32,844	12,192
18	165,681	151,754	1,963	46,607	4,284	2,859	1,425	11,790	2,444	15,781	9,017	25,088	283	34,497	13,927
19	191,577	175,990	2,965	57,404	4,560	3,029	1,531	13,210	2,705	17,738	11,592	26,885	278	38,653	15,587
20	193,554	176,604	3,420	49,510	4,484	3,043	1,441	13,671	1,694	18,324	16,576	26,561	320	42,044	16,950
21	182,199	166,157	4,539	46,309	3,757	2,501	1,256	12,495	1,466	15,035	7,679	27,105	246	47,525	16,042
平.21.1	10,846	9,848	277	2,572	244	168	77	800	91	1,081	405	1,636	21	2,721	997
2	12,577	11,366	251	2,673	331	221	110	1,011	144	1,042	426	1,953	26	3,510	1,211
3	13,965	12,653	314	3,392	292	198	95	913	100	1,142	625	2,213	17	3,645	1,312
4	15,613	14,404	334	5,061	261	166	95	1,085	119	1,136	745	2,183	25	3,453	1,209
5	14,804	13,551	307	3,717	319	221	98	1,071	109	1,092	635	2,141	23	4,138	1,254
6	15,103	13,831	443	3,550	300	184	116	1,043	165	1,125	854	2,381	16	3,955	1,272
7	16,908	15,514	453	4,960	324	217	108	984	116	1,198	738	2,367	22	4,354	1,393
8	13,956	12,776	360	3,537	247	162	85	1,011	100	986	574	2,143	17	3,802	1,179
9	14,495	13,062	407	3,434	347	234	113	981	111	1,218	583	2,308	27	3,645	1,434
10	17,002	15,492	442	3,457	385	254	131	1,264	131	1,635	784	2,574	15	4,805	1,510
11	15,551	13,963	459	3,176	332	228	104	1,114	126	1,636	645	2,347	20	4,108	1,588
12	21,379	19,697	494	6,782	374	248	127	1,218	156	1,744	665	2,859	17	5,388	1,682
平.22.1	16,577	15,187	401	5,176	271	182	89	960	142	1,460	597	2,089	15	4,075	1,390
2	13,358	12,117	334	2,262	286	178	108	906	125	1,147	664	2,161	17	4,213	1,242
3	16,824	15,412	455	4,364	305	187	118	1,035	122	1,117	672	2,310	26	5,005	1,412
4	19,320	17,758	435	5,903	328	223	105	1,210	166	1,167	728	2,724	21	5,075	1,563
5	16,809	15,301	349	4,959	326	225	101	951	125	1,069	681	2,362	10	4,468	1,508
6	15,885	14,259	305	4,262	314	201	113	947	132	1,134	763	2,479	34	3,888	1,626
7	16,008	14,382	355	4,181	351	230	121	1,009	123	956	859	2,566	24	3,958	1,626
8	14,006	12,484	265	3,534	265	161	103	969	137	1,035	592	2,136	16	3,535	1,522
9	15,365	14,010	370	3,844	318	192	126	974	102	1,246	843	2,434	12	3,867	1,354
10	18,352	16,835	397	5,004	368	245	122	1,249	142	1,675	815	2,722	11	4,452	1,518
11															
12															
前年同月比 (%)															
平.16	7.4	8.5	9.8	6.7	9.5	6.8	16.5	5.9	▲ 7.1	4.9	7.1	3.6	▲ 1.0	19.0	▲ 4.3
17	13.0	12.6	▲ 5.4	29.8	8.4	8.3	8.8	3.4	24.4	18.1	7.1	1.6	1.9	6.2	17.5
18	9.0	8.5	24.5	13.2	9.5	4.6	21.0	12.8	1.7	2.5	11.3	5.7	8.4	5.0	14.2
19	15.6	16.0	51.0	23.2	6.4	5.9	7.4	12.0	10.7	12.4	28.6	7.2	▲ 1.8	12.0	11.9
20	1.0	0.3	15.3	▲ 13.8	▲ 1.7	0.5	▲ 5.9	3.5	▲ 37.4	3.3	43.0	▲ 1.2	14.8	8.8	8.7
21	▲ 5.9	▲ 5.9	32.7	▲ 6.5	▲ 16.2	▲ 17.8	▲ 12.8	▲ 8.6	▲ 13.5	▲ 17.9	▲ 53.7	2.0	▲ 23.1	13.0	▲ 5.4
平.20.1	▲ 31.3	▲ 32.5	81.3	▲ 51.8	▲ 27.3	▲ 24.5	▲ 32.7	▲ 18.0	▲ 43.4	▲ 29.4	▲ 62.6	▲ 19.3	▲ 26.8	▲ 7.8	▲ 16.7
2	▲ 14.7	▲ 14.5	43.9	▲ 13.4	▲ 10.9	▲ 14.2	▲ 3.3	▲ 16.8	▲ 12.8	▲ 24.1	▲ 70.3	▲ 17.2	45.9	13.0	▲ 16.4
3	▲ 13.5	▲ 14.7	52.0	▲ 19.3	▲ 17.8	▲ 20.0	▲ 12.7	▲ 18.2	▲ 24.1	▲ 21.4	▲ 64.3	▲ 5.4	▲ 35.2	12.2	▲ 1.1
4	▲ 4.7	▲ 3.7	28.6	21.9	▲ 27.1	▲ 36.0	▲ 3.3	▲ 5.2	▲ 33.2	▲ 18.3	▲ 54.9	4.5	2.6	▲ 6.7	▲ 15.3
5	▲ 12.6	▲ 13.1	▲ 49.5	▲ 15.6	▲ 10.1	▲ 12.9	▲ 2.9	▲ 4.3	▲ 30.1	▲ 17.2	▲ 63.6	▲ 7.9	▲ 5.2	16.9	▲ 6.8
6	▲ 5.4	▲ 4.9	31.2	▲ 9.6	▲ 20.9	▲ 30.1	0.4	▲ 7.2	11.4	▲ 15.9	▲ 36.0	7.4	▲ 46.2	6.7	▲ 10.4
7	▲ 3.2	▲ 2.4	85.4	▲ 4.2	▲ 22.8	▲ 19.9	▲ 28.0	▲ 12.7	▲ 27.1	▲ 18.6	▲ 42.7	4.7	▲ 27.1	17.0	▲ 11.3
8	▲ 9.6	▲ 8.3	16.6	▲ 7.6	▲ 36.1	▲ 35.1	▲ 38.0	▲ 6.4	▲ 29.4	▲ 21.1	▲ 48.4	▲ 0.4	▲ 34.4	4.2	▲ 21.5
9	▲ 9.4	▲ 10.1	25.5	▲ 13.7	▲ 11.8	▲ 0.9	▲ 28.1	▲ 12.7	▲ 20.5	▲ 28.8	▲ 50.0	6.8	▲ 0.7	4.2	▲ 2.9
10	2.9	3.1	21.5	▲ 0.7	▲ 4.5	▲ 9.4	6.7	▲ 2.1	46.3	▲ 13.6	▲ 37.4	12.2	▲ 61.9	22.7	0.8
11	9.2	8.7	134.7	44.0	▲ 14.0	▲ 16.6	▲ 7.9	▲ 6.1	13.7	▲ 7.0	▲ 56.2	8.6	22.3	22.5	14.3
12	19.2	18.8	101.0	18.3	10.1	8.8	12.8	4.2	33.8	▲ 4.9	▲ 48.4	31.3	▲ 42.5	47.5	24.8
平.21.1	52.8	54.2	45.0	101.3	10.9	8.4	16.2	20.0	56.6	35.0	47.5	27.6	▲ 29.6	49.8	39.4
2	6.2	6.6	33.3	▲ 15.3	▲ 13.6	▲ 19.3	▲ 2.1	▲ 10.4	▲ 13.2	10.1	55.9	10.7	▲ 33.3	20.0	2.5
3	20.5	21.8	44.9	28.7	4.5	▲ 5.5	25.2	13.4	21.9	▲ 2.1	7.6	4.4	49.9	37.3	7.6
4	23.7	23.3	30.2	16.6	25.5	34.0	10.6	11.5	40.1	2.7	▲ 2.3	24.8	▲ 16.1	47.0	29.3
5	13.5	12.9	13.9	33.4	2.4	1.9	3.4	▲ 11.3	15.0	▲ 2.1	7.3	10.3	▲ 55.7	8.0	20.3
6	5.2	3.1	▲ 31.0	20.0	4.8	9.1	▲ 2.0	▲ 9.2	▲ 19.9	0.9	▲ 10.7	4.1	114.6	▲ 1.7	27.9
7	▲ 5.3	▲ 7.3	▲ 21.6	▲ 15.7	8.3	6.2	12.3	2.6	6.1	▲ 20.2	16.3	8.4	11.4	▲ 9.1	16.7
8	0.4	▲ 2.3	▲ 26.4	▲ 0.1	7.1	▲ 0.6	22.0	▲ 4.2	37.9	4.9	3.1	▲ 0.3	▲ 5.4	▲ 7.0	29.1
9	6.0	7.3	▲ 9.0	12.0	▲ 8.4	▲ 18.1	11.5	▲ 0.7	▲ 8.0	2.3	44.5	5.5	▲ 55.3	6.1	▲ 5.5
10	7.9	8.7	▲ 10.3	44.8	▲ 4.4	▲ 3.3	▲ 6.5	▲ 1.2	8.0	2.4	4.0	5.7	▲ 26.5	▲ 7.3	0.5
11															
12															

資料:財務省「貿易月報」

【統計表】（輸出の部）

区分	畜						産					
	ソーセージ		鶏肉調製品		牛肉調製品		豚肉調製品		その他畜産調製品		アイスクリーム類	
年月	kg	増減率	kg	増減率	kg	増減率	kg	増減率	kg	増減率	kg	増減率
平. 16	7,285	▲58.7	498,475	0.3	14,660	▲46.8	369,947	▲28.9	415,823	▲1.5	1,072,617	2.6
17	5,991	▲17.8	122,937	▲75.3	13,717	▲6.4	319,426	▲13.7	366,803	▲11.8	1,120,532	4.5
18	15,748	162.9	62,381	▲49.3	2,355	▲82.8	338,209	5.9	321,203	▲12.4	1,390,095	24.1
19	12,496	▲20.7	247,361	296.5	2,534	7.6	269,167	▲20.4	335,251	4.4	1,513,081	8.8
20	14,116	13.0	284,949	15.2	16,877	566.0	303,321	12.7	587,065	75.1	1,544,772	2.1
21	25,320	79.4	235,002	▲17.5	12,217	▲27.6	305,527	0.7	411,344	▲29.9	1,234,055	▲20.1
平. 21. 1	718	▲25.2	24,830	503.0	372	-	7,180	▲15.6	22,860	▲31.0	57,126	▲8.8
2	695	24.3	25,374	▲2.7	-	▲100.0	11,976	27.5	19,505	5.0	67,106	▲52.3
3	1,850	163.9	2,623	▲89.6	1,665	187.6	57,786	22.0	15,950	▲65.5	139,691	53.4
4	2,039	83.5	25,806	1.3	743	1.0	9,432	7.9	21,887	24.6	93,205	▲52.3
5	745	▲33.9	25,350	▲2.5	-	▲100.0	14,981	▲47.8	46,552	▲1.6	194,553	4.2
6	883	51.2	1,870	▲92.9	1,890	13.9	45,924	131.1	27,948	▲48.1	115,778	▲58.0
7	2,070	▲6.3	26,250	▲49.3	960	▲83.1	8,706	▲59.1	78,287	29.8	152,956	18.9
8	1,589	▲20.5	27,966	▲59.1	696	40.3	25,635	▲41.5	32,730	▲52.7	102,768	▲2.2
9	1,495	72.2	26,685	1,605.1	1,055	▲64.1	6,081	▲49.3	15,275	▲50.6	92,486	▲26.4
10	2,241	82.5	44,646	2,402.6	3,256	381.7	58,662	201.4	55,279	▲34.4	80,711	▲31.5
11	2,549	131.3	1,262	▲95.2	1,580	-	9,399	4.7	34,525	▲38.7	63,083	▲7.7
12	8,446	406.4	2,340	41.6	-	▲100.0	49,765	▲33.8	40,546	▲41.7	74,592	60.4
平. 22. 1	787	9.6	950	▲96.2	634	70.4	187,352	2,509.4	18,527	▲19.0	93,745	64.1
2	973	40.0	25,508	0.5	3,925	-	110,050	818.9	21,965	12.6	76,121	13.4
3	2,629	42.1	29,292	1,016.7	192	▲88.5	101,674	75.9	53,163	233.3	109,533	▲21.6
4	1,920	▲5.8	24,400	▲5.4	-	▲100.0	71,826	661.5	30,478	39.3	190,607	104.5
5	562	▲24.6	1,020	▲96.0	372	-	3,234	▲78.4	35,826	▲23.0	172,812	▲11.2
6	2,805	217.7	26,035	1,292.2	2,244	18.7	30,965	▲32.6	30,316	8.5	150,756	30.2
7	2,136	3.2	24,766	▲5.7	-	▲100.0	3,363	▲61.4	49,388	▲36.9	170,877	11.7
8	2,547	60.3	2,566	▲90.8	1,683	141.8	19,653	▲23.3	92,225	181.8	104,855	2.0
9	1,122	▲24.9	69,006	158.6	1,394	32.1	44,743	635.8	61,192	300.6	89,337	▲3.4
10	3,581	59.8	33,159	▲25.7	5,812	78.5	45,172	▲23.0	58,636	6.1	75,541	▲6.4
10月計	19,062	33.1	236,702	2.3	16,256	52.8	618,032	150.9	451,716	34.3	1,234,184	12.6
輸出価格												
平. 16	1,083	102.3	433	1.0	1,695	173.6	262	9.8	914	24.3	479	6.9
17	1,024	▲5.4	746	72.4	1,051	▲38.0	242	▲7.5	1,003	9.7	463	▲3.3
18	827	▲19.3	673	▲9.8	1,362	29.6	240	▲0.9	983	▲2.0	495	6.8
19	1,513	83.1	268	▲60.1	1,218	▲10.6	268	11.4	996	1.3	507	2.5
20	1,552	2.6	333	24.2	762	▲37.5	380	42.1	1,195	20.0	515	1.6
21	1,329	▲14.4	280	▲15.9	866	13.8	362	▲4.8	667	▲44.2	534	3.6
平. 21. 1	1,880	37.1	201	▲83.3	626	-	591	47.1	1,120	12.8	604	14.3
2	1,695	20.4	183	▲16.4	-	-	277	▲20.2	1,020	▲12.3	568	3.8
3	1,468	▲8.1	1,379	498.2	593	▲46.2	283	41.3	936	34.0	499	▲0.6
4	1,475	▲7.8	214	5.5	1,044	▲39.6	457	6.5	943	▲22.2	543	10.5
5	1,517	4.7	213	▲2.8	-	-	515	76.8	465	▲93.9	478	5.7
6	1,753	19.9	1,368	457.5	657	8.0	356	▲31.4	714	17.7	551	16.6
7	1,259	▲22.8	204	▲53.8	690	45.7	457	4.4	411	▲39.4	475	▲10.5
8	1,957	35.3	245	▲36.5	889	43.2	433	26.4	520	▲19.7	525	▲2.6
9	1,562	▲21.6	262	▲76.5	770	▲28.0	1,310	158.3	1,110	64.8	502	▲11.3
10	1,721	4.5	331	▲64.9	771	▲33.6	275	▲32.8	714	22.4	576	2.4
11	1,366	▲23.8	1,827	613.4	1,736	-	426	▲13.8	662	70.2	643	8.8
12	869	▲34.3	1,219	14.4	-	-	303	▲32.9	567	69.1	655	16.9
平. 22. 1	1,611	▲14.3	1,564	678.8	921	47.1	107	▲81.9	1,139	1.7	400	▲33.7
2	1,739	2.6	203	10.9	712	-	127	▲54.1	861	▲15.6	600	5.6
3	1,238	▲15.6	239	▲82.7	3,385	470.5	190	▲32.8	765	▲18.3	525	5.3
4	1,231	▲16.6	159	▲25.4	-	-	141	▲69.2	626	▲33.6	467	▲14.0
5	1,674	10.4	1,127	429.0	626	-	1,135	120.5	764	64.2	425	▲11.0
6	1,086	▲38.1	210	▲84.6	651	▲1.0	445	24.9	527	▲26.2	534	▲3.2
7	1,813	44.0	187	▲8.0	-	-	1,293	183.2	542	31.7	477	0.4
8	1,259	▲35.7	1,078	339.3	658	▲26.0	358	▲17.2	278	▲46.6	536	2.2
9	1,925	23.3	239	▲9.1	615	▲20.1	268	▲79.6	359	▲67.6	540	7.6
10	1,197	▲30.4	294	▲11.2	648	▲15.9	401	45.8	462	▲35.3	494	▲14.3
11												
12												
10月平均	1,369	▲14.1	244	▲6.9	705	▲4.4	198	▲46.6	541	▲20.3	492	▲5.3

加工食品の輸出入動向

単位 | 輸出量：kg  
輸出価格：円/kg  
増減率：%

加 工 品											区 分	
れん乳		粉 乳		バ タ ー		プ ロ セ ス チ ーズ		ナ チ ュ ラ ル チ ーズ		ヨーグルト		
kg	増減率	kg	増減率	kg	増減率	kg	増減率	kg	増減率	kg	増減率	年月
93,708	32.4	127,381	153.6	125,887	▲44.0	240,865	▲5.0	68,979	421.0	10,009	38.5	
147,423	57.3	98,871	▲22.4	3,703	▲97.1	293,317	21.8	26,119	▲62.1	24,326	143.0	17
130,404	▲11.5	617,189	524.2	3,953	6.8	375,732	28.1	19,029	▲27.1	9,687	▲60.2	18
136,882	5.0	1,924,242	211.8	45,342	1,047.0	445,294	18.5	240	▲98.7	63,167	552.1	19
154,844	13.1	874,338	▲54.6	70,681	55.9	287,504	▲35.4	1,755	631.3	88,780	40.5	20
164,913	6.5	1,811,815	107.2	97,218	37.5	294,609	2.5	4,249	142.1	9,834	▲88.9	21
17,728	▲52.3	96,858	476.8	95,640	3,885.0	20,109	▲24.1	-	-	370	▲92.4	平. 21.1
3,141	▲30.5	96,938	320.5	-	-	15,472	▲32.9	-	-	765	▲75.1	2
5,890	▲29.9	104,297	90.8	1,285	▲29.0	19,045	0.2	1,795	104.9	1,944	▲67.4	3
5,797	▲11.5	136,049	122.5	-	▲100.0	24,642	2.0	-	-	140	▲98.3	4
25,194	927.1	82,950	7.1	-	-	23,389	▲28.8	-	▲100.0	600	▲90.9	5
12,491	64.7	201,192	152.6	-	▲100.0	15,076	▲52.4	-	-	-	▲100.0	6
6,402	▲57.7	158,593	353.2	-	-	37,001	50.7	2,004	1,529.3	545	▲92.7	7
6,001	▲72.7	138,840	73.5	220	▲39.2	18,715	▲3.1	450	-	-	▲100.0	8
17,289	488.9	189,095	▲7.5	-	-	13,621	▲50.8	-	▲100.0	1,859	▲68.2	9
19,215	▲8.7	165,022	50.5	73	-	31,795	▲1.1	-	-	1,737	▲87.3	10
8,095	▲44.0	249,336	295.4	-	-	37,717	217.2	-	-	1,056	▲92.9	11
37,670	199.0	192,645	177.5	-	▲100.0	38,027	159.4	-	-	818	▲72.8	12
11,380	▲35.8	153,660	58.6	125	▲99.9	33,081	64.5	-	-	-	▲100.0	平. 22.1
14,661	366.8	120,282	24.1	-	-	15,575	0.7	-	-	1,012	32.3	2
13,343	126.5	155,665	49.3	66	▲94.9	17,998	▲5.5	564	▲68.6	138	▲92.9	3
14,710	153.8	147,536	8.4	188	-	47,085	91.1	-	-	1,213	766.4	4
37,213	47.7	106,118	27.9	109	-	15,306	▲34.6	170	-	2,950	391.7	5
8,097	▲35.2	88,039	▲56.2	-	-	13,683	▲9.2	-	-	338	-	6
17,808	178.2	118,429	▲25.3	236	-	30,732	▲16.9	-	▲100.0	944	73.2	7
2,798	▲53.4	91,088	▲34.4	-	▲100.0	21,017	12.3	-	▲100.0	2,104	-	8
1,144	▲93.4	147,040	▲22.2	56	-	26,596	95.3	-	-	904	▲51.4	9
8,767	▲54.4	153,155	▲7.2	168	130.1	35,323	11.1	456	-	2,400	38.2	10
												11
												12
129,921	9.0	1,281,012	▲6.5	948	▲99.0	256,396	17.1	1,190	▲72.0	12,003	50.8	10月計
573	5.8	821	▲39.4	245	19.0	872	2.8	304	63	688	13.5	平. 16
515	▲10.1	1,194	45.4	1,351	450.9	910	4.4	700	130.3	641	▲6.9	17
501	▲2.6	637	▲46.6	1,311	▲3.0	903	▲0.8	492	▲29.7	799	24.7	18
516	2.9	616	▲3.3	495	▲62.2	891	▲1.4	1,192	142.1	438	▲45.2	19
505	▲2.2	1,376	123.3	405	▲18.3	1,184	32.9	1,284	7.7	280	▲36.1	20
558	10.5	1,599	16.2	407	0.5	1,161	▲1.9	1,106	▲13.9	1,109	296.1	21
507	41.7	1,420	▲28.8	394	16.7	1,066	1.9	-	-	627	80.7	平. 21.1
668	▲5.6	1,616	3.2	-	-	1,577	48.1	-	-	497	▲2.2	2
415	▲7.6	1,631	8.1	707	49.1	1,411	21.6	1,808	35.6	1,039	450.4	3
927	101.4	1,545	▲2.9	-	-	1,336	25.0	-	-	5,329	1,488.1	4
373	▲22.6	1,703	26.2	-	-	1,144	▲2.9	-	-	817	267.8	5
452	5.5	1,563	8.9	-	-	1,122	▲2.1	-	-	-	-	6
507	▲4.5	1,830	13.9	-	-	1,096	▲10.2	256	▲85.3	996	255.6	7
564	35.8	1,735	10.4	3,100	130.9	1,128	▲13.1	2,087	-	-	-	8
724	1.3	1,561	69.9	-	-	1,111	14.3	-	-	1,207	235.2	9
655	▲24.4	1,642	5.5	4,055	-	1,025	▲23.5	-	-	1,279	345.1	10
910	84.6	1,332	▲8.8	-	-	1,130	▲23.8	-	-	1,002	366.2	11
501	9.4	1,748	18.3	-	-	1,072	▲30.4	-	-	1,189	169.6	12
688	35.6	1,795	26.5	3,600	813.9	1,062	▲0.4	-	-	-	-	平. 22.1
785	17.6	1,782	10.3	-	-	1,234	▲21.8	-	-	877	76.6	2
813	95.8	1,880	15.2	4,318	510.4	1,189	▲15.7	1,966	8.7	2,471	137.8	3
1,225	32.1	1,806	16.9	1,404	-	536	▲59.8	-	-	439	▲91.8	4
644	72.5	1,865	9.5	2,972	-	1,198	4.7	2,235	-	519	▲36.5	5
1,147	153.5	1,805	15.5	-	-	1,216	8.4	-	-	686	-	6
410	▲19.2	1,593	▲12.9	2,309	-	1,191	8.6	-	-	541	▲45.7	7
463	▲17.9	1,560	▲10.1	-	-	1,163	3.1	-	-	367	-	8
691	▲4.5	1,614	3.4	4,536	-	1,104	▲0.6	-	-	617	▲48.9	9
990	51.1	1,610	▲1.9	1,405	▲65.4	1,124	9.7	623	-	321	▲74.9	10
												11
												12
766	38.9	1,734	6.6	2,487	511.2	1,038	▲12.2	1,490	34.7	511	▲54.2	10月平均

区分 年月	水産加工品											
	さけ調製品		にしん		いわし調製品		まぐろ缶		かつお・まぐろ類 調製品		さば	
	kg	増減率	kg	増減率	kg	増減率	kg	増減率	kg	増減率	kg	増減率
輸出量	kg	%	kg	%	kg	%	kg	%	kg	%	kg	%
平. 16	35,330	▲2.1	217,140	23.9	143,853	▲27.6	659,822	31.1	305,278	252.1	2,238,635	▲57.8
17	26,392	▲25.3	191,126	▲12.0	133,819	▲7.0	541,062	▲18.0	257,945	▲15.5	2,388,409	6.7
18	58,114	120.2	226,238	18.4	190,159	42.1	528,519	▲2.3	234,656	▲9.0	1,304,549	▲45.4
19	62,011	6.7	221,207	▲2.2	155,571	▲18.2	666,721	26.1	290,175	23.7	2,686,291	105.9
20	52,203	▲15.8	201,698	▲8.8	232,407	49.4	700,181	5.0	243,584	▲16.1	1,566,344	▲41.7
21	46,583	▲10.8	179,506	▲11.0	156,318	▲32.7	660,000	▲5.7	281,708	15.7	3,557,809	127.1
平. 21.1	1,877	▲48.6	11,101	▲0.2	13,815	▲63.3	28,848	▲4.3	9,450	▲28.8	222,012	118.8
2	7,039	94.2	13,036	▲31.1	1,078	▲86.0	12,104	▲20.7	16,512	▲10.9	368,727	292.8
3	1,514	▲32.6	11,004	▲2.0	12,120	145.7	16,573	▲72.3	9,237	▲47.1	310,604	347.1
4	918	▲51.5	14,892	▲44.5	4,051	▲86.9	236,333	652.7	109,758	1,007.8	299,590	157.1
5	2,640	▲16.6	15,140	15.4	16,042	414.3	26,896	▲54.0	12,497	▲13.1	498,321	544.4
6	1,600	▲54.4	10,565	▲55.2	16,475	▲19.4	15,519	▲94.3	21,240	▲59.3	271,638	628.6
7	3,999	▲2.1	16,562	3.2	28,586	83.3	52,469	69.2	30,223	20.3	237,923	49.3
8	4,606	26.5	24,125	73.2	32,616	57.6	32,876	▲37.7	9,812	▲52.1	270,201	144.5
9	6,660	55.0	15,853	▲27.8	4,544	▲69.6	71,803	15.1	12,203	28.4	288,141	311.0
10	4,947	▲36.1	17,660	▲31.8	17,425	175.4	66,560	95.1	17,174	▲56.9	223,638	▲14.4
11	4,768	7.9	9,283	34.5	2,381	▲96.1	16,431	▲6.3	10,288	▲38.6	223,393	▲1.7
12	6,015	▲39.5	20,285	67.2	7,185	▲19.0	83,588	127.3	23,314	278.8	343,346	42.1
平. 22.1	62,769	3,244.1	39,254	253.6	27,846	101.6	25,773	▲10.7	35,790	278.7	171,499	▲22.8
2	4,561	▲35.2	9,500	▲27.1	5,573	417.0	14,087	16.4	10,267	▲37.8	341,362	▲7.4
3	4,752	213.9	13,527	22.9	16,699	37.8	18,856	13.8	11,466	24.1	233,532	▲24.8
4	2,327	153.5	21,471	44.2	3,567	▲11.9	67,962	▲71.2	12,497	▲88.6	249,308	▲16.8
5	6,711	154.2	16,823	11.1	2,630	▲83.6	40,545	50.7	25,706	105.7	209,695	▲57.9
6	1,989	24.3	14,224	34.6	16,330	▲0.9	133,005	757.0	42,738	101.2	148,058	▲45.5
7	1,461	▲63.5	24,600	48.5	1,606	▲94.4	55,916	6.6	8,473	▲72.0	271,030	13.9
8	3,897	▲15.4	19,342	▲19.8	1,818	▲94.4	35,335	7.5	32,212	228.3	265,580	▲1.7
9	6,968	4.6	27,876	75.8	16,341	259.6	37,155	▲48.3	13,188	8.1	249,753	▲13.3
10	2,310	▲53.3	18,531	4.9	3,259	▲81.3	61,355	▲7.8	12,447	▲27.5	247,567	10.6
11												
12												
10月計	97,745	173.0	205,148	36.8	95,669	▲34.8	489,989	▲12.5	204,784	▲17.5	2,387,384	▲20.2
輸出価格												
平. 16	1,404	4.3	1,396	▲1.9	571	9.4	722	▲5.3	937	▲33.4	323	10.0
17	1,644	17.1	1,422	1.9	697	22.0	781	8.1	953	1.7	330	2.2
18	1,220	▲25.8	1,361	▲4.3	672	▲3.6	826	5.8	1,026	7.6	395	19.7
19	1,692	38.7	1,334	▲2.0	870	29.4	827	0.2	1,126	9.8	356	▲9.9
20	1,528	▲9.7	1,499	12.3	721	▲17.1	815	▲1.5	1,237	9.8	466	30.9
21	1,253	▲18.0	1,535	2.5	640	▲11.2	795	▲2.5	1,182	▲4.4	414	▲11.2
平. 21.1	1,339	▲8.7	1,410	▲4.0	608	▲12.8	928	▲3.4	1,907	32.3	408	▲1.8
2	697	▲67.6	1,550	9.0	1,318	▲52.0	908	▲20.0	1,294	4.5	399	▲13.0
3	1,925	6.3	1,565	7.1	560	▲36.2	917	2.1	1,671	57.9	369	▲40.8
4	1,631	2.9	1,465	▲4.5	979	62.7	515	▲42.0	710	▲52.3	422	4.9
5	1,067	▲25.5	1,444	▲10.5	631	▲38.8	1,037	7.7	1,937	18.4	385	▲23.7
6	1,763	▲8.4	1,515	3.0	534	▲14.3	958	69.3	1,163	80.4	449	▲42.6
7	1,201	▲22.5	1,552	3.7	553	▲23.8	976	▲3.2	1,219	▲24.3	453	▲2.7
8	1,517	▲6.1	1,680	17.0	515	▲33.6	974	0.5	1,858	25.8	433	▲11.4
9	1,370	1.0	1,568	2.2	1,051	50.1	933	▲9.3	1,730	24.1	420	▲29.2
10	1,232	▲17.0	1,554	4.5	797	▲38.5	918	▲11.5	1,568	10.3	428	▲4.5
11	1,264	▲14.0	1,488	▲8.9	1,266	163.5	1,060	16.3	1,563	26.3	441	3.6
12	1,305	6.0	1,503	1.2	866	33.3	939	▲3.1	1,373	13.4	407	▲3.9
平. 22.1	693	▲48.2	1,544	9.5	561	▲7.7	916	▲1.3	1,055	▲44.7	437	7.1
2	1,147	64.7	1,468	▲5.3	1,046	▲20.6	953	5.0	1,719	32.8	409	2.4
3	1,142	▲40.7	1,527	▲2.4	619	10.4	1,074	17.0	1,940	16.1	425	15.1
4	1,150	▲29.5	1,563	6.7	1,541	57.3	971	88.4	1,869	163.2	474	12.2
5	1,238	16.0	1,684	16.6	1,427	126.0	982	▲5.3	1,163	▲40.0	451	17.1
6	1,452	▲17.6	1,552	2.5	610	14.3	695	▲27.5	871	▲25.1	461	2.7
7	1,606	33.8	1,786	15.1	1,856	235.8	959	▲1.8	2,181	78.9	405	▲10.6
8	1,577	3.9	1,623	▲3.4	1,460	183.3	968	▲0.7	1,238	▲33.4	397	▲8.3
9	1,540	12.4	1,581	0.8	600	▲42.9	963	3.2	1,840	6.4	432	3.0
10	1,284	4.2	1,586	2.0	1,902	138.7	903	▲1.7	1,879	19.9	409	▲4.4
11												
12												
10月平均	923	▲25.7	1,599	3.6	759	22.8	887	15.8	1,339	16.6	427	3.4

## 加工食品の輸出入動向

単位 輸出量：kg  
輸出価格：円/kg  
増減率：%

( づ き )											区 分	
かたくちいわし		その他の魚調製品		魚肉ソーセージ		かまぼこ類		魚卵調製品		かに調製品		
kg	増減率	kg	増減率	kg	増減率	kg	増減率	kg	増減率	kg	増減率	年月
407,700	107.0	519,669	▲21.9	656,281	10.8	7,671,969	6.8	612,938	▲15.0	1,242,484	35.3	
566,380	38.9	444,301	▲14.5	773,087	17.8	9,199,080	19.9	604,864	▲1.3	1,431,486	15.2	17
331,166	▲41.5	593,432	33.6	778,668	0.7	9,334,031	1.5	684,398	13.1	1,167,153	▲18.5	18
327,436	▲1.1	596,406	0.5	807,688	3.7	10,631,824	13.9	868,437	26.9	1,165,076	▲0.2	19
144,563	▲55.8	492,751	▲17.4	1,026,153	27.0	9,880,651	▲7.1	751,242	▲13.5	780,079	▲33.0	20
108,676	▲24.8	526,579	6.9	966,022	▲5.9	6,877,086	▲30.4	631,604	▲15.9	868,408	11.3	21
928	▲98.9	21,458	▲33.7	64,382	9.5	461,221	▲50.2	24,366	▲63.0	21,722	▲74.5	平. 21.1
1,583	▲91.2	23,653	19.9	77,566	▲27.9	552,790	▲36.5	33,313	▲31.0	7,818	▲47.1	2
2,241	▲26.0	24,662	▲32.6	93,233	▲2.6	519,896	▲36.1	39,087	▲52.2	263,029	104.4	3
1,746	▲80.7	27,277	▲8.4	71,629	▲8.0	530,940	▲32.2	54,467	▲18.6	38,446	8.5	4
852	▲81.3	113,484	244.5	72,146	4.6	530,565	▲40.3	76,143	39.3	100,769	▲28.0	5
10,563	222.5	143,816	217.3	59,087	▲30.9	527,458	▲44.6	79,328	31.9	39,345	▲65.9	6
3,269	▲73.9	28,548	▲17.0	97,184	67.9	419,653	▲55.5	59,014	▲37.0	172,121	958.4	7
1,199	▲40.8	22,495	▲9.8	63,367	▲22.8	570,143	▲22.9	56,758	20.2	66,155	▲48.3	8
10,371	317.3	32,514	49.9	80,370	▲11.3	664,862	▲35.1	62,485	▲2.9	104,554	1,137.2	9
33,242	1,228.1	28,616	▲16.5	112,518	8.2	781,012	▲1.3	42,535	▲20.9	19,211	▲5.4	10
12,857	293.8	27,425	▲75.1	71,481	▲31.1	599,160	11.3	54,044	▲18.2	8,845	▲88.6	11
29,825	908.3	32,631	▲53.7	103,059	10.4	719,386	17.6	50,064	3.2	26,393	162.7	12
8,586	825.2	42,463	97.9	39,380	▲38.8	812,289	76.1	59,609	144.6	50,935	134.5	平. 22.1
7,675	384.8	11,775	▲50.2	73,875	▲4.8	498,339	▲9.9	41,684	25.1	38,243	389.2	2
2,172	▲3.1	52,292	112.0	70,918	▲23.9	673,036	29.5	55,320	41.5	137,057	▲47.9	3
83,422	4,677.9	37,965	39.2	68,932	▲3.8	544,634	2.6	45,158	▲17.1	55,683	44.8	4
4,491	427.1	36,926	▲67.5	92,602	28.4	648,047	22.1	64,435	▲15.4	129,376	28.4	5
2,630	▲75.1	28,720	▲80.0	120,676	104.2	584,474	10.8	40,238	▲49.3	26,895	▲31.6	6
5,436	66.3	30,529	6.9	71,789	▲26.1	465,384	10.9	52,193	▲11.6	223,438	29.8	7
3,679	206.8	22,421	▲0.3	70,343	11.0	420,377	▲26.3	54,237	▲4.4	21,405	▲67.6	8
2,510	▲75.8	30,386	▲6.5	56,417	▲29.8	694,147	4.4	53,983	▲13.6	108,839	4.1	9
7,158	▲78.5	46,238	61.6	70,125	▲37.7	705,257	▲9.7	59,771	40.5	207,169	978.4	10
												11
												12
127,759	93.6	339,715	▲27.2	735,057	▲7.1	6,045,984	8.8	526,628	▲0.2	999,040	19.9	10月計
557	▲27.2	1,157	49.8	489	▲2.6	697	▲1.6	1,697	8.9	623	▲7.3	平. 16
774	38.9	1,268	9.6	505	3.4	728	4.5	1,783	5.0	629	1.0	17
1,161	50.0	1,332	5.1	532	5.3	753	3.5	1,709	▲4.1	669	6.4	18
999	▲14.0	1,239	▲7.0	549	3.2	756	0.4	2,020	18.2	738	10.3	19
1,222	22.3	1,304	5.2	548	▲0.3	821	8.6	2,071	2.5	764	3.4	20
630	▲48.4	1,035	▲20.6	551	0.6	944	15.0	2,135	3.1	715	▲6.4	21
2,177	114.7	1,330	18.7	524	2.3	878	18.1	2,422	16.2	1,041	68.4	平. 21.1
1,254	2.4	1,015	▲37.5	567	4.3	909	15.8	2,232	9.3	1,047	▲24.6	2
2,025	16.4	1,811	12.6	526	0.3	1,026	30.3	2,569	30.0	601	▲9.6	3
2,058	64.8	1,412	▲11.6	546	2.3	998	17.7	2,014	▲2.6	675	▲18.2	4
2,358	17.5	628	▲55.0	609	30.4	972	22.3	1,667	▲18.3	685	▲4.9	5
961	▲49.2	670	▲52.8	582	4.5	993	27.5	2,220	▲1.0	791	10.5	6
2,136	91.2	1,331	▲3.2	581	▲2.1	1,014	26.1	2,150	3.5	659	▲49.8	7
2,156	31.3	1,728	2.5	545	▲4.9	970	14.5	2,334	11.3	719	4.5	8
553	▲74.7	1,433	▲24.7	519	▲13.2	951	17.4	1,893	▲2.4	731	▲66.3	9
290	▲88.0	1,289	▲1.2	530	▲6.2	890	3.4	2,167	▲4.8	918	▲17.7	10
597	▲72.8	1,592	118.8	549	5.1	903	▲8.0	2,111	▲1.8	2,146	196.4	11
387	▲75.7	1,149	▲20.5	545	▲4.5	887	▲4.0	2,359	26.7	1,208	▲30.5	12
707	▲67.5	1,093	▲17.8	534	1.8	850	▲3.2	2,042	▲15.7	974	▲6.5	平. 22.1
968	▲22.8	1,966	93.8	526	▲7.1	932	2.5	2,117	▲5.1	752	▲28.1	2
2,123	4.8	1,055	▲41.7	574	9.1	926	▲9.8	1,911	▲25.6	660	9.9	3
472	▲77.0	1,585	12.3	532	▲2.7	952	▲4.5	2,158	7.2	963	42.7	4
1,889	▲19.9	1,578	151.1	538	▲11.8	917	▲5.6	2,183	30.9	722	5.4	5
2,157	124.4	1,513	126.0	504	▲13.4	882	▲11.1	2,204	▲0.7	1,419	79.3	6
1,654	▲22.5	1,311	▲1.5	534	▲8.1	969	▲4.4	2,222	3.3	700	6.3	7
2,068	▲4.1	2,048	18.5	507	▲7.0	971	0.1	2,099	▲10.1	769	6.8	8
2,396	333.5	1,576	10.0	586	12.9	850	▲10.7	1,799	▲5.0	686	▲6.2	9
1,778	513.8	1,479	14.8	556	4.9	961	8.0	2,183	0.8	661	▲28.1	10
												11
												12
838	12.3	1,439	44.8	536	▲2.8	915	▲4.3	2,088	▲1.3	739	8.0	10月平均

区分 年月	水産加工品（つづき）						農産					
	えび調製品		あわび調製品		その他水産調製品		野菜酢漬類		調製トマト		調製きのこ	
	kg	増減率	kg	増減率	kg	増減率	kg	増減率	kg	増減率	kg	増減率
平. 16	204,065	28.2	64,704	▲14.1	5,965,764	▲1.6	1,120,330	44.6	23,466	▲93.1	144,511	16.1
17	237,829	16.5	50,202	▲22.4	6,181,248	3.6	1,069,427	▲4.5	41,094	75.1	108,927	▲24.6
18	278,609	17.1	41,586	▲17.2	6,163,680	▲0.3	1,066,541	▲0.3	43,435	5.7	131,412	20.6
19	371,842	33.5	68,533	64.8	6,813,837	10.5	1,104,727	3.6	5,667	▲87.0	141,114	7.4
20	272,872	▲26.6	46,765	▲31.8	6,928,146	1.7	1,126,245	1.9	20,083	254.4	116,398	▲17.5
21	261,117	▲4.3	32,026	▲31.5	7,153,730	3.3	879,955	▲21.9	76,079	278.8	101,115	▲13.1
平. 21. 1	17,576	33.6	4,480	0.8	370,761	▲44.2	57,027	▲41.4	-	-	3,374	▲23.4
2	28,410	15.4	3,993	20.5	312,811	▲21.0	48,453	▲32.8	-	▲100.0	3,696	▲61.6
3	12,683	▲49.7	3,435	▲59.1	407,969	▲15.1	89,843	0.9	-	▲100.0	6,343	▲31.1
4	12,336	▲25.3	6,103	9.2	718,460	65.3	77,018	▲37.2	-	-	9,447	▲0.8
5	22,846	18.8	896	▲87.4	740,985	6.6	75,885	▲29.4	480	566.7	12,519	28.8
6	13,307	▲42.2	533	▲82.2	603,294	▲21.4	80,087	▲28.0	56,599	13,704.6	9,772	▲37.6
7	22,163	14.4	1,528	184.5	875,352	12.4	66,325	▲37.9	500	168.8	6,434	▲64.3
8	20,352	9.0	2,064	▲55.8	451,036	▲24.6	65,510	▲45.4	-	▲100.0	3,234	▲65.4
9	22,085	15.5	909	▲49.0	512,443	5.0	70,302	▲6.8	-	-	25,642	298.1
10	23,439	▲0.3	1,996	▲29.0	668,229	45.0	92,693	▲13.6	-	▲100.0	6,155	▲13.3
11	20,723	12.0	1,873	22.2	561,111	64.3	79,021	59.0	18,500	-	5,302	5.1
12	45,197	▲13.0	4,216	18.1	931,279	13.2	77,791	15.4	-	-	9,197	▲25.3
平. 22. 1	36,861	109.7	4,766	6.4	772,120	108.3	70,380	23.4	-	-	7,034	108.5
2	19,232	▲32.3	3,772	▲5.5	349,575	11.8	94,095	94.2	4,640	-	1,878	▲49.2
3	17,368	36.9	6,496	89.1	623,579	52.8	67,548	▲24.8	-	-	5,050	▲20.4
4	20,598	67.0	8,057	32.0	735,255	2.3	87,415	13.5	-	-	13,238	40.1
5	19,538	▲14.5	1,272	42.0	872,222	17.7	105,739	39.3	-	▲100.0	3,762	▲69.9
6	20,875	56.9	1,359	155.0	690,447	14.4	44,543	▲44.4	-	▲100.0	12,723	30.2
7	65,135	193.9	1,232	▲19.4	550,780	▲37.1	78,106	17.8	-	▲100.0	8,195	27.4
8	31,479	54.7	927	▲55.1	521,464	15.6	57,137	▲12.8	-	-	6,770	109.3
9	40,468	83.2	1,967	116.4	517,617	1.0	84,577	20.3	-	-	3,979	▲84.5
10	34,968	49.2	2,871	43.8	567,382	▲15.1	83,353	▲10.1	-	-	8,806	43.1
11												
12												
10月計	306,522	57.0	32,719	26.1	6,200,441	9.5	772,893	6.9	4,640	▲91.9	71,435	▲17.5
輸出価格												
平. 16	1,375	15.8	38,743	33.0	3,136	11.2	329	▲8.5	217	207.3	876	▲12.2
17	1,433	4.2	58,334	50.6	4,202	34.0	419	27.4	167	▲22.9	890	1.6
18	1,383	▲3.5	70,167	20.3	5,035	19.8	425	1.4	429	155.9	648	▲27.2
19	1,372	▲0.8	80,217	14.3	5,410	7.4	416	▲2.2	471	9.9	742	14.5
20	1,504	9.6	58,479	▲27.1	4,701	▲13.1	432	3.9	471	▲0.1	781	5.3
21	1,458	▲3.0	56,292	▲3.7	4,439	▲5.6	454	5.2	101	▲78.6	885	13.4
平. 21. 1	1,456	▲7.6	46,774	▲9.8	4,379	▲25.9	454	7.8	-	-	875	▲23.7
2	1,084	▲31.7	60,100	▲10.0	4,926	10.1	528	14.6	-	-	1,371	126.4
3	1,619	2.5	57,602	▲17.3	5,175	2.2	379	▲16.7	-	-	891	20.7
4	1,694	11.3	54,853	▲1.8	5,018	▲20.1	397	▲2.7	-	-	716	▲17.6
5	1,336	▲7.2	20,348	▲62.4	3,455	▲15.4	490	2.6	567	▲83.6	851	2.5
6	1,627	6.4	45,364	▲26.9	4,050	31.8	425	12.4	114	▲90.1	665	▲12.4
7	1,593	▲3.8	87,805	17.3	4,319	▲12.5	484	13.9	1,114	▲3.2	737	▲8.7
8	1,485	▲7.3	49,596	▲14.3	5,242	28.1	443	17.0	-	-	1,507	100.8
9	1,511	▲18.0	82,059	7.7	4,209	▲19.9	425	0.3	-	-	779	3.7
10	1,576	▲3.5	54,718	64.4	3,245	▲30.3	455	▲1.5	-	-	1,651	121.4
11	1,685	▲0.8	47,795	55.9	3,800	20.5	514	0.8	21	-	906	23.0
12	1,328	24.1	63,653	▲0.4	5,654	4.9	495	9.1	-	-	801	2.9
平. 22. 1	1,554	6.7	60,722	29.8	4,712	7.6	458	0.9	-	-	987	12.8
2	1,384	27.7	67,573	12.4	3,245	▲34.1	408	▲22.6	251	-	634	▲53.8
3	1,623	0.3	61,786	7.3	4,549	▲12.1	491	29.5	-	-	1,027	15.2
4	1,585	▲6.4	67,897	23.8	5,804	15.7	453	14.0	-	-	786	9.9
5	1,554	16.3	69,679	242.4	4,231	22.5	456	▲6.9	-	-	1,144	34.3
6	1,528	▲6.1	34,844	▲23.2	4,630	14.3	518	21.8	-	-	804	20.9
7	1,083	▲32.0	32,283	▲63.2	5,500	27.3	512	5.8	-	-	846	14.8
8	1,047	▲29.5	37,369	▲24.7	5,023	▲4.2	468	5.5	-	-	725	▲51.9
9	907	▲40.0	76,423	▲6.9	4,977	18.2	441	3.9	-	-	737	▲5.4
10	1,138	▲27.8	99,909	82.6	5,982	84.3	440	▲3.2	-	-	798	▲51.7
11												
12												
10月平均	1,262	▲13.8	65,413	17.4	4,900	13.9	460	3.8	251	99.0	841	▲5.8

加工食品の輸出入動向

単位 輸出量：kg  
輸出価格：円/kg  
増減率：%

加工食品											区分	
部					門					果実部門		
ばれいしょ		スイートコーン		アスパラガス		豆類		その他の野菜調製品		ジャム・ゼリー		年月
kg	増減率	kg	増減率	kg	増減率	kg	増減率	kg	増減率	kg	増減率	
745,021	199.3	9,966	▲7.2	-	-	569,738	▲6.6	2,853,777	1.3	19,240	▲27.2	平. 16
358,855	▲51.8	16,729	67.9	9,819	-	650,397	14.2	2,780,172	▲2.6	23,725	23.3	17
383,789	6.9	28,401	69.8	4,575	▲53.4	679,111	4.4	2,691,800	▲3.2	24,223	2.1	18
394,810	2.9	39,665	39.7	-	-	789,033	16.2	2,916,032	8.3	22,899	▲5.5	19
442,192	12.0	32,542	▲18.0	-	-	664,265	▲15.8	3,130,483	7.4	19,581	▲14.5	20
482,506	9.1	43,537	33.8	-	-	546,862	▲17.7	2,305,755	▲26.3	19,164	▲2.1	21
20,708	▲40.1	8,871	-	-	-	39,403	▲49.5	154,098	▲14.8	300	▲89.4	平. 21.1
70,743	73.7	455	▲87.9	-	-	53,560	▲16.1	230,884	▲15.7	2,174	-	2
59,514	120.2	2,241	▲24.7	-	-	29,725	▲44.6	178,073	▲36.6	2,442	50.9	3
30,481	▲27.3	2,576	-	-	-	23,808	▲48.2	149,054	▲38.3	2,870	18.8	4
32,322	4.0	4,883	306.9	-	-	34,593	56.4	195,334	▲25.0	-	-	5
42,801	▲33.7	378	▲60.4	-	-	30,737	▲33.1	164,314	▲53.9	3,185	▲31.7	6
31,250	▲8.6	1,618	▲47.3	-	-	49,467	▲2.0	207,984	▲10.5	1,540	▲62.6	7
25,455	20.6	2,166	▲60.1	-	-	47,580	2.1	189,817	▲23.2	257	▲61.1	8
55,780	63.8	752	30.6	-	-	39,925	▲7.0	211,191	▲17.9	4,396	3,281.5	9
43,833	31.6	5,933	119.7	-	-	42,692	▲17.2	235,507	▲8.1	200	138.1	10
44,051	18.6	11,406	47.1	-	-	86,235	16.9	163,942	▲54.1	1,800	▲25.9	11
25,568	▲39.9	2,258	▲45.4	-	-	69,137	▲22.6	225,557	21.3	-	▲100.0	12
27,275	31.7	3,753	▲57.7	-	-	20,218	▲48.7	160,067	3.9	5,872	1,857.3	平. 22.1
37,598	▲46.9	1,848	306.2	-	-	27,968	▲47.8	146,482	▲36.6	764	▲64.9	2
35,439	▲40.5	-	▲100.0	-	-	38,302	28.9	162,468	▲8.8	2,322	▲4.9	3
25,902	▲15.0	1,800	▲30.1	-	-	31,573	32.6	203,605	36.6	1,055	▲63.2	4
51,863	60.5	939	▲80.8	-	-	39,181	13.3	180,729	▲7.5	519	-	5
40,264	▲5.9	558	47.6	-	-	37,877	23.2	266,937	62.5	2,690	▲15.5	6
39,427	26.2	1,367	▲15.5	-	-	34,573	▲30.1	377,046	81.3	1,888	22.6	7
43,792	72.0	2,474	14.2	-	-	26,079	▲45.2	147,771	▲22.2	5,215	1,929.2	8
46,132	▲17.3	10,000	1,229.8	-	-	24,984	▲37.4	162,819	▲22.9	-	▲100.0	9
74,134	69.1	1,576	▲73.4	-	-	42,475	▲0.5	268,726	14.1	2,037	918.5	10
												11
												12
421,826	2.2	24,315	▲18.6	-	-	323,230	▲17.4	2,076,650	8.4	22,362	28.8	10月計
267	▲49.1	484	▲5.4	-	-	630	13.0	512	▲1.3	626	28.9	平. 16
531	98.8	590	21.9	125	-	607	▲3.8	570	11.4	712	13.7	17
641	20.6	476	▲19.3	112	▲10.7	575	▲5.2	614	7.6	601	▲15.6	18
677	5.5	482	1.4	-	-	575	▲0.0	591	▲3.7	670	11.5	19
661	▲2.3	381	▲21.0	-	-	643	11.8	551	▲6.7	542	▲19.0	20
569	▲13.9	528	38.5	-	-	627	▲2.4	591	7.4	774	42.6	21
818	30.2	375	-	-	-	657	13.4	603	▲0.3	2,500	330.1	平. 21.1
437	▲30.6	466	61.1	-	-	638	2.1	542	▲1.2	676	-	2
384	▲53.7	444	7.2	-	-	707	9.1	635	26.5	795	73.3	3
738	12.4	321	-	-	-	653	▲2.6	604	1.9	532	15.3	4
723	6.2	272	▲24.7	-	-	800	16.1	616	2.2	-	-	5
510	▲2.7	1,667	39.7	-	-	643	▲8.0	580	44.9	775	1.3	6
634	▲7.9	773	161.1	-	-	659	▲3.9	603	▲7.2	877	1,399.0	7
592	▲16.2	580	34.8	-	-	413	▲38.5	487	▲19.2	1,696	120.4	8
477	▲31.6	813	95.0	-	-	787	12.5	596	5.2	736	▲69.1	9
579	▲20.2	574	14.7	-	-	758	7.8	596	▲2.9	2,500	▲16.7	10
636	▲8.2	634	95.7	-	-	512	▲21.9	628	33.7	638	▲17.6	11
823	26.4	840	198.7	-	-	561	3.4	620	4.9	-	-	12
820	0.2	595	58.7	-	-	737	12.1	646	7.1	567	▲77.3	平. 22.1
644	47.4	327	▲29.7	-	-	630	▲1.3	649	19.9	970	43.5	2
613	59.5	-	-	-	-	724	2.4	610	▲4.0	807	1.5	3
887	20.1	391	21.7	-	-	608	▲6.9	638	5.7	908	70.8	4
590	▲18.4	1,265	364.5	-	-	764	▲4.5	614	▲0.4	1,046	-	5
586	14.9	1,102	▲33.9	-	-	632	▲1.7	449	▲22.6	794	2.5	6
586	▲7.6	433	▲44.0	-	-	661	0.3	362	▲40.0	691	▲21.2	7
539	▲8.9	557	▲4.0	-	-	681	64.7	589	20.9	519	▲69.4	8
585	22.5	580	▲28.7	-	-	792	0.6	610	2.3	-	-	9
420	▲27.5	535	▲6.8	-	-	720	▲5.1	518	▲13.1	588	▲76.5	10
												11
												12
593	8.7	574	23.8	-	-	694	4.4	539	▲7.8	661	▲16.0	10月平均

区分 年月	農産加工品											
	果		実		部		門					
	落花生		ナット調製品		かんきつ類		なし調製品		あんず		さくらんぼ	
年月	増減率	増減率	増減率	増減率	増減率	増減率	増減率	増減率	増減率	増減率	増減率	
輸出量	kg	%	kg	%	kg	%	kg	%	kg	%	kg	%
平. 16	72,345	▲27.4	1,309,640	23.5	40,305	▲57.0	-	-	3,355	-	-	-
17	50,445	▲30.3	1,563,513	19.4	33,929	▲15.8	-	-	-	▲100.0	-	-
18	131,854	161.4	1,863,840	19.2	133,338	293.0	-	-	2,260	-	4,375	-
19	150,270	14.0	2,547,160	36.7	104,809	▲21.4	50,640	-	-	-	-	-
20	146,770	▲2.3	1,663,693	▲34.7	206,388	96.9	2,955	▲94.2	210	-	1,800	-
21	124,701	▲15.0	1,546,727	▲7.0	17,136	▲91.7	-	-	-	-	1,280	-29
平. 21. 1	9,314	▲45.4	88,920	▲28.6	1,716	▲76.0	-	-	-	-	160	-
2	4,322	▲74.9	140,286	11.1	3,150	▲96.3	-	-	-	-	-	-
3	5,037	▲33.8	115,008	▲20.6	-	▲100.0	-	-	-	-	-	-
4	3,333	▲24.3	108,015	▲10.8	2,280	▲58.3	-	-	-	-	640	-
5	6,631	▲36.5	116,861	▲0.1	3,200	▲46.5	-	-	-	-	-	-
6	5,205	▲31.0	123,120	▲6.2	2,600	▲97.0	-	▲100.0	-	-	-	▲100.0
7	6,920	▲83.2	137,182	▲10.6	1,600	▲14.0	-	▲100.0	-	-	-	▲100.0
8	5,650	▲18.1	99,322	▲36.6	1,600	▲46.7	-	-	-	-	-	-
9	59,532	477.8	140,558	▲22.0	-	▲100.0	-	-	-	-	-	▲100.0
10	7,095	32.1	163,922	16.3	990	▲80.7	-	-	-	▲100.0	480	50.0
11	5,891	▲43.0	139,761	8.9	-	-	-	-	-	-	-	▲100.0
12	5,771	▲30.4	173,772	25.0	-	-	-	-	-	-	-	▲100.0
平. 22. 1	5,986	▲35.7	104,343	17.3	1,000	▲41.7	-	-	-	-	320	100.0
2	4,120	▲4.7	148,033	5.5	60	▲98.1	-	-	-	-	160	-
3	4,716	▲6.4	159,488	38.7	-	-	-	-	-	-	-	-
4	8,794	163.8	140,170	29.8	1,200	▲47.4	-	-	-	-	400	▲37.5
5	6,632	0.0	135,747	16.2	1,000	▲68.8	-	-	-	-	1,940	-
6	6,809	30.8	135,711	10.2	1,000	▲61.5	-	-	-	-	2,257	-
7	7,970	15.2	167,123	21.8	3,000	87.5	-	-	-	-	-	-
8	8,606	52.3	145,277	46.3	5,463	241.4	-	-	-	-	-	-
9	10,180	▲82.9	157,745	12.2	1,300	-	-	-	-	1,300	-	-
10	7,398	4.3	149,192	▲9.0	-	▲100.0	-	-	-	-	-	▲100.0
11												
12												
10月計	71,211	▲37.0	1,442,829	17.0	14,023	▲18.2	-	-	-	-	5,077	296.6
輸出価格												
平. 16	613	61.8	612	▲2.4	1,145	137.7	-	-	335	-	-	-
17	613	0.0	596	▲2.6	1,538	34.3	-	-	-	-	-	-
18	617	0.8	621	4.3	541	▲64.8	-	-	1,615	-	152	-
19	724	17.3	476	▲23.4	567	4.9	118	-	-	-	-	-
20	745	2.9	703	47.7	266	▲53.0	931	691.9	1,310	-	1,314	-
21	610	▲18.2	680	▲3.3	970	264.2	-	-	-	-	1,595	21.3
平. 21. 1	926	7.5	666	▲1.6	933	▲30.0	-	-	-	-	1,594	-
2	898	35.9	697	1.0	691	479.6	-	-	-	-	-	-
3	769	1.1	722	12.5	-	-	-	-	-	-	-	-
4	946	4.5	672	0.6	2,118	42.9	-	-	-	-	1,595	-
5	1,004	4.9	712	11.0	684	▲33.5	-	-	-	-	-	-
6	923	4.0	699	4.0	891	1,161.4	-	-	-	-	-	-
7	1,081	143.0	675	▲8.0	813	0.6	-	-	-	-	-	-
8	1,033	23.7	705	▲7.5	813	▲1.0	-	-	-	-	-	-
9	243	▲74.1	645	▲15.9	-	-	-	-	-	-	-	-
10	911	▲1.9	690	▲4.8	911	▲22.9	-	-	-	-	1,594	0.2
11	842	▲16.5	660	▲7.9	-	-	-	-	-	-	-	-
12	1,008	10.0	635	▲8.3	-	-	-	-	-	-	-	-
平. 22. 1	1,014	9.5	725	8.9	794	▲14.9	-	-	-	-	1,594	0.0
2	793	▲11.8	636	▲8.8	4,633	570.4	-	-	-	-	1,600	-
3	903	17.4	686	▲4.9	-	-	-	-	-	-	-	-
4	781	▲17.4	633	▲5.8	760	▲64.1	-	-	-	-	1,595	▲0.0
5	940	▲6.4	597	▲16.2	794	16.1	-	-	-	-	981	-
6	970	5.1	633	▲9.5	794	▲10.9	-	-	-	-	1,027	-
7	955	▲11.7	563	▲16.6	819	0.7	-	-	-	-	-	-
8	927	▲10.3	586	▲16.8	719	▲11.6	-	-	-	-	-	-
9	555	128.4	655	1.6	760	-	-	-	-	-	-	-
10	987	8.4	689	▲0.2	-	-	-	-	-	-	-	-
11												
12												
10月平均	868	50.5	638	▲7.3	780	▲19.5	-	-	-	-	1,108	▲30.5

加工食品の輸出入動向

単位 輸出量：kg  
輸出価格：円/kg  
増減率：%

製 穀 粉 加 工 品												区 分
( つ づ き )			穀粉調製品		パ ス タ		インスタント ラーメン			年 月		
桃調製品		ストロベリー		その他の 果実調製品								
増減率		増減率		増減率		増減率		増減率		増減率		
kg	%	kg	%	kg	%	kg	%	kg	%	kg	%	
21,208	▲58.9	3,143	▲75.0	1,025,327	69.3	11,164,542	11.5	339,950	▲17.2	8,287,701	▲5.2	平. 16
10,694	▲49.6	504	▲84.0	774,168	▲24.5	10,873,529	▲2.6	1,132,954	233.3	8,445,060	1.9	17
3,361	▲68.6	13,521	2,582.7	325,227	▲58.0	11,303,427	4.0	1,267,907	11.9	9,091,182	7.7	18
39,075	1,062.6	1,111	▲91.8	533,650	64.1	13,135,275	16.2	1,217,717	▲4.0	9,200,109	1.2	19
9,687	▲75.2	109	▲90.2	380,091	▲28.8	13,266,723	1.0	831,422	▲31.7	8,120,035	▲11.7	20
18,725	93.3	-	-	388,413	2.2	10,414,969	▲21.5	902,544	8.6	6,192,116	▲23.7	21
249	-	-	-	30,166	58.5	707,197	▲22.9	92,373	▲13.3	430,349	▲43.6	平. 21.1
408	189.4	-	▲100.0	22,185	18.9	804,026	▲40.2	48,194	▲54.3	546,293	▲34.5	2
167	-	-	-	29,861	0.6	599,094	▲54.5	34,059	164.6	462,860	▲49.0	3
-	▲100.0	-	-	48,336	158.1	953,943	▲16.3	91,389	311.4	565,879	▲22.7	4
510	▲19.0	-	-	29,985	▲19.2	868,414	▲20.9	85,465	134.0	678,362	▲13.1	5
16,218	636.2	-	-	63,183	68.3	953,236	▲14.6	81,750	20.8	508,933	▲14.8	6
-	▲100.0	-	-	18,460	▲65.7	821,276	▲4.6	82,733	38.4	456,306	▲32.8	7
393	-	-	-	23,628	▲34.6	872,353	▲15.6	105,140	1.9	490,505	▲12.6	8
510	▲20.1	-	-	12,465	▲59.5	842,550	▲19.8	51,718	▲14.1	436,422	▲18.4	9
-	-	-	-	44,024	6.4	1,053,251	▲10.3	73,151	▲7.3	572,133	▲11.7	10
-	-	-	-	26,539	▲27.0	920,691	▲0.7	105,670	16.9	492,652	▲22.7	11
270	▲59.0	-	-	39,581	89.2	1,018,938	▲20.9	50,902	▲42.0	551,422	23.3	12
531	113.3	-	-	11,003	▲63.5	892,984	26.3	68,538	▲25.8	450,927	4.8	平. 22.1
-	▲100.0	-	-	42,427	91.2	806,117	0.3	51,678	7.2	475,407	▲13.0	2
1,401	738.9	-	-	12,494	▲58.2	828,075	38.2	46,150	35.5	509,628	10.1	3
5,546	-	-	-	25,586	▲47.1	1,007,102	5.6	73,289	▲19.8	614,051	8.5	4
1,460	186.3	468	-	31,773	6.0	781,670	▲10.0	56,101	▲34.4	477,867	▲29.6	5
10,638	▲34.4	-	-	23,775	▲62.4	743,399	▲22.0	63,909	▲21.8	508,732	▲0.0	6
816	-	-	-	81,507	341.5	865,224	5.4	70,402	▲14.9	469,697	2.9	7
-	▲100.0	-	-	20,522	▲13.1	784,377	▲10.1	67,832	▲35.5	459,174	▲6.4	8
672	31.8	-	-	91,369	633.0	803,750	▲4.6	118,538	129.2	467,387	7.1	9
-	-	-	-	68,444	55.5	1,173,962	11.5	80,648	10.2	528,688	▲7.6	10
-	-	-	-	-	-	-	-	-	-	-	-	11
-	-	-	-	-	-	-	-	-	-	-	-	12
21,064	14.1	468	-	408,900	26.9	8,686,660	2.5	697,085	▲6.6	4,961,558	▲3.6	10月計
252	94.9	2,629	83.8	160	▲32.7	302	0.1	149	▲5.4	344	1.2	平. 16
352	39.7	3,302	25.6	181	13.4	317	5.1	127	▲14.5	381	10.8	17
697	98.0	597	▲81.9	258	42.0	322	1.4	127	▲0.4	394	3.6	18
120	▲82.8	5,647	846.2	221	▲14.2	327	1.7	142	11.5	396	0.4	19
751	527.5	2,642	▲53.2	220	▲0.2	355	8.4	230	62.5	432	9.0	20
226	▲69.9	-	-	235	6.9	394	11.1	207	▲10.1	472	9.2	21
1,755	-	-	-	187	▲0.6	400	7.7	167	20.1	416	21.5	平. 21.1
694	▲65.2	-	-	194	▲17.2	404	13.4	209	11.7	419	16.5	2
3,228	-	-	-	175	▲15.9	391	39.5	270	▲30.1	490	26.2	3
-	-	-	-	248	14.6	382	10.5	209	▲47.5	499	20.0	4
694	▲2.0	-	-	179	▲26.6	355	2.8	228	▲12.6	490	15.8	5
103	▲85.0	-	-	288	31.6	365	5.8	231	▲18.1	471	3.8	6
-	-	-	-	276	38.9	392	▲2.9	201	▲25.8	443	▲2.1	7
995	-	-	-	286	21.3	408	9.3	202	▲12.4	482	▲2.5	8
694	▲31.9	-	-	321	80.7	392	14.6	208	▲25.6	457	▲12.2	9
-	-	-	-	205	1.8	406	7.9	153	▲27.8	502	5.3	10
-	-	-	-	218	▲6.7	429	2.4	229	▲6.5	494	0.9	11
796	▲33.0	-	-	254	▲21.8	402	19.1	207	▲3.0	474	3.8	12
706	▲59.8	-	-	198	6.1	378	▲5.4	197	18.3	460	10.5	平. 22.1
-	-	-	-	209	7.8	348	▲14.0	214	2.5	469	11.8	2
364	▲88.7	-	-	190	8.9	378	▲3.4	193	▲28.3	452	▲7.8	3
364	-	-	-	199	▲19.9	349	▲8.6	210	0.6	472	▲5.5	4
779	12.3	833	-	286	59.2	363	2.3	225	▲1.2	471	▲3.8	5
856	734.0	-	-	267	▲7.4	360	▲1.6	224	▲2.9	462	▲1.9	6
694	-	-	-	186	▲32.7	344	▲12.3	236	17.4	492	11.1	7
-	-	-	-	175	▲38.9	358	▲12.2	168	▲17.1	489	1.4	8
603	▲13.2	-	-	168	▲47.7	345	▲11.9	191	▲7.9	468	2.3	9
-	-	-	-	161	▲21.4	358	▲11.9	193	26.3	499	▲0.7	10
-	-	-	-	-	-	-	-	-	-	-	-	11
-	-	-	-	-	-	-	-	-	-	-	-	12
670	207.5	833	-	193	▲17.7	358	▲8.0	204	0.1	473	0.9	10月平均

区分 年月	製 穀 粉 加 工 品 ( つ づ き )											
	うどん・ そうめん・そば		その他のめん類		詰物パスタ		その他のパスタ		朝食用シリアル		食パン・乾パン類	
	増減率	増減率	増減率	増減率	増減率	増減率	増減率	増減率	増減率	増減率	増減率	
輸出量	kg	%	kg	%	kg	%	kg	%	kg	%	kg	%
平. 16	7,719,340	17.3	957,918	35.4	530,849	▲21.3	776,267	▲41.1	269,913	80.4	-	-
17	7,863,325	1.9	854,560	▲10.8	443,245	▲16.5	573,151	▲26.2	300,689	11.4	3,024	-
18	10,064,933	28.0	1,112,767	30.2	737,462	66.4	709,448	23.8	359,349	19.5	4,476	48.0
19	12,560,539	24.8	1,070,062	▲3.8	508,534	▲31.0	1,147,386	61.7	533,364	48.4	5,809	29.8
20	12,517,076	▲0.3	1,057,235	▲1.2	460,415	▲9.5	2,317,311	102.0	468,739	▲12.1	2,118	▲63.5
21	11,946,698	▲4.6	1,036,962	▲1.9	379,926	▲17.5	3,326,861	43.6	418,630	▲10.7	29,786	1,306.3
平. 21. 1	808,715	▲14.5	47,543	▲44.1	6,864	▲77.8	201,749	62.4	25,284	▲5.3	-	-
2	1,042,287	▲6.0	87,169	▲5.6	55,996	147.8	311,601	143.8	21,386	▲42.1	-	-
3	838,905	▲8.7	105,645	61.6	8,637	▲76.6	312,385	210.0	44,037	▲6.1	-	-
4	843,365	▲26.0	134,587	49.0	37,256	▲16.6	194,581	172.3	37,552	▲19.6	5,250	-
5	994,078	2.7	65,668	▲35.0	19,870	▲33.9	218,962	115.0	33,716	▲19.4	3,480	-
6	896,130	▲10.7	105,008	35.0	34,488	▲39.1	345,952	62.2	18,703	▲70.3	4,608	535.6
7	1,078,938	4.5	76,109	10.4	24,694	▲27.6	346,026	40.8	34,543	18.7	900	-
8	986,093	21.7	55,551	▲47.0	22,290	▲47.0	223,814	40.0	30,443	▲5.8	2,042	476.8
9	966,548	▲14.3	83,747	8.6	58,560	109.5	233,669	0.2	30,258	▲20.0	4,196	-
10	1,120,477	▲12.4	88,250	▲5.2	38,973	▲34.3	326,335	31.4	57,232	33.8	4,520	-
11	1,079,415	2.8	68,663	▲35.3	27,632	97.3	254,693	▲26.6	46,499	87.7	3,790	264.8
12	1,291,747	13.9	119,022	25.1	44,666	▲27.0	357,094	3.9	38,977	▲2.5	1,000	-
平. 22. 1	1,008,337	24.7	100,730	111.9	7,346	7.0	282,215	39.9	28,477	12.6	-	-
2	872,101	▲16.3	82,694	▲5.1	40,167	▲28.3	355,190	14.0	30,580	43.0	1,836	-
3	1,055,473	25.8	120,610	14.2	13,631	57.8	398,522	27.6	43,815	▲0.5	-	-
4	1,239,080	46.9	115,213	▲14.4	46,403	24.6	324,786	66.9	63,762	69.8	-	▲100.0
5	957,223	▲3.7	105,755	61.0	10,585	▲46.7	270,800	23.7	36,989	9.7	-	▲100.0
6	799,421	▲10.8	92,380	▲12.0	52,731	52.9	306,417	▲11.4	48,642	160.1	-	▲100.0
7	1,022,302	▲5.2	83,970	10.3	9,756	▲60.5	351,236	1.5	58,096	68.2	-	▲100.0
8	996,271	1.0	92,822	67.1	41,632	86.8	160,229	▲28.4	76,468	151.2	-	▲100.0
9	1,028,892	6.5	81,109	▲3.1	11,092	▲81.1	225,635	▲3.4	83,194	174.9	-	▲100.0
10	1,196,283	6.8	90,742	2.8	41,522	6.5	350,243	7.3	43,328	▲24.3	-	▲100.0
11												
12												
10月計	10,175,383	6.3	966,025	13.7	274,865	▲10.7	3,025,273	11.4	513,351	54.1	1,836	▲92.7
輸出価格												
平. 16	260	▲2.1	397	▲9.1	606	2.8	243	9.9	614	▲25.4	-	-
17	262	0.8	435	9.6	640	5.5	258	6.1	737	20.0	465	-
18	246	▲6.2	390	▲10.3	555	▲13.2	265	3.0	926	25.6	582	25.4
19	238	▲3.3	416	6.7	658	18.4	233	▲12.1	888	▲4.1	605	3.9
20	258	8.4	440	5.7	631	▲4.1	201	▲13.8	811	▲8.7	649	7.2
21	262	1.4	472	7.2	676	7.2	185	▲7.9	844	4.1	404	▲37.7
平. 21. 1	247	4.3	469	16.0	745	11.8	180	▲8.1	878	▲11.1	-	-
2	253	6.9	491	12.8	660	▲5.1	161	▲22.8	1,018	19.7	-	-
3	283	7.1	482	11.5	998	60.5	193	▲30.8	893	26.2	-	-
4	275	15.2	484	7.4	643	▲0.6	169	▲34.1	747	▲9.0	543	-
5	266	5.0	457	12.4	714	8.1	179	▲32.7	855	▲2.7	324	-
6	284	6.6	474	5.0	678	60.0	162	▲17.6	830	3.3	470	▲6.6
7	255	▲9.8	465	▲2.0	678	▲1.6	184	▲1.6	858	▲4.4	293	-
8	260	▲7.1	524	22.2	675	4.4	206	▲0.4	744	0.6	323	▲73.2
9	279	5.6	437	0.6	603	▲16.7	185	▲8.7	886	9.2	341	-
10	266	2.1	475	▲1.7	673	5.8	190	3.7	955	22.6	309	-
11	249	▲5.3	450	5.1	715	▲10.1	211	24.4	680	▲14.7	482	▲13.9
12	236	▲6.8	455	▲0.5	710	12.0	202	1.0	829	12.1	322	-
平. 22. 1	251	1.7	436	▲7.2	762	2.4	181	0.4	827	▲5.8	-	-
2	248	▲1.7	510	3.8	694	5.3	167	3.8	790	▲22.4	413	-
3	254	▲10.4	445	▲7.6	752	▲24.7	181	▲5.9	854	▲4.4	-	-
4	257	▲6.8	467	▲3.4	663	3.1	188	11.4	873	16.8	-	-
5	267	0.5	493	7.9	1,023	43.3	169	▲5.3	816	▲4.6	-	-
6	275	▲3.2	465	▲1.7	666	▲1.8	162	0.3	899	8.2	-	-
7	259	1.5	500	7.5	824	21.5	183	▲0.5	768	▲10.5	-	-
8	268	3.2	455	▲13.2	715	5.9	208	1.0	677	▲9.0	-	-
9	266	▲4.7	472	8.1	799	32.4	200	7.6	687	▲22.5	-	-
10	262	▲1.5	499	5.0	677	0.7	168	▲11.6	1,028	7.6	-	-
11												
12												
10月平均	260	▲2.2	472	▲0.6	710	6.3	179	▲0.9	804	▲7.5	413	4.3



区分 年月	菓 子 ( つ づ き )											
	キャンディー類		他の砂糖菓子		チョコレート菓子		ココア粉		チョコレート・ココア調製品		あられ・せんべい	
	増減率	増減率	増減率	増減率	増減率	増減率	増減率	増減率	増減率	増減率		
輸出量	kg	%	kg	%	kg	%	kg	%	kg	%	kg	%
平. 16	3,810,898	5.7	1,657,575	▲1.4	882,740	48.5	84,675	34.9	2,287,810	12.6	3,343,718	▲10.3
17	4,313,133	13.2	1,667,115	0.6	1,424,222	61.3	98,437	16.3	2,769,060	21.0	3,558,721	6.4
18	4,353,240	0.9	1,515,427	▲9.1	836,224	▲41.3	111,558	13.3	4,121,343	48.8	3,614,034	1.6
19	4,691,683	7.8	1,700,625	12.2	731,029	▲12.6	177,978	59.5	4,814,989	16.8	3,830,900	6.0
20	4,824,654	2.8	1,524,811	▲10.3	707,319	▲3.2	159,996	▲10.1	3,910,228	▲18.8	3,988,123	4.1
21	3,693,415	▲23.4	1,026,884	▲32.7	575,711	▲18.6	180,018	12.5	2,952,700	▲24.5	3,447,262	▲13.6
平. 21. 1	251,449	▲36.1	69,121	▲52.1	25,579	▲70.5	28,969	310.0	259,587	▲36.7	190,398	▲28.3
2	314,634	▲25.5	61,760	▲46.9	20,467	▲66.5	11,655	▲25.9	187,269	▲37.1	270,735	▲17.3
3	306,904	▲33.4	106,388	▲13.7	37,946	▲32.8	17,830	76.1	189,551	▲38.6	258,650	▲26.2
4	357,125	▲11.2	92,628	▲34.3	36,028	▲28.9	7,260	38.5	182,297	▲12.7	290,114	▲2.1
5	317,534	▲19.1	65,306	▲50.1	30,782	▲28.2	14,073	12.0	153,064	▲34.6	333,271	8.4
6	324,432	▲12.1	65,498	▲48.0	41,663	71.4	23,909	91.3	145,286	▲29.3	359,811	▲2.0
7	248,892	▲38.2	100,138	▲16.6	30,859	▲20.1	12,705	19.6	192,558	▲20.1	354,185	▲8.8
8	253,637	▲23.1	49,254	▲50.1	35,630	▲8.1	23,665	75.5	142,918	▲39.2	285,304	▲1.3
9	268,542	▲38.3	91,671	▲28.3	58,811	▲9.6	9,385	▲61.6	200,940	▲47.4	262,786	▲29.3
10	353,346	▲9.8	86,095	▲39.0	72,103	▲24.8	7,761	▲57.1	425,046	▲0.7	302,975	▲22.6
11	310,371	▲16.4	98,634	▲25.5	94,167	55.0	7,965	▲30.0	421,455	▲13.7	256,635	▲15.7
12	386,549	▲14.6	140,391	14.0	91,676	6.3	14,841	▲21.0	452,729	▲4.0	282,398	▲14.2
平. 22. 1	343,861	36.8	84,574	22.4	80,503	214.7	6,860	▲76.3	333,050	28.3	279,186	46.6
2	264,332	▲16.0	84,372	36.6	47,315	131.2	13,425	15.2	220,768	17.9	270,924	0.1
3	291,505	▲5.0	88,557	▲16.8	39,161	3.2	20,995	17.8	169,502	▲10.6	282,033	9.0
4	295,211	▲17.3	98,656	6.5	46,397	28.8	10,815	49.0	183,829	0.8	267,823	▲7.7
5	331,945	4.5	63,975	▲2.0	37,779	22.7	9,960	▲29.2	158,375	3.5	290,097	▲13.0
6	298,257	▲8.1	95,941	46.5	34,511	▲17.2	9,900	▲58.6	158,349	9.0	336,563	▲6.5
7	233,216	▲6.3	58,946	▲41.1	32,389	5.0	8,660	▲31.8	145,816	▲24.3	299,745	▲15.4
8	249,954	▲1.5	64,361	30.7	32,562	▲8.6	7,905	▲66.6	145,094	1.5	328,469	15.1
9	313,199	16.6	115,954	26.5	63,743	8.4	7,500	▲20.1	214,570	6.8	270,076	2.8
10	332,956	▲5.8	98,187	14.0	121,664	68.7	6,000	▲22.7	405,419	▲4.6	288,516	▲4.8
11												
12												
10月計	2,954,436	▲1.4	853,523	8.3	536,024	37.5	102,020	▲35.1	2,134,772	2.7	2,913,432	0.2
輸出価格												
平. 16	800	1.3	831	0.5	953	▲11.4	2,217	42.2	988	3.0	679	5.3
17	810	1.3	1,026	23.5	910	▲4.5	2,325	4.9	933	▲5.6	707	4.2
18	839	3.6	835	▲18.6	1,099	20.9	2,412	3.7	898	▲3.7	741	4.8
19	819	▲2.4	756	▲9.5	1,196	8.8	2,234	▲7.4	955	6.4	778	5.0
20	874	6.7	826	9.2	1,290	7.9	2,280	2.0	1,075	12.6	833	7.1
21	924	5.8	907	9.8	1,387	7.6	1,769	▲22.4	1,138	5.8	865	3.8
平. 21. 1	941	17.1	890	15.9	1,702	34.6	1,147	▲31.0	1,236	14.3	920	11.3
2	932	16.0	1,002	28.3	1,421	15.6	2,625	▲9.3	1,068	13.8	837	2.8
3	869	▲1.6	885	20.7	1,239	1.2	1,683	▲36.8	1,041	2.3	818	16.6
4	884	▲4.7	703	▲10.3	1,391	15.6	1,990	▲11.7	1,089	6.4	889	9.0
5	907	0.3	947	40.0	1,445	21.4	2,349	▲7.2	1,080	18.5	822	4.1
6	946	4.9	949	12.7	1,264	▲7.5	870	▲64.0	999	▲6.7	806	1.9
7	997	16.2	822	▲1.2	1,363	11.1	2,467	▲10.9	993	5.3	821	▲2.7
8	977	9.5	893	▲2.0	1,404	8.1	2,229	▲11.4	1,014	▲0.5	904	6.7
9	932	5.2	860	▲5.6	1,330	3.6	1,929	36.6	1,136	12.3	969	11.7
10	917	▲2.3	975	13.9	1,384	6.3	2,442	11.3	1,211	▲1.7	889	1.6
11	921	2.0	977	4.6	1,515	0.0	705	▲64.6	1,333	11.8	870	▲6.7
12	904	13.1	993	9.5	1,298	▲2.9	1,990	▲19.7	1,087	▲8.3	892	▲0.7
平. 22. 1	896	▲4.7	921	3.5	1,315	▲22.8	1,804	57.3	1,174	▲5.0	966	5.0
2	966	3.6	820	▲18.1	1,360	▲4.3	2,127	▲19.0	1,125	5.4	872	4.1
3	953	9.7	750	▲15.2	1,218	▲1.7	904	▲46.3	1,138	9.3	901	10.2
4	954	8.0	827	17.8	1,189	▲14.5	2,559	28.6	1,074	▲1.4	920	3.5
5	923	1.8	811	▲14.4	1,398	▲3.3	2,458	4.7	1,123	4.1	833	1.4
6	976	3.2	834	▲12.1	1,286	1.8	2,233	156.5	1,060	6.1	839	4.2
7	951	▲4.6	821	▲0.1	1,349	▲1.0	2,191	▲11.2	1,119	12.7	888	8.1
8	971	▲0.6	754	▲15.6	1,519	8.2	1,991	▲10.7	1,164	14.7	878	▲2.9
9	904	▲3.0	767	▲10.8	1,394	4.9	2,177	12.9	1,184	4.2	935	▲3.6
10	948	3.4	922	▲5.5	1,470	6.2	1,669	▲31.7	1,318	8.9	907	2.1
11												
12												
10月平均	942	1.7	824	▲6.7	1,364	▲1.0	1,914	6.2	1,169	5.4	892	3.5

加工食品の輸出入動向

単位 { 輸出量：kg、l  
輸出価格：円/kg、円/l  
増減率：%

ビスケット・クラッカー		その他の菓子		オレンジ果汁		グレープフルーツ果汁		他のかんきつ果汁		パイナップル果汁		区分 年月
kg	増減率	kg	増減率	l	増減率	l	増減率	l	増減率	l	増減率	
kg	%	kg	%	l	%	l	%	l	%	l	%	
884,023	▲24.8	1,785,450	3.7	1,777,837	2,686.9	232,226	13.6	16,663	145.0	3,815	48.5	平. 16
810,383	▲8.3	1,814,559	1.6	2,299,925	29.4	238,574	2.7	19,696	18.2	4,559	19.5	17
928,883	14.6	1,597,185	▲12.0	131,222	▲94.3	262,414	10.0	32,095	63.0	950	▲79.2	18
1,287,856	38.6	1,783,484	11.7	103,898	▲20.8	237,036	▲9.7	36,001	12.2	1,125	18.4	19
1,552,780	20.6	1,614,677	▲9.5	168,277	62.0	240,293	1.4	76,657	112.9	2,460	118.7	20
1,119,797	▲27.9	1,115,709	▲30.9	161,079	▲4.3	226,672	▲5.7	38,074	▲50.3	-	-	21
77,369	▲21.1	75,021	▲49.7	-	-	15,360	▲33.3	675	▲73.5	-	-	平. 21.1
57,875	▲44.5	65,842	▲46.6	14,003	-	7,680	▲75.3	3,636	▲55.7	-	-	2
113,450	13.7	113,246	▲13.6	-	-	15,360	100.0	3,682	▲52.6	-	-	3
72,676	▲57.2	99,952	▲32.4	432	▲96.1	38,400	25.0	1,309	▲93.1	-	-	4
102,922	▲47.2	70,704	▲48.3	1,500	▲32.9	15,360	0.0	3,756	25.6	-	-	5
98,346	▲10.4	92,685	▲45.7	50,028	-	7,680	▲66.7	2,847	41.9	-	-	6
93,205	▲40.0	110,575	▲13.4	1,029	▲97.7	38,400	66.7	4,702	252.5	-	-	7
65,722	▲31.6	55,256	▲47.7	-	▲100.0	23,040	0.0	3,047	▲85.4	-	▲100.0	8
100,620	▲38.7	97,693	▲27.3	518	-	18,970	147.0	3,522	▲27.4	-	-	9
124,331	2.8	97,833	▲35.6	-	-	12,810	▲44.4	3,868	64.0	-	-	10
112,362	2.6	105,297	▲24.4	8,002	▲4.4	32,412	111.0	2,149	▲3.4	-	-	11
100,919	▲22.4	151,605	13.6	85,567	205.5	1,200	▲93.0	4,881	98.3	-	▲100.0	12
121,697	57.3	99,290	32.3	19,730	-	7,680	▲50.0	5,076	652.0	-	-	平. 22.1
81,228	40.4	96,247	46.2	28,667	104.7	15,360	100.0	3,411	▲6.2	-	-	2
88,435	▲22.0	103,430	▲8.7	31,439	-	15,360	0.0	8,135	120.9	-	-	3
74,938	3.1	111,182	11.2	-	▲100.0	38,400	0.0	6,515	397.7	-	-	4
67,651	▲34.3	78,725	11.3	44,473	2,864.9	23,280	51.6	5,452	45.2	-	-	5
58,543	▲40.5	108,802	49.7	1,992	▲96.0	15,360	100.0	9,021	216.9	-	-	6
57,064	▲38.8	68,276	▲38.3	42,873	4,066.5	15,376	▲60.0	8,051	71.2	-	-	7
75,851	15.4	69,773	26.3	2,592	-	23,040	0.0	5,472	79.6	-	-	8
106,167	5.5	128,526	31.6	58,073	11,111.0	15,360	▲19.0	11,103	215.2	-	-	9
114,157	▲8.2	110,977	13.4	99,044	-	23,040	79.9	5,145	33.0	-	-	10
												11
												12
845,731	▲6.7	975,228	13.6	328,883	387.2	192,256	▲0.4	67,381	117.0	-	-	10月計
916	10.9	870	3.4	126	14.0	955	▲7.5	1,757	▲18.7	1,041	18.4	平. 16
1,050	14.6	1,036	19.1	161	28.3	1,026	7.4	1,673	▲4.8	859	▲17.4	17
1,039	▲1.0	860	▲17.0	337	109.4	965	▲5.9	1,280	▲23.5	877	2.0	18
1,006	▲3.2	782	▲9.0	411	22.0	1,054	9.2	1,822	42.3	345	▲60.7	19
1,016	1.0	857	9.6	327	▲20.5	1,024	▲2.8	1,178	▲35.4	226	▲34.6	20
1,079	6.2	945	10.2	193	▲40.9	915	▲10.7	2,097	78.1	-	-	21
1,019	▲3.9	912	14.6	-	-	1,038	0.8	2,495	7.9	-	-	平. 21.1
1,193	28.7	1,041	28.0	186	-	1,013	▲2.2	1,858	▲4.6	-	-	2
1,035	2.8	934	21.6	-	-	1,038	▲2.4	2,077	▲6.9	-	-	3
963	10.9	761	▲6.2	896	13.4	1,023	▲0.2	2,151	251.0	-	-	4
963	12.7	975	39.1	250	12.0	1,013	▲2.4	2,055	▲9.8	-	-	5
927	▲11.4	983	12.4	287	-	1,013	0.0	2,291	▲3.9	-	-	6
1,185	6.7	859	▲2.3	203	▲23.5	1,023	▲0.6	1,864	0.8	-	-	7
959	▲3.4	947	▲1.4	-	-	1,029	1.6	2,325	440.1	-	-	8
1,312	22.4	896	▲3.5	869	-	859	▲15.2	1,919	91.3	-	-	9
1,102	▲7.3	1,010	14.5	-	-	634	▲39.4	2,047	7.3	-	-	10
1,143	6.4	1,015	7.0	68	▲93.4	540	▲48.0	2,484	34.1	-	-	11
1,107	1.6	1,019	7.2	142	▲26.7	196	▲79.5	2,218	90.8	-	-	12
1,119	9.8	983	7.8	195	-	1,063	2.4	1,864	▲25.3	-	-	平. 22.1
1,066	▲10.6	871	▲16.3	193	3.3	1,013	0.0	1,671	▲10.0	-	-	2
972	▲6.1	799	▲14.4	197	-	1,038	0.0	1,826	▲12.1	-	-	3
1,230	27.7	862	13.3	-	-	1,023	0.0	1,962	▲8.8	-	-	4
1,160	20.4	896	▲8.1	200	▲20.0	1,015	0.3	2,061	0.3	-	-	5
1,111	19.8	873	▲11.1	234	▲18.4	1,038	2.5	1,249	▲45.5	-	-	6
1,109	▲6.4	850	▲1.1	228	12.1	1,012	▲1.0	2,194	17.7	-	-	7
1,107	15.5	813	▲14.1	247	-	1,013	▲1.6	2,049	▲11.9	-	-	8
1,026	▲21.8	816	▲8.9	171	▲80.4	1,038	20.8	2,908	51.5	-	-	9
1,115	1.1	964	▲4.6	222	-	1,013	59.7	1,949	▲4.8	-	-	10
												11
												12
1,097	2.7	874	▲5.4	204	▲24.9	1,023	4.1	2,026	▲1.2	-	-	10月平均

区分 年月	飲料（つづき）											
	ぶどう果汁		りんご果汁		トマトジュース		野菜ジュース		混合ジュース		清涼飲料	
	増減率	増減率	増減率	増減率	増減率	増減率	増減率	増減率	増減率	増減率	増減率	
輸出量	l	%	l	%	l	%	l	%	l	%	l	%
平. 16	9,770	▲92.5	58,212	11.8	54,867	▲63.6	125,475	▲68.6	863,190	56.3	21,277,250	28.3
17	15,554	59.2	123,587	112.3	72,636	32.4	125,008	▲0.4	703,279	▲18.5	25,029,473	17.6
18	12,688	▲18.4	81,486	▲34.1	11,712	▲83.9	389,325	211.4	348,360	▲50.5	30,451,024	21.7
19	39,486	211.2	146,244	79.5	26,139	123.2	149,618	▲61.6	531,213	52.5	35,826,221	17.7
20	47,179	19.5	279,129	90.9	13,648	▲47.8	156,415	4.5	412,618	▲22.3	50,594,059	41.2
21	25,477	▲46.0	250,469	▲10.3	119,922	778.7	164,769	5.3	408,615	▲1.0	17,714,396	▲65.0
平. 21. 1	-	▲100.0	900	▲87.9	1,140	▲10.4	2,974	▲86.5	29,513	59.7	611,906	▲91.6
2	2,750	91.0	-	▲100.0	-	-	3,678	▲79.4	21,706	▲6.9	1,440,018	▲55.8
3	-	▲100.0	1,248	▲87.0	-	▲100.0	4,298	▲58.9	29,530	1.2	1,651,699	▲60.7
4	1,848	54.0	98,459	1,490.9	116,034	-	72,998	531.1	45,197	99.3	1,860,585	▲61.9
5	1,200	▲54.5	8,400	3.4	-	▲100.0	10,985	140.8	29,348	▲15.5	1,742,794	▲57.6
6	1,800	▲51.6	14,487	294.5	-	▲100.0	11,541	▲28.2	61,365	46.4	1,981,097	▲55.0
7	2,232	▲56.1	3,699	14.9	2,220	34.5	7,836	8.6	22,911	▲58.7	1,727,814	▲66.2
8	3,961	24.9	21,527	85.8	-	▲100.0	1,897	▲83.4	23,232	▲45.6	1,179,320	▲69.0
9	-	▲100.0	15,009	-	528	▲72.8	4,364	▲83.1	17,350	▲42.7	1,350,970	▲63.7
10	2,034	18.6	17,820	231.2	-	▲100.0	9,352	▲32.8	44,904	11.8	1,300,859	▲64.2
11	5,411	85.4	33,604	155.9	-	-	13,668	546.5	30,967	▲24.1	1,180,623	▲63.9
12	4,241	▲45.7	35,316	▲82.4	-	▲100.0	21,178	58.6	52,592	60.1	1,686,711	▲41.2
平. 22. 1	2,598	-	21,835	2,326.1	-	▲100.0	7,397	148.7	10,318	▲65.0	1,603,442	162.0
2	-	▲100.0	2,558	-	-	-	10,393	182.6	39,433	81.7	1,980,506	37.5
3	1,927	-	4,333	247.2	-	-	18,174	322.8	12,440	▲57.9	1,632,298	▲1.2
4	2,361	27.8	11,294	▲88.5	-	▲100.0	17,939	▲75.4	27,174	▲39.9	2,221,407	19.4
5	615	▲48.8	41,457	393.5	615	-	4,093	▲62.7	36,377	24.0	1,957,114	12.3
6	928	▲48.4	31,857	119.9	-	-	11,358	▲1.6	28,270	▲53.9	2,307,142	16.5
7	-	▲100.0	5,128	38.6	-	▲100.0	4,951	▲36.8	82,221	258.9	2,541,592	47.1
8	4,380	10.6	29,245	35.9	-	-	13,982	637.1	19,454	▲16.3	1,795,511	52.2
9	252	-	11,504	▲23.4	-	▲100.0	10,653	144.1	94,295	443.5	2,145,800	58.8
10	504	▲75.2	38,283	114.8	839	-	27,008	188.8	66,551	48.2	1,921,478	47.7
11												
12												
10月計	13,565	▲14.3	197,494	8.8	1,454	▲98.8	125,948	▲3.1	416,533	28.1	20,106,290	35.4
輸出価格												
平. 16	494	255	221	▲16.4	144	▲18.7	635	68.7	186	▲26.3	246	▲8.2
17	294	▲40.5	324	46.5	161	11.3	715	12.7	199	6.9	237	▲3.7
18	424	44.4	304	▲6.1	320	99.0	833	16.5	240	20.6	231	▲2.4
19	363	▲14.4	483	58.7	223	▲30.5	980	17.7	221	▲8.2	237	2.4
20	409	12.6	270	▲44.0	244	9.6	613	▲37.5	203	▲8.0	222	▲6.4
21	605	47.9	281	3.8	34	▲86.0	515	▲16.0	224	10.3	237	7.1
平. 21. 1	-	-	266	▲6.0	231	35.3	245	▲32.8	191	▲1.4	192	114.8
2	585	248.2	-	-	-	-	750	15.6	198	5.7	189	▲20.3
3	-	-	323	▲24.0	-	-	360	▲73.7	177	▲16.4	228	▲4.3
4	412	145.8	150	▲80.6	26	-	187	▲69.9	266	48.4	254	20.5
5	183	▲46.0	250	▲19.9	-	-	473	▲42.4	183	▲29.8	258	7.6
6	168	▲37.7	248	▲22.4	-	-	1,302	299.0	297	51.4	259	15.4
7	261	26.4	380	▲30.7	254	48.4	480	▲23.6	222	15.5	263	27.4
8	193	▲17.6	395	▲43.9	-	-	756	133.8	291	46.0	237	1.1
9	-	-	313	-	489	59.7	401	▲31.0	231	27.6	253	1.8
10	235	▲34.0	309	7.2	-	-	1,011	97.3	201	▲3.2	223	▲14.7
11	820	▲38.1	262	▲48.9	-	-	695	87.5	187	▲10.2	219	▲38.6
12	1,474	105.4	574	191.7	-	-	946	▲13.7	191	▲7.6	223	▲18.8
平. 22. 1	216	-	329	23.9	-	-	689	181.4	211	10.6	215	11.9
2	-	-	388	-	-	-	789	5.2	225	13.5	221	17.5
3	608	-	540	67.2	-	-	1,176	226.3	191	8.1	254	11.2
4	402	▲2.5	392	161.8	-	-	676	261.7	187	▲29.5	235	▲7.3
5	400	119.2	274	9.8	341	-	2,873	507.9	249	36.1	239	▲7.2
6	1,455	767.1	291	17.2	-	-	991	▲23.9	225	▲24.4	228	▲12.1
7	-	-	564	48.2	-	-	913	90.3	184	▲17.1	223	▲15.3
8	320	65.5	436	10.5	-	-	817	8.1	184	▲36.6	216	▲8.8
9	1,000	-	308	▲1.3	-	-	813	102.6	163	▲29.4	207	▲18.1
10	1,018	333.1	263	▲15.0	253	-	842	▲16.7	166	▲17.6	218	▲2.3
11												
12												
10月平均	475	59.4	328	44.7	290	750.8	930	118.5	190	▲18.5	225	▲6.2

加工食品の輸出入動向

単位 { 輸出量：kg、l  
輸出価格：円/kg、円/l  
増減率：%

インスタント コーヒー	調 味 料										区 分	
	醬 油		ケチャップ・ マスタード類		うま味調味料		味 噌		食 酢 類			
	増減率		増減率		増減率		増減率		増減率			
l	%	kg	%	kg	%	kg	%	kg	%	kg	%	年月
1,778,615	▲43.2	15,373,091	6.9	409,900	▲4.5	483,975	31.3	7,277,909	13.3	7,683,871	15.4	平. 16
1,192,884	▲32.9	17,367,717	13.0	442,035	7.8	498,852	3.1	7,754,715	6.6	8,116,087	5.6	17
755,267	▲36.7	19,335,180	11.3	442,761	0.2	685,266	37.4	8,746,504	12.8	9,292,153	14.5	18
1,707,880	126.1	19,908,912	3.0	390,922	▲11.7	419,189	▲38.8	9,252,038	5.8	10,408,341	12.0	19
3,778,380	121.2	22,240,576	11.7	406,493	4.0	343,239	▲18.1	9,882,004	6.8	10,762,640	3.4	20
2,460,984	▲34.9	20,754,863	▲6.7	180,068	▲55.7	283,758	▲17.3	9,817,900	▲0.6	10,363,704	▲3.7	21
225,471	▲40.9	1,318,288	▲20.4	13,014	▲73.9	19,048	▲51.6	627,812	▲29.7	590,676	▲21.6	平. 21.1
70,551	▲87.6	1,687,696	▲13.0	7,166	▲82.8	23,692	▲22.9	710,439	▲24.5	662,568	▲26.2	2
198,394	▲68.0	1,711,389	▲21.7	12,846	▲60.9	10,065	▲32.5	790,652	▲9.2	842,161	▲5.0	3
124,593	▲71.2	1,599,611	▲19.0	14,987	▲7.6	36,804	45.1	736,917	▲9.2	992,586	▲9.7	4
85,382	▲86.1	1,617,527	▲16.1	16,514	▲48.1	23,534	5.3	831,130	▲8.1	849,460	▲17.2	5
225,835	▲0.1	1,698,681	▲9.0	26,374	▲11.9	15,877	▲50.2	840,104	▲0.9	974,252	▲15.4	6
207,384	121.3	1,569,700	▲14.5	23,588	▲39.3	8,730	▲77.6	913,166	4.9	924,881	1.3	7
247,672	200.3	1,845,283	3.7	14,198	▲50.6	21,008	7.3	702,499	▲6.9	865,844	1.7	8
170,681	31.1	1,976,864	20.9	7,540	▲84.4	29,221	31.1	742,316	26.8	785,392	▲14.4	9
404,001	164.5	1,891,831	▲5.5	17,454	▲39.0	19,638	▲41.5	972,483	21.5	1,071,925	34.0	10
323,554	97.5	1,841,945	8.8	11,980	▲56.6	39,712	85.5	853,349	4.6	815,086	23.7	11
177,466	▲43.0	1,996,048	14.5	14,407	▲55.1	36,429	▲14.8	1,097,033	39.1	988,873	22.5	12
167,948	▲25.5	1,529,434	16.0	10,004	▲23.1	21,084	10.7	666,276	6.1	868,677	47.1	平. 22.1
156,464	121.8	1,580,371	▲6.4	5,006	▲30.1	12,029	▲49.2	774,091	9.0	781,269	17.9	2
183,193	▲7.7	1,534,601	▲10.3	9,920	▲22.8	29,757	195.6	941,135	19.0	972,629	15.5	3
165,273	32.7	1,914,579	19.7	44,804	199.0	29,016	▲21.2	954,410	29.5	1,134,541	14.3	4
144,755	69.5	1,502,611	▲7.1	8,814	▲46.6	20,510	▲12.8	837,105	0.7	1,078,772	27.0	5
163,635	▲27.5	1,867,910	10.0	12,646	▲52.1	22,410	41.1	782,116	▲6.9	1,098,891	12.8	6
316,645	52.7	1,612,896	2.8	29,647	25.7	14,692	68.3	959,221	5.0	1,148,127	24.1	7
161,819	▲34.7	1,377,038	▲25.4	4,987	▲64.9	30,290	44.2	811,065	15.5	869,510	0.4	8
310,577	82.0	1,726,159	▲12.7	13,625	80.7	29,656	1.5	879,110	18.4	929,869	18.4	9
371,930	▲7.9	1,783,520	▲5.7	15,518	▲11.1	10,564	▲46.2	806,770	▲17.0	981,371	▲8.4	10
												11
												12
2,142,239	9.3	16,429,119	▲2.9	154,971	0.8	220,008	6.0	8,411,299	6.9	9,863,656	15.2	10月計
899	38	189	0.8	362	13.4	847	▲12.5	206	▲0.9	140	3.8	平. 16
1,044	16.1	180	▲4.9	404	11.6	1,305	54.1	206	0.0	132	▲5.6	17
1,593	52.6	180	0.0	389	▲3.7	791	▲39.4	203	▲1.5	138	4.3	18
1,407	▲11.7	193	7.4	438	12.4	985	24.6	198	▲2.3	133	▲3.7	19
1,243	▲11.6	185	▲4.6	406	▲7.2	1,102	11.9	201	1.8	133	0.6	20
1,175	▲5.4	191	3.5	564	38.7	1,105	0.3	206	2.4	131	▲1.6	21
1,165	15.9	198	8.4	456	26.8	1,168	18.4	211	13.3	143	9.1	平. 21.1
1,827	74.8	187	1.8	741	87.3	539	▲47.7	205	5.3	124	▲11.0	2
1,094	▲2.6	198	9.4	645	36.6	2,098	42.5	212	5.9	139	▲0.4	3
1,498	17.0	184	3.8	588	▲9.9	874	▲19.9	215	4.2	136	9.0	4
1,739	49.0	199	5.3	514	42.4	1,150	▲2.8	208	▲0.6	139	8.0	5
1,216	▲8.7	192	9.8	490	23.2	1,614	61.6	216	14.5	125	3.4	6
1,079	▲42.9	196	3.4	441	5.6	1,470	36.5	196	0.8	147	4.2	7
992	▲43.2	173	▲8.8	495	15.7	904	▲50.4	197	1.3	109	▲19.2	8
1,213	▲23.6	178	▲8.6	755	108.5	1,116	25.5	204	▲6.3	144	1.9	9
1,121	▲33.0	197	7.8	823	78.4	1,446	66.3	208	▲1.6	121	▲14.8	10
1,032	▲33.6	191	1.9	634	66.5	1,100	5.6	205	3.0	124	▲6.1	11
1,184	▲10.3	202	10.0	461	27.7	994	▲16.4	200	▲9.3	129	▲1.5	12
1,284	10.2	204	2.7	615	34.8	1,192	2.0	220	4.4	120	▲16.0	平. 22.1
1,157	▲36.7	203	8.3	708	▲4.5	1,075	99.5	204	▲0.7	153	23.3	2
1,056	▲3.4	207	4.7	548	▲15.1	926	▲55.9	207	▲2.4	118	▲15.1	3
795	▲47.0	198	7.4	370	▲37.0	971	11.2	200	▲7.2	124	▲8.6	4
939	▲46.0	212	6.7	558	8.6	1,319	14.7	213	2.4	123	▲12.0	5
1,111	▲8.7	184	▲3.8	502	2.4	919	▲43.0	204	▲5.7	132	5.4	6
715	▲33.8	209	6.9	403	▲8.6	1,091	▲25.8	202	2.8	121	▲17.8	7
860	▲13.4	194	12.6	600	21.3	877	▲2.9	186	▲5.8	126	15.9	8
1,005	▲17.2	200	12.3	475	▲37.1	751	▲32.7	198	▲2.7	126	▲12.4	9
797	▲28.9	193	▲2.2	483	▲41.4	1,063	▲26.5	208	0.1	131	8.0	10
												11
												12
940	▲21.6	200	5.5	464	▲18.3	989	▲12.2	204	▲1.7	127	▲4.1	10月平均

区分 年月	調味料(つづき)		油		脂		その他		の調製			
	その他のソース・調味料		マーガリン		育児用調製品		酵母・イースト		スープ類		たんぱく質調製品	
	増減率	増減率	増減率	増減率	増減率	増減率	増減率	増減率	増減率	増減率	増減率	
輸出量	kg	%	kg	%	kg	%	kg	%	kg	%	kg	%
平. 16	38,674,879	6.2	961,555	8.1	282,442	11.5	939,484	▲9.4	4,255,597	22.5	17,932,163	7.4
17	37,409,190	▲3.3	914,425	▲4.9	320,384	13.4	858,917	▲8.6	4,482,226	5.3	18,274,031	1.9
18	40,421,966	8.1	834,737	▲8.7	483,541	50.9	642,138	▲25.2	4,909,456	9.5	20,203,219	10.6
19	42,349,385	4.8	835,356	0.1	1,320,008	173.0	580,815	▲9.5	6,047,748	23.2	23,801,064	17.8
20	37,330,462	▲11.9	913,136	9.3	2,843,911	115.4	569,291	▲2.0	6,447,060	6.6	24,122,741	1.4
21	37,930,340	1.6	593,413	▲35.0	6,644,142	133.6	578,190	1.6	6,321,492	▲1.9	22,095,270	▲8.4
平. 21.1	2,141,110	▲29.4	61,360	▲22.3	238,183	19.1	56,067	158.9	426,568	▲11.6	1,392,350	▲26.1
2	2,782,473	▲18.5	65,970	26.7	325,323	96.2	54,757	▲18.1	549,310	2.4	1,744,537	▲5.1
3	3,066,225	▲5.5	38,506	▲58.9	403,168	132.6	40,849	4.5	534,524	7.2	1,759,597	▲10.0
4	3,103,029	3.3	59,194	▲20.5	334,517	42.7	22,561	▲60.2	434,879	▲8.3	1,726,824	▲19.9
5	3,025,235	▲9.0	45,824	▲38.2	442,380	111.4	27,579	▲33.4	533,870	4.0	1,931,217	▲17.6
6	3,322,279	12.6	39,112	▲57.2	541,549	117.8	35,585	▲45.8	530,402	▲0.0	1,934,677	▲10.1
7	3,317,180	9.9	47,429	▲45.6	713,596	183.4	56,522	21.9	441,908	▲4.7	1,928,154	▲11.7
8	3,132,050	7.0	37,448	▲50.8	689,544	159.4	36,845	▲22.3	438,722	▲21.8	1,588,859	▲22.7
9	3,134,219	0.1	67,551	3.7	548,619	137.4	66,530	47.9	423,250	▲25.0	1,745,326	▲7.5
10	3,605,816	13.6	39,503	▲60.9	746,717	184.4	63,219	46.5	679,495	4.8	2,324,991	16.8
11	3,270,832	5.6	54,530	32.1	690,308	138.5	52,722	4.9	538,134	▲9.8	1,825,738	2.7
12	4,029,892	34.1	36,986	▲52.4	970,238	211.1	64,954	41.8	790,430	37.1	2,193,000	15.5
平. 22.1	2,916,847	36.2	35,994	▲41.3	754,633	216.8	53,111	▲5.3	510,150	19.6	1,565,655	12.4
2	2,966,473	6.6	38,196	▲42.1	908,414	179.2	65,062	18.8	467,178	▲15.0	1,643,878	▲5.8
3	3,356,400	9.5	68,285	77.3	1,080,746	168.1	54,949	34.5	610,905	14.3	1,978,587	12.4
4	3,838,254	23.7	56,557	▲4.5	929,468	177.9	47,406	110.1	695,662	60.0	2,002,683	16.0
5	3,357,459	11.0	25,941	▲43.4	831,459	88.0	62,248	125.7	458,590	▲14.1	1,792,988	▲7.2
6	3,481,848	4.8	88,807	127.1	407,095	▲24.8	52,067	46.3	537,659	1.4	1,985,124	2.6
7	3,659,606	10.3	64,076	35.1	262,235	▲63.3	34,594	▲38.8	601,369	36.1	2,030,106	5.3
8	3,105,212	▲0.9	43,455	16.0	327,591	▲52.5	61,682	67.4	457,626	4.3	1,799,721	13.3
9	3,536,811	12.8	34,009	▲49.7	482,522	▲12.0	69,837	5.0	590,827	39.6	1,850,103	6.0
10	4,058,927	12.6	29,705	▲24.8	562,816	▲24.6	55,527	▲12.2	650,492	▲4.3	2,256,247	▲3.0
11												
12												
10月計	34,277,837	11.9	485,025	▲3.4	6,546,979	31.4	556,483	20.8	5,580,458	11.8	18,905,092	4.6
輸出価格												
平. 16	448	▲4.7	267	▲8.4	972	▲0.3	2,812	31.9	746	▲2.0	1,304	14.2
17	458	2.2	286	7.1	1,046	7.6	2,896	3.0	765	2.5	1,350	3.6
18	455	▲0.6	339	18.8	1,159	10.8	3,298	13.9	798	4.3	1,304	▲3.4
19	454	▲0.1	333	▲1.8	1,140	▲1.6	3,735	13.3	756	▲5.2	1,222	▲6.3
20	495	9.0	350	5.0	1,242	8.9	3,297	▲11.7	757	0.0	1,254	2.6
21	510	2.9	414	18.4	1,416	14.0	2,923	▲11.4	729	▲3.7	1,358	8.3
平. 21.1	528	14.2	344	▲5.7	1,449	15.7	2,501	▲14.3	789	1.6	1,306	12.6
2	500	3.7	390	15.1	1,193	▲1.8	3,097	▲0.1	752	▲4.1	1,361	14.5
3	509	2.7	453	57.5	1,560	60.6	3,253	▲30.5	741	▲5.1	1,370	11.3
4	501	7.7	430	29.1	1,706	33.0	3,119	4.4	801	4.1	1,365	6.3
5	493	2.5	493	53.5	1,309	11.4	4,287	15.9	714	▲5.0	1,515	33.3
6	516	▲1.7	405	25.8	1,414	39.5	3,537	26.8	735	▲0.4	1,309	1.1
7	519	0.6	458	33.9	1,471	25.1	2,608	▲1.2	696	▲9.9	1,357	4.3
8	500	▲2.8	450	33.3	1,413	13.4	3,198	1.3	669	▲5.0	1,394	10.8
9	528	6.7	403	▲4.2	1,276	▲1.4	2,833	▲26.9	659	▲0.8	1,339	3.0
10	506	0.4	381	▲2.7	1,416	▲9.7	2,235	▲41.6	710	▲8.6	1,267	▲4.2
11	510	1.2	365	▲7.4	1,422	11.4	2,955	▲16.3	764	▲4.0	1,322	5.0
12	513	1.7	459	20.9	1,408	7.9	2,800	▲0.6	718	▲6.9	1,396	5.8
平. 22.1	513	▲2.9	413	20.0	1,629	12.4	2,840	13.6	734	▲6.9	1,365	4.5
2	521	4.3	449	15.2	1,369	14.8	2,478	▲20.0	750	▲0.3	1,389	2.0
3	492	▲3.4	383	▲15.5	1,356	▲13.1	3,390	4.2	726	▲2.1	1,368	▲0.1
4	513	2.4	378	▲12.2	1,396	▲18.2	3,352	7.5	823	2.7	1,430	4.8
5	507	2.7	386	▲21.7	1,492	14.0	2,395	▲44.1	681	▲4.7	1,447	▲4.5
6	518	0.4	383	▲5.5	1,532	8.4	3,244	▲8.3	724	▲1.6	1,294	▲1.1
7	510	▲1.6	378	▲17.5	1,509	2.6	3,556	36.4	684	▲1.6	1,351	▲0.5
8	508	1.7	367	▲18.5	1,402	▲0.8	1,906	▲40.4	702	5.0	1,359	▲2.5
9	500	▲5.2	357	▲11.3	1,496	17.3	1,672	▲41.0	634	▲3.7	1,338	▲0.1
10	508	0.3	373	▲2.3	1,537	8.5	2,422	8.3	671	▲5.4	1,238	▲2.3
11												
12												
10月平均	509	▲0.1	385	▲7.5	1,457	2.9	2,636	▲10.2	714	▲1.7	1,355	▲0.2

単位 輸出量：kg、l  
輸出価格：円/kg、円/l  
増減率：%

食 料 品											酒 類											区 分		
コーヒーをもととした調製品		茶をもととした調製品		その他調製品		ビール		ワイン		ブランデー		kg	%	kg	%	kg	%	l	%	l	%		l	%
増減率	増減率	増減率	増減率	増減率	増減率	増減率	増減率	増減率	増減率	増減率	増減率													
425,750	▲16.4	1,503,511	0.6	1,563,727	▲44.4	20,253,188	▲20.3	413,365	▲7.7	3,410	▲73.4													平. 16
454,464	6.7	2,108,573	40.2	1,500,957	▲4.0	18,080,773	▲10.7	371,505	▲10.1	29,030	751.3													17
439,908	▲3.2	1,023,936	▲51.4	1,205,802	▲19.7	27,028,666	49.5	462,048	24.4	31,335	7.9													18
540,512	22.9	1,129,145	10.3	430,011	▲64.3	23,130,089	▲14.4	342,551	▲25.9	60,947	94.5													19
444,998	▲17.7	1,109,684	▲1.7	140,253	▲67.4	23,526,178	1.7	370,285	8.1	34,338	▲43.7													20
532,009	19.6	1,208,230	8.9	128,480	▲8.4	20,925,243	▲11.1	366,669	▲1.0	24,162	▲29.6													21
13,640	▲65.6	69,095	69.6	4,010	-	1,444,453	▲19.4	25,842	8.2	670	▲91.4													平. 21.1
55,648	16.6	72,658	▲21.6	-	▲100.0	1,500,858	▲18.4	25,666	▲13.1	1,200	▲61.6													2
23,541	▲1.2	88,577	66.7	-	▲100.0	1,582,758	▲28.6	138,994	730.3	1,680	-													3
36,389	45.8	90,600	4.2	-	▲100.0	1,652,681	▲19.6	11,253	▲89.4	1,680	▲44.6													4
28,920	▲5.5	103,826	35.5	-	-	1,847,809	1.6	10,954	363.8	261	▲80.0													5
44,421	88.9	100,698	22.8	-	-	2,004,038	12.0	15,859	▲47.4	2,100	354.5													6
37,945	▲29.1	137,260	3.8	270	▲98.5	2,089,954	▲18.8	31,352	42.5	2,255	▲41.1													7
67,590	93.7	129,246	17.9	3,975	▲56.2	2,016,134	▲14.2	6,383	▲68.9	1,174	▲62.7													8
28,094	▲41.7	121,047	23.1	2,670	▲92.7	1,758,526	▲17.8	12,458	▲50.3	9,571	248.4													9
86,308	135.1	137,986	▲0.6	4,650	▲75.3	1,580,085	▲21.5	14,054	12.2	1,682	▲57.9													10
16,753	▲49.1	88,593	▲3.1	1,005	▲49.2	1,670,818	▲3.4	38,480	29.2	1,348	▲66.7													11
92,760	90.9	68,644	▲35.9	111,900	14,820.0	1,777,129	46.7	35,374	▲30.9	541	▲34.2													12
51,712	279.1	81,778	18.4	-	▲100.0	1,537,180	6.4	53,969	108.8	1,680	150.7													平. 22.1
110,135	97.9	70,848	▲2.5	17,610	-	1,269,400	▲15.4	617	▲97.6	3,360	180.0													2
49,006	108.2	55,149	▲37.7	15,000	-	1,917,965	21.2	1,689	▲98.8	6,300	275.0													3
136,537	275.2	83,653	▲7.7	512	-	1,958,180	18.5	1,761	▲84.4	3,361	100.1													4
65,991	128.2	86,298	▲16.9	19,866	-	2,320,063	25.6	11,043	0.8	4,642	1,678.5													5
78,702	77.2	88,654	▲12.0	12,060	-	2,655,629	32.5	678	▲95.7	1,890	▲10.0													6
172,484	354.6	126,554	▲7.8	-	▲100.0	2,562,379	22.6	18,570	▲40.8	15,168	572.6													7
87,696	29.7	111,143	▲14.0	20,400	413.2	1,958,401	▲2.9	39,120	512.9	2,520	114.7													8
79,675	183.6	106,534	▲12.0	13,276	397.2	1,661,408	▲5.5	1,695	▲86.4	2,800	▲70.7													9
84,402	▲2.2	136,179	▲1.3	37,680	710.3	2,111,793	33.7	3,369	▲76.0	-	▲100.0													10
																								11
																								12
916,340	116.9	946,790	▲9.9	136,404	775.8	19,952,398	14.2	132,511	▲54.7	41,721	87.3													10月計
473	3.4	432	17.6	384	3.8	106	▲10.3	489	▲39.4	3,717	9.8													平. 16
537	13.5	538	24.6	359	▲6.5	107	1.3	525	7.3	4,339	16.7													17
611	13.8	829	54.0	362	0.8	107	▲0.1	468	▲10.9	8,611	98.4													18
535	▲12.5	768	▲7.3	385	6.2	122	13.6	701	49.8	9,140	6.1													19
466	▲12.8	1,096	42.7	551	43.3	127	4.7	636	▲9.3	9,311	1.9													20
630	35.1	1,179	7.5	414	▲24.8	129	1.2	610	▲4.2	3,089	▲66.8													21
1,019	143.9	948	▲36.0	501	-	119	▲1.2	592	▲8.8	1,222	▲85.3													平. 21.1
461	45.6	1,914	157.0	-	-	123	▲7.2	369	▲16.9	6,193	▲30.0													2
464	▲34.4	736	▲51.0	-	-	123	0.6	219	▲71.6	8,917	-													3
441	▲20.2	1,000	15.4	-	-	133	3.7	908	65.6	802	▲92.5													4
404	13.1	1,172	8.8	-	-	139	11.7	947	179.7	935	▲89.8													5
503	▲29.6	1,175	26.9	-	-	128	▲5.8	1,164	48.2	779	▲94.0													6
1,197	322.5	1,356	128.2	2,422	591.2	130	2.2	919	37.8	6,347	▲13.9													7
437	▲15.4	1,313	▲11.4	513	▲25.3	125	0.1	2,091	148.6	862	▲89.7													8
741	121.0	981	▲36.8	466	▲43.8	132	1.2	717	▲36.1	2,042	▲76.7													9
448	23.9	992	▲22.5	584	5.8	133	1.4	2,299	119.2	1,109	▲91.0													10
567	47.1	1,533	76.6	788	▲6.5	130	2.8	477	2.7	7,569	▲35.0													11
977	12.5	1,115	▲2.9	391	▲39.5	131	3.0	778	65.0	2,292	▲6.0													12
1,203	18.0	1,485	56.7	-	-	134	12.6	848	43.3	740	▲39.4													平. 22.1
966	109.7	838	▲56.2	495	-	138	12.5	8,165	2,114.6	776	▲87.5													2
1,403	202.5	2,319	215.0	442	-	130	5.6	3,510	1,505.3	3,232	▲63.8													3
712	61.3	1,007	0.7	1,184	-	134	0.3	4,935	443.4	1,124	40.1													4
859	112.6	1,183	0.9	648	-	133	▲4.0	987	4.2	7,304	681.3													5
704	40.0	823	▲29.9	688	-	132	3.1	17,442	1,397.9	1,339	72.0													6
893	▲25.4	1,035	▲23.6	-	-	132	1.4	3,610	292.9	511	▲92.0													7
769	76.0	996	▲24.1	647	26.1	132	5.6	560	▲73.2	1,460	69.4													8
860	16.1	951	▲3.0	630	35.2	132	▲0.2	7,369	927.4	435	▲78.7													9
876	95.3	916	▲7.7	633	8.4	129	▲3.1	8,378	264.5	-	-													10
																								11
																								12
884	59.0	1,094	▲5.1	605	8.7	132	2.7	1,644	171.0	1,847	▲34.9													10月平均

単位 輸出量：1  
輸出価格：円/1  
増減率：%

区分	酒 類 ( つ づ き )							
	ウイスキー		清 酒		リキュール類		その他の酒類	
年月	輸出量	増減率	輸出量	増減率	輸出量	増減率	輸出量	増減率
	l	%	l	%	l	%	l	%
平. 16	1,074,282	▲36.3	8,796,179	6.4	1,773,739	44.0	4,709,364	20.2
17	933,114	▲13.1	9,537,132	8.4	1,858,175	4.8	27,378,382	481.4
18	915,047	▲1.9	10,268,510	7.7	2,433,991	31.0	5,356,430	▲80.4
19	914,094	▲0.1	11,333,580	10.4	2,709,991	11.3	5,518,042	3.0
20	1,038,350	13.6	12,151,382	7.2	2,793,672	3.1	5,495,026	▲0.4
21	1,190,833	14.7	11,949,068	▲1.7	2,649,393	▲5.2	17,970,148	227.0
平. 21.1	59,078	▲4.0	874,774	5.1	133,748	▲61.8	1,222,035	311.8
2	107,409	4.9	986,318	▲8.9	229,537	21.4	1,720,201	197.4
3	74,456	6.4	1,034,674	0.6	185,322	13.2	3,634,086	775.9
4	68,126	27.6	948,760	▲15.4	181,124	▲14.8	537,170	▲3.9
5	82,916	▲7.7	824,041	▲15.9	151,264	▲5.9	760,575	50.5
6	63,548	▲29.7	844,509	▲2.1	240,261	29.1	1,560,519	178.9
7	78,427	▲29.6	929,201	▲5.3	250,115	13.1	1,485,546	179.7
8	106,483	16.1	791,511	▲19.4	158,112	▲22.9	658,095	61.7
9	108,495	50.9	861,416	▲14.0	361,081	26.6	1,354,189	310.2
10	128,009	65.1	1,294,802	17.9	230,899	▲4.4	1,700,167	286.4
11	125,342	12.5	1,169,310	13.9	261,835	11.5	1,969,223	389.8
12	188,544	76.5	1,389,752	20.3	266,095	▲22.5	1,368,342	190.8
平. 22.1	102,073	72.8	1,176,055	34.4	169,604	26.8	1,227,758	0.5
2	87,963	▲18.1	1,153,173	16.9	214,217	▲6.7	527,327	▲69.3
3	121,029	62.6	1,115,503	7.8	254,201	37.2	513,441	▲85.9
4	104,412	53.3	1,176,321	24.0	234,095	29.2	1,107,071	106.1
5	83,416	0.6	1,116,495	35.5	332,377	119.7	1,376,525	81.0
6	116,294	83.0	1,152,784	36.5	413,309	72.0	796,010	▲49.0
7	98,815	26.0	928,707	▲0.1	297,331	18.9	1,548,536	4.2
8	182,803	71.7	886,965	12.1	274,244	73.4	1,572,791	139.0
9	93,007	▲14.3	1,046,171	21.4	260,850	▲27.8	436,088	▲67.8
10	104,027	▲18.7	1,159,310	▲10.5	293,327	27.0	451,881	▲73.4
11								
12								
10月計	1,093,839	24.7	10,911,484	16.2	2,743,555	29.3	9,557,428	▲34.7
輸出価格								
平. 16	885	6.6	515	8.7	611	▲10.7	308	▲5.2
17	977	10.4	560	8.6	706	15.5	87	▲71.9
18	1,169	19.6	595	6.2	554	▲21.6	377	336.0
19	1,304	11.6	622	4.6	585	5.7	389	3.1
20	1,376	5.5	632	1.6	590	0.9	481	23.6
21	1,303	▲5.3	601	▲4.8	560	▲5.1	157	▲67.3
平. 21.1	1,057	▲30.0	545	▲4.6	804	55.1	134	▲73.8
2	1,071	▲27.0	550	▲5.7	580	3.6	128	▲73.4
3	1,377	20.1	567	▲9.8	538	▲21.0	78	▲84.2
4	1,789	12.3	607	3.8	554	▲1.9	333	▲11.7
5	1,569	29.9	655	▲1.8	628	8.1	292	▲41.2
6	1,291	▲16.8	637	▲10.3	555	0.7	155	▲70.2
7	1,320	▲9.0	667	▲3.3	576	▲6.8	142	▲66.7
8	1,256	▲22.6	638	▲6.9	572	▲2.5	278	▲49.2
9	1,699	▲4.8	668	▲1.2	481	▲25.5	177	▲62.4
10	1,121	▲20.4	577	▲6.7	435	▲26.6	162	▲70.5
11	1,424	28.5	596	▲3.7	531	▲18.3	167	▲66.2
12	1,031	10.6	562	▲1.7	633	9.8	203	▲54.7
平. 22.1	1,293	22.3	555	1.8	762	▲5.2	182	36.4
2	1,391	29.9	561	2.1	555	▲4.4	324	153.2
3	1,369	▲0.6	627	10.6	361	▲32.8	351	349.7
4	1,633	▲8.7	628	3.5	586	5.9	218	▲34.3
5	1,155	▲26.4	605	▲7.6	422	▲32.8	176	▲39.8
6	1,245	▲3.6	624	▲2.1	342	▲38.5	323	108.1
7	1,437	8.8	684	2.6	424	▲26.4	200	40.6
8	1,409	12.2	636	▲0.3	416	▲27.2	192	▲31.1
9	1,312	▲22.7	655	▲1.9	597	24.3	364	105.3
10	1,207	7.7	640	11.0	480	10.2	462	185.7
11								
12								
10月平均	1,352	0.6	619	1.9	472	▲14.9	240	58.3

## 【利用者のために】

この調査は、農林水産省が食品産業の動向を把握するため、調査の企画・立案から調査の実施・分析に係る業務を一体として(社)食品需給研究センターに請け負わせて実施しているものです。

- 1 資料：財務省「貿易統計」
- 2 本調査は調査月に速報を、調査月翌月に確報をもとに算出している。
- 3 加工食品の対象範囲は、貿易月表の製品及び調製食料品に分類されているもの（単に冷凍されているもの、塩蔵したものは除く）飲料、酒類を含む。
- 4 輸入数量指数および輸出数量指数は、平成17年基準で行い、その算式は、ラスパイレス算式による。
- 5 輸入価格はCIF価格で1kg（飲料、酒類は1kl）、輸出価格はFOB価格で1kg（飲料、酒類は1l）の平均価格を算出している。
- 6 用語の定義

前年並み	±1%未満
わずか	±1～3%未満
やや	±3～6%未満
かなりの程度	±6～11%未満
かなり大きく	±11～16%未満
大幅	±16%以上

本調査結果は、下記のホームページからご覧いただけます。

農林水産省 [【http://www.maff.go.jp/j/zyukyu/jki/j\\_doutai/index.html】](http://www.maff.go.jp/j/zyukyu/jki/j_doutai/index.html)

(社)食品需給研究センター [【http://www.fmric.or.jp/stat/index.html】](http://www.fmric.or.jp/stat/index.html)

---

発行日 平成22年12月6日  
 社団法人 食品需給研究センター  
 〒114-0024 東京都北区西ヶ原1-26-3  
 TEL 03-5567-1991 FAX 03-5567-1960  
<http://www.fmric.or.jp>

---

