

# 加工食品の輸出入動向

- 平成23年3月 -

## 【概要】(輸入の部)

加工食品(総合)の3月の輸入数量指数は、98.7で対前年同月比16.5%と大幅に上昇した。加工食品(酒類を除く)は、95.1で対前年同月比17.7%と大幅に上昇した。

部門別にみると、水産加工品、農産加工品、菓子、飲料が大幅に上昇し、糖類、その他の調製食料品がかなり大きく上昇し、畜産加工品、製穀粉加工品、調味料、酒類がかなりの程度上昇した。

加工食品(総合)の3月の輸入額は、1,165億円に対前年同月比23.3%と大幅に増加した。加工食品(酒類を除く)は、1,019億円に対前年同月比26.1%と大幅に増加した。

部門別にみると、畜産加工品、水産加工品、農産加工品、糖類、飲料が大幅に増加し、その他の調製食料品がかなり大きく増加し、製穀粉加工品、菓子、調味料、酒類がかなりの程度増加した。

表1 輸入数量指数の動向および輸入額の動向(23年3月)

	加工食品 総合	加工食品 (除酒類)	畜産加工品	水産加工品	農産加工品	製穀粉 加工品	糖類	菓子	飲料	調味料	加工油脂	その他の 調製食料品	酒類
ウエイト	10000.0	8689.9	1944.6	1903.1	1431.1	420.1	367.3	567.5	823.2	213.6	16.1	1003.4	1310.1
輸入数量指数	98.7	95.1	108.8	77.1	106.0	84.9	77.3	107.9	85.3	110.3	155.3	94.7	122.4
前年 同月比 (%)	16.5	17.7	9.9	31.9	20.2	7.9	12.4	16.6	29.3	9.4	3.7	14.1	10.6
前月比 (%)	23.3	22.8	18.9	20.5	26.7	19.1	22.7	12.3	36.0	19.3	11.2	31.0	26.1
	単位：百万円												
輸入額	116,453	101,905	18,048	18,644	19,443	4,758	7,383	7,363	9,978	3,339	232	12,717	14,548
前年 同月比 (%)	23.3	26.1	27.3	43.0	20.8	6.4	49.7	6.2	53.1	7.7	12.9	12.9	6.8
前月比 (%)	26.3	26.5	18.5	24.3	30.3	20.6	29.3	17.0	42.7	20.8	2.6	34.6	24.6

図1 月別輸入数量指数の推移(総合)

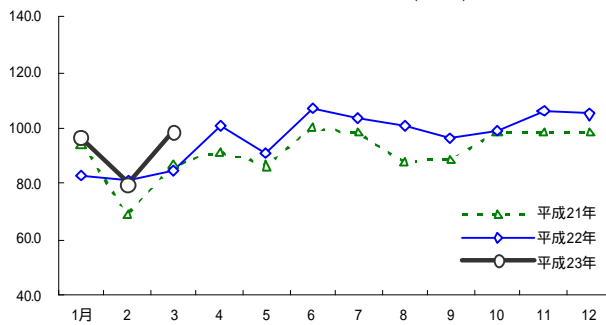


図2 月別輸入額の推移(総合)

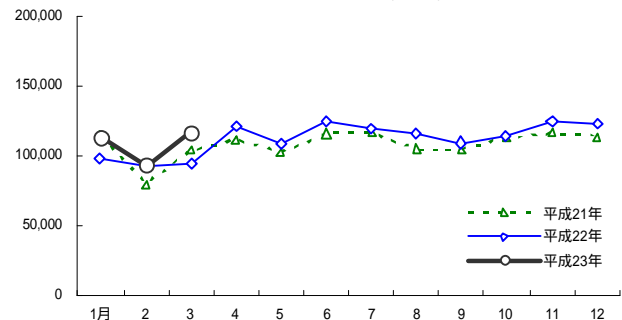


図3 月別輸入数量指数の推移(除酒類)

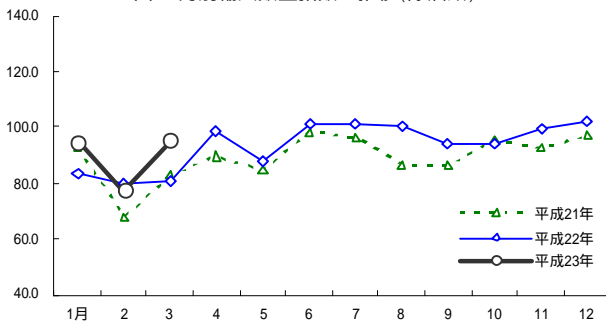


図4 月別輸入額の推移(除酒類)

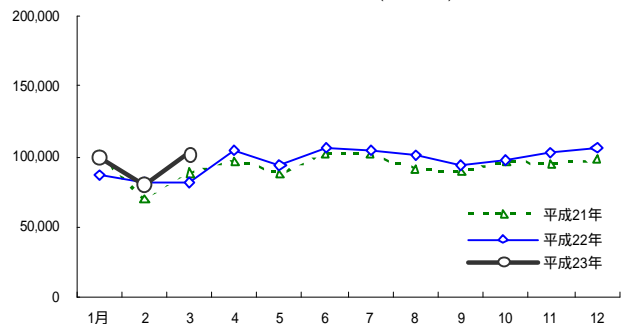


表2 加工食品の輸入数量指数の推移

	加工食品 総合	加工食品 (除く酒類)	畜産加工品	水産加工品	農産加工品		製穀粉 加工品	糖類	菓子	飲料	調味料	加工油脂	その他の 調製食品	酒類	
					野菜部門	果実部門									
ウエイト	10,000	8,689.9	1,944.6	1,903.1	1,431.1	977.4	453.6	420.1	367.3	567.5	823.2	213.6	16.1	1,003.4	1,310.1
指数															
平.17	100.0	100.0	100.0	100.0	100.0	100.0	100.0	100.0	100.0	100.0	100.0	100.0	100.0	100.0	100.0
18	104.0	104.1	104.1	106.7	108.5	113.1	98.7	99.4	95.5	103.9	106.2	105.0	104.2	96.7	103.2
19	104.0	104.2	107.4	101.9	104.5	109.3	94.1	88.4	106.7	106.0	113.5	104.5	104.5	98.7	103.1
20	92.9	91.5	94.7	84.0	91.6	96.5	81.1	81.0	96.3	103.4	102.6	97.6	116.2	84.0	102.7
21	91.6	89.3	95.0	84.8	88.0	93.8	75.3	81.7	88.1	100.6	89.2	94.7	142.2	84.0	107.0
22	96.6	93.6	104.3	85.8	96.5	102.4	83.7	85.7	87.4	105.8	87.8	96.4	152.7	85.1	117.1
平.22.1	83.3	83.4	90.3	76.6	88.8	95.2	75.1	81.6	61.6	102.7	75.8	85.9	130.0	77.6	82.9
2	80.9	79.7	89.6	74.2	85.2	92.8	68.8	74.6	64.4	91.5	67.2	79.0	132.7	73.6	88.6
3	84.8	80.8	99.0	58.5	88.1	95.6	72.1	78.7	68.8	92.5	66.0	100.8	161.3	83.0	110.7
4	100.9	98.5	106.4	102.5	102.8	110.3	86.7	92.2	87.7	97.2	86.7	98.3	169.9	85.4	117.0
5	91.2	87.7	93.4	92.5	92.6	99.3	78.0	82.8	46.2	89.4	87.0	84.3	150.1	77.3	114.5
6	107.1	101.6	107.0	94.7	99.8	105.6	87.3	89.4	120.1	98.2	118.8	106.2	135.5	91.5	143.4
7	103.9	101.2	118.5	92.0	99.9	105.7	87.5	93.5	104.2	99.2	101.9	100.6	199.2	87.7	121.8
8	101.0	100.0	112.6	90.2	98.1	107.1	78.6	91.5	113.6	102.7	104.5	93.5	145.1	91.2	107.6
9	96.5	94.0	102.6	81.8	94.3	99.7	82.9	86.0	89.0	115.8	91.2	104.6	184.3	91.7	113.3
10	98.7	94.3	105.5	80.4	91.5	94.5	85.0	77.6	94.2	123.0	100.1	97.5	109.7	88.3	128.0
11	106.4	99.6	110.3	89.1	109.1	112.8	101.1	90.9	91.8	128.5	81.2	100.9	166.3	89.3	151.6
12	105.0	101.8	116.2	97.3	107.4	110.1	101.7	89.2	106.7	129.1	73.6	105.1	148.2	84.0	126.3
平.23.1	96.6	94.7	102.7	88.1	105.7	110.4	95.6	86.7	77.8	117.9	70.7	94.6	165.0	90.6	109.4
2	80.1	77.5	91.5	64.0	83.6	88.2	73.8	71.3	63.0	96.0	62.7	92.4	139.7	72.3	97.1
3	98.7	95.1	108.8	77.1	106.0	111.3	94.5	84.9	77.3	107.9	85.3	110.3	155.3	94.7	122.4
4															
5															
6															
7															
8															
9															
10															
11															
12															
前年同月比 (%)															
平.17	2.7	4.5	19.2	7.7	1.5	5.3	7.6	1.0	0.6	0.8	14.0	8.5	24.0	12.5	7.7
18	4.0	4.1	4.1	6.7	8.5	13.1	1.3	0.6	4.5	3.9	6.2	5.0	4.2	3.3	3.2
19	0.0	0.0	3.2	4.5	3.7	3.3	4.6	11.0	11.7	2.0	6.9	0.4	0.3	2.0	0.1
20	10.7	12.2	11.9	17.6	12.3	11.7	13.8	8.4	9.7	2.4	9.6	6.6	11.2	14.9	0.4
21	1.4	2.3	0.4	0.9	4.0	2.8	7.1	0.8	8.5	2.7	13.0	3.0	22.4	0.0	4.2
22	5.5	4.8	9.7	1.2	9.7	9.1	11.1	4.9	0.9	5.2	1.5	1.8	7.4	1.3	9.4
平.22.1	11.7	10.7	10.4	16.5	1.4	2.3	1.1	1.7	4.6	3.4	21.9	17.4	5.0	13.1	18.2
2	17.0	17.3	15.5	42.8	33.7	37.6	23.4	9.8	12.8	12.8	5.6	0.2	12.5	6.3	15.1
3	2.2	2.2	12.4	14.7	4.2	5.4	0.9	4.2	25.4	2.5	21.8	3.2	34.7	0.4	2.1
4	10.0	9.8	12.6	17.7	9.5	7.8	14.4	15.5	23.1	9.1	9.3	3.7	12.4	1.7	11.3
5	5.4	3.7	7.6	4.5	9.6	9.9	8.9	3.4	19.8	17.7	8.8	7.1	20.5	2.3	15.3
6	7.0	3.3	11.9	9.4	11.6	12.5	9.1	7.9	6.2	4.9	5.9	13.5	22.5	0.2	28.2
7	5.6	4.9	18.3	3.1	3.8	2.8	6.4	8.3	19.9	10.1	15.3	1.1	1.8	8.0	9.4
8	15.0	15.1	26.5	6.6	12.5	13.1	10.6	15.6	27.3	8.3	10.6	0.5	13.8	19.2	14.6
9	8.5	8.7	15.0	3.6	9.6	6.9	17.3	7.9	19.5	10.1	0.9	23.2	28.4	2.6	7.6
10	0.3	1.4	0.3	4.1	0.3	0.5	2.2	13.2	22.0	8.9	33.1	8.2	22.2	1.6	9.2
11	7.8	7.6	6.9	3.8	19.3	18.5	21.2	3.4	11.9	0.7	24.8	9.6	62.7	2.5	8.8
12	6.5	5.0	6.0	0.5	10.4	6.8	19.9	5.9	13.1	9.3	6.3	5.5	1.8	3.9	15.0
平.23.1	16.0	13.6	13.8	15.0	19.0	16.0	27.3	6.3	26.2	14.8	6.8	10.1	26.9	16.9	31.9
2	1.0	2.8	2.1	13.7	1.9	5.0	7.3	4.5	2.2	4.9	6.7	16.9	5.3	1.8	9.6
3	16.5	17.7	9.9	31.9	20.2	16.4	31.2	7.9	12.4	16.6	29.3	9.4	3.7	14.1	10.6
4															
5															
6															
7															
8															
9															
10															
11															
12															

資料:財務省「貿易月報」

表3 加工食品の輸入額の推移

単位:百万円

	加工食品 総合	加工食品 (除く酒類)	畜産加工品	水産加工品	農産加工品		穀類 加工品	糖類	菓子	飲料	調味料	加工油脂	その他の 調製食料品	酒類	
					野菜部門	果実部門									
平.17	1,430,690	1,231,348	204,965	289,580	217,752	148,729	69,022	63,927	55,888	86,356	125,255	32,498	2,451	152,676	199,342
18	1,577,495	1,348,888	229,056	311,936	236,492	161,996	74,495	67,153	74,084	95,455	146,254	37,410	2,287	148,761	228,607
19	1,638,534	1,399,689	238,136	301,073	243,371	167,612	75,759	66,181	79,628	103,880	168,532	39,151	2,619	157,120	238,845
20	1,493,938	1,272,856	222,567	253,648	214,805	147,989	66,816	68,876	68,732	101,947	151,949	37,527	2,720	150,083	221,082
21	1,290,368	1,116,545	210,721	226,660	196,828	139,229	57,600	58,927	59,397	85,430	113,492	36,641	2,720	125,728	173,823
22	1,341,296	1,160,360	222,632	231,023	209,246	146,643	62,603	57,576	76,628	92,460	104,847	36,380	2,849	126,719	180,935
平.22.1	97,635	86,545	15,383	17,069	16,077	11,390	4,688	4,770	3,796	8,039	8,381	2,833	217	9,980	11,090
2	92,413	81,938	15,276	16,286	15,474	11,202	4,272	4,250	4,252	6,627	6,955	2,472	197	10,150	10,475
3	94,413	80,798	14,180	13,035	16,096	11,539	4,557	4,472	4,932	6,936	6,518	3,102	266	11,261	13,616
4	120,770	105,043	20,833	23,058	19,024	13,450	5,575	5,344	6,417	7,300	8,648	3,191	286	10,941	15,727
5	107,890	93,165	17,375	21,254	17,307	12,272	5,035	4,714	3,712	6,744	8,845	2,816	248	10,148	14,725
6	123,804	107,084	20,228	21,537	18,577	12,960	5,616	4,976	8,411	7,186	11,335	3,451	192	11,192	16,720
7	119,363	103,923	22,044	20,323	18,224	12,946	5,279	5,104	6,964	7,071	9,900	3,230	282	10,780	15,440
8	115,144	100,830	20,553	19,694	17,271	12,595	4,676	4,956	7,676	7,226	9,470	2,920	230	10,833	14,314
9	108,915	93,713	18,410	18,130	16,471	11,501	4,971	4,636	5,849	7,950	8,417	3,089	283	10,477	15,202
10	112,900	97,100	18,765	17,673	16,141	10,957	5,184	4,373	7,609	8,866	10,308	2,934	148	10,283	15,800
11	124,939	103,271	19,729	20,034	19,013	12,845	6,168	5,024	8,428	9,037	8,012	3,128	276	10,589	21,667
12	123,110	106,949	19,856	22,929	19,570	12,987	6,583	4,956	8,582	9,478	8,058	3,212	223	10,084	16,161
平.23.1	112,677	99,884	18,205	20,385	19,092	13,045	6,047	4,646	6,753	8,671	7,729	3,018	209	11,175	12,793
2	92,201	80,526	15,230	15,000	14,921	10,290	4,632	3,946	5,709	6,291	6,993	2,764	226	9,446	11,674
3	116,453	101,905	18,048	18,644	19,443	13,291	6,152	4,758	7,383	7,363	9,978	3,339	232	12,717	14,548
4															
5															
6															
7															
8															
9															
10															
11															
12															
前年同月比 (%)															
平.17	10.3	9.5	11.8	7.7	8.6	8.9	7.9	5.0	32.6	10.5	16.8	15.1	6.7	2.6	14.7
18	3.9	3.8	4.0	3.5	2.9	3.5	1.7	1.4	7.5	8.8	15.2	4.7	14.5	5.6	4.5
19	8.8	9.1	6.5	15.8	11.7	11.7	11.8	4.1	13.7	1.9	9.8	4.1	3.9	4.5	7.4
20	13.6	12.3	5.3	10.6	8.4	5.9	13.8	14.4	13.6	16.2	25.3	2.4	0.0	16.2	21.4
21	13.6	12.3	5.3	10.6	8.4	5.9	13.8	14.4	13.6	16.2	25.3	2.4	0.0	16.2	21.4
22	3.9	3.9	5.7	1.9	6.3	5.3	8.7	2.3	29.0	8.2	7.6	0.7	4.7	0.8	4.1
平.22.1	14.6	14.2	25.7	17.7	2.9	3.4	1.6	7.6	12.1	3.3	22.4	18.8	10.2	13.7	17.1
2	16.8	18.1	12.8	39.7	32.1	33.5	28.3	3.8	24.2	19.2	12.7	7.4	4.8	13.9	7.7
3	8.3	8.8	9.4	15.1	0.5	2.2	3.5	10.1	1.8	0.3	30.6	1.7	44.5	6.4	5.0
4	8.5	8.0	6.3	15.5	3.3	1.1	9.1	7.8	63.5	16.7	13.4	1.5	8.0	1.8	11.9
5	6.1	5.4	4.4	9.3	7.1	6.0	9.9	4.3	22.0	25.1	10.6	7.9	45.6	5.1	10.7
6	7.5	5.8	12.3	4.1	8.5	8.6	8.5	1.6	28.4	18.0	0.6	12.8	20.3	0.2	19.7
7	2.9	2.9	13.8	2.7	0.6	0.6	0.5	0.6	45.8	14.5	21.9	2.0	20.3	5.2	3.3
8	10.2	10.5	25.5	5.5	3.8	3.3	5.3	1.3	60.9	6.6	5.8	6.7	12.3	11.5	8.7
9	4.5	4.8	11.2	2.5	3.4	1.5	7.9	2.3	37.3	12.0	11.0	12.0	19.7	1.8	2.8
10	0.5	0.8	3.9	5.9	1.2	2.1	0.7	13.0	5.3	3.3	35.0	9.4	27.7	3.5	1.4
11	8.0	8.8	9.0	3.1	15.1	13.3	19.0	2.2	30.2	1.1	12.9	5.7	35.9	7.1	4.5
12	8.7	9.3	9.6	6.2	13.1	8.0	24.8	2.8	31.2	10.8	12.9	1.5	4.3	3.3	4.9
平.23.1	15.4	15.4	18.3	19.4	18.8	14.5	29.0	2.6	77.9	7.9	7.8	6.5	3.5	12.0	15.4
2	0.2	1.7	0.3	7.9	3.6	8.1	8.4	7.2	34.3	5.1	0.5	11.8	14.4	6.9	11.5
3	23.3	26.1	27.3	43.0	20.8	15.2	35.0	6.4	49.7	6.2	53.1	7.7	12.9	12.9	6.8
4															
5															
6															
7															
8															
9															
10															
11															
12															

資料:財務省「貿易月報」

【統計表】（輸入の部）

区分 年月	畜						産					
	ソーセージ		ハム・ベーコン		コンビーフ		ビーフジャーキー		牛肉調製品		豚肉調製品	
	増減率		増減率		増減率		増減率		増減率		増減率	
輸入量	t	%	t	%	t	%	t	%	t	%	t	%
平.17	33,695	16.9	3,491	14.2	1,317	15.6	428	15.2	21,780	48.1	132,614	23.3
18	40,695	20.8	4,439	27.2	1,149	12.8	596	39.4	16,963	22.1	156,353	17.9
19	43,392	6.6	4,539	2.3	1,150	0.1	796	33.5	11,014	35.1	163,898	4.8
20	36,810	15.2	3,975	12.4	901	21.7	781	1.9	8,201	25.5	151,511	7.6
21	40,735	10.7	3,100	22.0	647	28.2	639	18.1	11,614	41.6	167,573	10.6
22	43,347	6.4	4,499	45.1	477	26.3	629	1.7	10,888	6.2	162,508	3.0
平.22.1	3,201	6.4	272	15.5	48	81.2	50	20.0	670	24.2	14,380	0.3
2	3,073	34.4	486	177.9	24	3.0	36	0.6	775	10.3	13,406	19.2
3	2,874	7.3	454	76.8	49	552.1	39	46.7	984	4.6	11,723	16.8
4	4,311	7.6	295	21.8	50	11.5	67	4.2	985	7.1	15,455	8.1
5	3,821	11.7	261	22.2	19	27.5	38	22.3	986	51.9	12,923	1.3
6	3,974	5.4	334	22.3	69	19.2	60	2.0	1,020	0.5	13,552	7.4
7	4,064	6.7	335	4.1	3	-	96	61.7	886	28.1	14,882	1.4
8	3,963	38.5	454	92.6	5	88.5	37	29.2	1,005	8.8	13,659	1.6
9	3,290	11.2	351	23.1	51	18.0	62	77.8	845	19.7	13,023	10.5
10	3,420	2.1	338	18.6	67	6.0	61	40.7	958	24.4	13,623	18.3
11	3,935	2.9	385	43.6	38	152.1	44	48.9	1,008	10.4	12,645	9.1
12	3,422	9.5	534	73.6	51	21.9	41	113.0	766	3.7	13,235	8.5
平.23.1	3,572	11.6	402	47.8	1	98.1	46	7.3	715	6.7	13,938	3.1
2	2,489	19.0	331	31.9	14	40.6	18	50.1	501	35.3	12,105	9.7
3	3,104	8.0	271	40.2	71	44.5	83	114.6	1,077	9.5	12,731	8.6
4												
5												
6												
7												
8												
9												
10												
11												
12												
3月計	9,165	0.2	1,004	17.1	87	28.7	147	18.6	2,293	5.6	38,774	1.9
輸入価格												
平.17	437	4.2	1,060	6.9	454	15.0	2,116	2.4	497	13.8	324	1.9
18	434	0.7	1,086	2.4	536	17.9	2,060	2.6	486	2.1	331	2.4
19	455	5.1	1,185	9.1	567	5.8	2,212	7.4	515	6.0	345	4.1
20	475	4.3	1,140	3.8	562	0.9	2,118	4.3	483	6.2	331	4.1
21	436	8.2	1,065	6.6	539	4.1	2,026	4.3	442	8.6	280	15.4
22	426	2.4	1,124	5.6	479	11.1	2,034	0.4	444	0.5	292	4.3
平.22.1	423	3.1	1,142	15.8	519	19.5	2,127	12.8	467	15.0	259	16.4
2	421	0.9	1,172	15.3	509	10.9	2,016	12.6	442	2.2	270	1.5
3	427	4.2	1,201	13.6	447	68.4	1,732	9.4	448	10.0	267	6.1
4	437	1.7	1,033	5.1	510	2.3	2,032	1.2	421	4.0	277	7.3
5	444	0.3	1,018	9.5	375	13.2	2,190	9.6	436	7.4	295	1.5
6	440	1.7	1,095	2.6	485	8.3	2,115	6.5	431	6.5	304	6.5
7	432	2.5	1,169	0.1	390	-	2,073	0.9	435	1.7	305	13.3
8	417	4.7	1,105	0.5	587	27.5	1,838	16.3	454	0.4	316	16.7
9	421	3.4	1,010	5.1	508	10.1	2,038	0.1	475	5.3	308	10.4
10	419	2.5	1,142	16.9	442	7.6	2,077	2.8	491	10.2	305	12.2
11	408	4.6	1,187	13.4	387	22.5	1,989	6.9	414	4.4	303	15.2
12	412	0.2	1,134	7.7	541	16.9	2,026	6.0	422	9.4	291	11.4
平.23.1	406	4.2	1,055	7.6	493	4.9	2,129	0.1	469	0.3	278	7.4
2	417	1.2	1,106	5.7	459	10.0	2,117	5.0	476	7.7	281	4.1
3	430	0.7	972	19.1	496	10.9	1,990	14.9	426	4.9	292	9.4
4												
5												
6												
7												
8												
9												
10												
11												
12												
3月平均	417	1.6	1,049	10.8	490	0.4	2,049	3.9	450	0.3	284	7.0

加工食品の輸出入動向

単位 { 輸入量：t  
輸入価格：円/kg  
増減率：%

加工食品												区分
その他畜産調製品		れん乳類		粉乳類		バター		プロセスチーズ		ナチュラルチーズ		
増減率		増減率		増減率		増減率		増減率		増減率		年月
t	%	t	%	t	%	t	%	t	%	t	%	
339,682	43.0	1,627	1.4	33,998	7.7	5,540	15.9	8,592	11.5	203,100	3.7	平.17
355,822	4.8	1,469	9.7	28,519	16.1	3,934	29.0	9,531	10.9	197,879	2.6	18
355,047	0.2	1,526	3.9	35,174	23.3	11,405	189.9	9,009	5.5	216,072	9.2	19
318,080	10.4	1,218	20.2	32,047	8.9	18,182	59.4	8,225	8.7	178,272	17.5	20
320,976	0.9	1,722	41.4	28,128	12.2	355	98.0	8,895	8.2	175,347	1.6	21
376,606	17.3	1,693	1.7	29,083	3.4	2,042	475.1	9,305	4.6	189,775	8.2	22
24,930	20.4	146	87.8	2,225	14.0	56	2.1	609	13.4	13,940	4.1	平.22.1
24,159	18.5	77	63.4	2,119	28.9	39	12.2	699	25.2	14,685	7.4	2
22,301	9.2	228	38.2	5,509	53.1	52	430.0	718	3.5	21,594	38.8	3
34,448	27.2	-	100.0	355	19.6	12	59.0	732	16.9	13,250	6.4	4
27,380	15.6	1	99.4	1,833	11.5	38	168.6	763	3.9	13,841	1.9	5
33,301	22.7	160	40.3	2,680	5.9	417	409.3	749	4.9	14,870	2.7	6
37,637	26.7	199	82.7	2,124	35.2	600	2,123.2	809	22.0	16,810	23.0	7
35,504	39.2	112	8.8	2,501	6.8	355	4,194.3	996	47.8	15,752	21.2	8
31,921	26.3	153	644.4	2,270	8.8	240	633.8	759	8.8	15,106	21.9	9
32,554	15.5	211	15.8	2,235	4.2	69	400.4	1,077	38.5	15,519	10.2	10
36,074	16.2	123	9.5	2,285	0.7	110	262.3	621	28.6	15,711	3.1	11
36,398	16.8	282	97.0	2,947	1.6	56	218.1	774	22.7	18,698	1.6	12
32,914	32.0	94	35.9	1,604	27.9	67	19.2	895	47.0	13,904	0.3	平.23.1
26,506	9.7	142	83.1	2,419	14.2	40	3.1	501	28.4	16,416	11.8	2
31,129	39.6	52	77.2	3,947	28.4	44	16.1	703	2.1	19,589	9.3	3
											4	
											5	
											6	
											7	
											8	
											9	
											10	
											11	
											12	
90,550	26.8	288	36.3	7,970	19.1	150	2.4	2,098	3.6	49,910	0.6	3月計
367	1.3	311	11.1	224	12.1	318	22.3	545	0.9	376	11.1	平.17
389	5.8	322	3.7	234	4.7	335	5.1	557	2.2	398	5.9	18
404	3.8	359	11.3	364	55.1	432	29.2	601	7.8	432	8.5	19
442	9.6	477	32.9	380	4.6	437	1.0	705	17.5	548	26.8	20
415	6.1	393	17.6	220	42.3	617	41.3	659	6.6	400	27.0	21
379	8.6	406	3.2	235	6.9	423	31.4	681	3.4	399	0.4	22
377	13.6	401	8.7	216	17.4	439	10.5	674	1.9	352	26.8	平.22.1
383	11.3	339	25.4	242	5.5	441	4.2	682	3.8	359	21.1	2
382	15.7	443	3.2	259	5.6	619	37.7	674	4.2	386	15.1	3
392	14.4	-	-	275	15.5	1,161	95.1	703	5.5	424	1.0	4
396	10.7	1,416	274.3	275	9.3	597	39.5	664	4.6	427	3.6	5
396	6.2	357	2.7	265	15.4	390	28.3	726	20.0	414	3.1	6
385	6.7	366	2.9	208	10.6	391	29.9	689	2.0	411	5.0	7
374	7.9	354	9.7	234	28.8	424	59.3	684	0.1	406	6.9	8
373	7.4	395	8.4	187	0.6	384	41.0	651	2.5	399	8.0	9
370	3.7	424	9.7	214	23.3	491	71.5	680	3.2	410	15.7	10
362	4.5	340	1.8	217	17.1	446	42.2	668	5.5	407	12.9	11
368	2.8	489	31.1	226	29.7	559	48.9	680	3.7	394	13.5	12
361	4.2	458	14.2	217	0.1	630	43.5	670	0.6	393	11.6	平.23.1
378	1.1	436	28.6	226	6.6	707	60.3	706	3.6	387	7.8	2
382	0.0	444	0.2	236	8.9	708	14.4	682	1.2	387	0.2	3
											4	
											5	
											6	
											7	
											8	
											9	
											10	
											11	
											12	
373	1.8	445	8.0	229	6.8	673	33.8	682	0.9	389	5.4	3月平均

区分 年月	畜産加工品(つづき)				水産							
	アイスクリーム類		フローゼンヨーグルト		さけ缶		さけ調製品		にしん		いわし缶	
	増減率		増減率		増減率		増減率		増減率		増減率	
輸入量	t	%	t	%	t	%	t	%	t	%	t	%
平.17	20,398	7.5	7	32.3	652	9.5	9,189	12.4	2,771	4.5	931	128.4
18	18,871	7.5	3	63.6	1,327	103.5	8,630	6.1	3,161	14.1	611	34.4
19	14,495	23.2	11	313.9	1,270	4.3	9,565	10.8	2,665	15.7	500	18.2
20	8,853	38.9	87	669.0	399	68.6	10,033	4.9	2,197	17.6	478	4.3
21	7,885	10.9	216	149.8	495	24.1	10,098	0.7	2,364	7.6	500	4.5
22	7,985	1.3	253	16.8	643	29.9	11,229	11.2	2,460	4.1	643	28.7
平.22.1	446	19.3	14	-	14	78.1	972	6.1	178	67.3	45	7.2
2	392	17.6	2	87.0	24	49.6	767	21.6	107	41.9	21	35.4
3	755	32.8	-	-	75	326.8	702	7.8	76	1.6	17	42.9
4	786	9.5	28	240.1	54	218.2	1,034	24.5	104	1.9	45	76.9
5	705	1.8	16	163.9	30	20.9	730	1.5	155	13.5	21	8.6
6	667	36.7	-	100.0	41	5.2	1,054	16.5	130	12.0	23	30.3
7	896	10.4	32	4.9	21	62.7	1,016	16.3	200	41.7	103	985.1
8	929	53.1	48	95.0	16	63.1	1,122	54.1	177	4.6	50	27.9
9	649	31.7	34	24.3	141	249.2	1,114	18.3	245	19.3	21	52.5
10	367	44.9	16	71.5	101	22.7	895	15.9	284	11.1	77	46.6
11	811	72.8	46	190.0	73	118.2	901	10.0	437	12.7	124	182.8
12	581	25.0	16	0.5	52	35.1	924	13.0	366	4.1	97	218.7
平.23.1	439	1.4	-	100.0	0	98.8	969	0.3	150	15.5	61	35.7
2	356	9.0	-	100.0	31	28.8	713	7.0	57	47.3	92	336.6
3	631	16.4	75	-	1	98.0	644	8.3	137	79.8	42	151.7
4												
5												
6												
7												
8												
9												
10												
11												
12												
3月計	1,427	10.4	75	371.6	33	71.1	2,326	4.7	344	4.9	195	135.9
輸入価格												
平.17	318	2.7	252	17.1	522	3.6	657	13.0	337	7.0	518	24.5
18	336	5.6	251	0.2	493	5.6	714	8.8	372	10.2	622	20.0
19	352	4.5	233	7.2	617	25.3	757	5.9	384	3.2	547	12.0
20	416	18.4	360	54.7	837	35.6	703	7.1	383	0.2	578	5.6
21	347	16.7	224	37.8	711	15.1	695	1.1	366	4.3	536	7.2
22	318	8.4	224	0.3	761	7.1	702	1.0	345	5.7	528	1.5
平.22.1	359	0.1	216	-	691	7.3	683	3.5	327	25.6	350	47.2
2	310	11.7	210	7.8	688	9.3	762	18.1	432	22.5	880	105.2
3	308	17.3	-	-	752	0.4	755	4.3	391	19.3	392	18.3
4	358	0.5	317	55.8	715	4.1	709	0.1	363	6.3	624	26.3
5	332	6.3	222	38.8	768	4.6	778	10.8	364	17.7	420	56.8
6	327	6.1	-	-	626	14.7	684	1.5	392	4.1	508	35.7
7	303	16.3	209	3.2	921	28.2	651	8.3	346	0.5	630	6.0
8	298	20.8	190	20.6	715	2.0	659	11.7	354	9.8	509	41.7
9	318	8.6	243	7.1	689	12.3	650	5.7	362	3.0	610	22.2
10	300	11.1	199	0.4	907	23.0	726	11.2	346	7.3	479	7.2
11	312	13.8	218	3.1	897	26.9	758	4.5	331	1.7	464	32.2
12	292	3.8	194	7.5	647	13.1	673	2.2	292	9.9	546	14.2
平.23.1	327	9.0	-	-	3,205	363.8	705	3.2	323	1.0	499	42.8
2	306	1.2	-	-	744	8.2	709	6.9	436	0.9	544	38.2
3	289	6.1	212	-	1,549	105.9	770	1.9	353	9.8	396	1.0
4												
5												
6												
7												
8												
9												
10												
11												
12												
3月平均	305	5.5	212	1.3	794	8.6	724	0.6	353	4.8	498	0.9

加工食品の輸出入動向

単位 { 輸入量：t  
輸入価格：円/kg  
増減率：%

加工食品												区分
いわし調製品		かつお缶		まぐろ缶		かつお・まぐろ類 調製品		かつお節		さば		
増減率		増減率		増減率		増減率		増減率		増減率		年月
t	%	t	%	t	%	t	%	t	%	t	%	
2,326	2.4	4,345	3.2	29,484	0.1	9,787	10.0	5,697	14.7	9,982	5.9	平.17
2,659	14.3	4,886	12.4	28,598	3.0	7,314	25.3	7,090	24.4	10,512	5.3	18
2,511	5.6	7,787	59.4	26,050	8.9	8,685	18.7	5,958	16.0	9,721	7.5	19
2,016	19.7	9,713	24.7	24,165	7.2	9,868	13.6	8,394	40.9	5,792	40.4	20
1,791	11.1	11,796	21.4	23,082	4.5	9,080	8.0	5,581	33.5	6,471	11.7	21
1,579	11.8	12,211	3.5	24,568	6.4	6,772	25.4	3,832	31.3	8,139	25.8	22
193	32.7	967	58.0	1,459	13.2	700	10.9	243	45.1	423	26.5	平.22.1
99	26.9	529	10.2	1,373	16.9	456	35.0	269	26.9	641	110.7	2
87	48.2	763	7.7	2,013	32.5	383	42.7	240	18.3	378	34.1	3
147	11.4	1,227	9.7	2,313	23.7	576	35.6	160	53.0	772	36.3	4
135	5.8	1,129	21.3	1,848	0.8	624	15.2	250	45.9	556	28.5	5
111	33.8	1,338	43.9	2,429	17.3	767	18.4	314	48.9	824	41.4	6
177	12.7	1,268	2.7	2,680	9.0	675	14.5	408	42.6	715	16.6	7
134	15.9	1,428	14.1	2,497	27.8	533	24.1	359	36.7	686	21.9	8
124	55.7	1,164	3.5	1,983	14.1	659	22.3	310	37.5	677	16.9	9
104	20.2	969	22.7	2,012	6.6	406	41.9	520	10.2	652	12.5	10
154	12.2	625	34.2	1,941	0.8	387	37.0	404	39.7	688	32.0	11
115	24.6	803	10.2	2,019	24.2	607	13.7	355	14.8	1,127	94.1	12
260	34.7	898	7.2	1,622	11.1	375	46.4	435	78.8	678	60.4	平.23.1
104	4.9	724	36.7	1,629	18.6	533	16.9	225	16.2	576	10.2	2
129	49.2	1,111	45.6	2,267	12.6	432	12.9	261	8.5	682	80.5	3
												4
												5
												6
												7
												8
												9
												10
												11
												12
493	30.2	2,732	20.9	5,518	13.9	1,340	12.9	920	22.4	1,936	34.3	3月計
320	0.3	414	5.9	410	12.6	401	6.1	441	4.3	529	13.4	平.17
345	7.8	440	6.1	434	5.8	436	8.9	449	1.8	579	9.3	18
361	4.8	479	8.8	481	10.8	502	15.0	518	15.3	592	2.2	19
326	9.8	564	17.8	535	11.1	551	9.8	726	40.1	596	0.8	20
316	3.1	462	18.1	445	16.7	419	23.9	502	30.9	572	4.1	21
292	7.6	421	8.9	413	7.3	414	1.4	484	3.6	543	5.0	22
321	7.8	415	18.9	410	14.4	340	23.1	431	22.7	651	14.3	平.22.1
301	7.0	402	14.1	387	14.3	394	7.4	466	1.6	553	3.6	2
300	4.1	408	14.3	391	14.8	405	0.7	475	0.7	450	13.4	3
285	18.0	399	14.5	423	9.7	410	4.6	476	4.8	515	16.6	4
318	4.1	427	10.3	439	3.5	390	7.2	496	9.4	618	2.7	5
265	19.7	434	2.7	434	3.5	424	9.5	503	0.6	511	8.0	6
280	21.4	427	14.4	426	6.4	447	9.3	510	4.0	591	3.8	7
255	24.8	441	6.0	420	6.1	427	0.9	512	0.4	515	9.9	8
267	27.5	437	2.4	418	3.3	434	4.8	459	9.7	635	4.7	9
317	9.5	412	6.3	406	3.6	429	1.1	456	7.7	495	12.0	10
285	7.0	403	8.0	381	9.1	438	4.6	492	2.8	486	12.7	11
305	1.8	410	2.4	399	2.9	437	15.2	513	8.1	528	10.0	12
294	8.3	377	9.2	387	5.6	416	22.3	521	21.0	547	16.0	平.23.1
264	12.3	394	2.0	385	0.7	391	0.8	519	11.3	555	0.3	2
303	1.0	407	0.3	393	0.5	409	1.0	530	11.5	539	19.7	3
												4
												5
												6
												7
												8
												9
												10
												11
												12
290	6.7	394	3.9	389	1.7	404	8.5	523	14.3	546	1.5	3月平均

区分 年月	水産加工品(つづ)											
	かたくちいわし		加工うなぎ		魚卵調製品		かに缶		かに調製品		えび調製品	
	増減率		増減率	増減率		増減率		増減率		増減率		増減率
輸入量	t	%	t	%	t	%	t	%	t	%	t	%
平.17	3,284	40.3	32,407	33.5	13,427	12.0	256	33.2	16,185	8.9	60,240	4.2
18	1,878	42.8	35,490	9.5	17,146	27.7	215	15.8	16,098	0.5	69,374	15.2
19	1,784	5.0	35,434	0.2	14,194	17.2	301	39.9	14,482	10.0	66,940	3.5
20	1,014	43.1	16,821	52.5	10,230	27.9	244	19.0	14,774	2.0	64,342	3.9
21	1,130	11.4	20,460	21.6	9,686	5.3	98	59.7	13,852	6.2	64,705	0.6
22	1,082	4.2	22,938	12.1	2,176	77.5	178	81.3	13,245	4.4	70,657	9.2
平.22.1	131	1.8	1,515	117.7	189	82.6	10	186.5	968	39.6	5,177	11.9
2	72	26.3	1,923	150.3	104	63.9	10	-	1,057	61.1	4,680	10.3
3	99	16.7	1,278	5.2	53	88.7	11	14.3	546	36.3	4,749	1.7
4	60	22.4	3,600	75.3	179	78.5	3	72.4	1,055	14.0	6,601	38.1
5	81	106.5	3,579	15.8	107	82.2	0	98.6	1,070	10.1	4,795	1.5
6	71	24.5	2,899	33.8	62	90.5	13	19.3	944	20.0	5,899	9.7
7	71	23.3	2,002	22.5	192	75.6	19	70.7	999	5.9	6,606	19.8
8	79	0.4	1,338	5.1	237	75.7	10	218.5	1,112	43.1	6,355	6.2
9	107	80.1	1,008	21.5	378	61.8	17	7.3	1,021	4.0	5,884	15.4
10	123	53.9	1,001	16.1	242	75.8	23	5,191.8	1,251	2.1	6,181	11.4
11	88	24.4	1,459	43.4	200	80.9	23	558.6	1,382	4.4	6,456	12.1
12	100	29.8	1,338	6.2	233	75.6	37	276.4	1,839	15.3	7,273	4.5
平.23.1	72	45.4	1,247	17.7	197	3.9	37	261.2	1,114	15.1	6,123	18.3
2	100	38.7	1,038	46.0	191	83.9	34	234.9	888	16.0	5,028	7.4
3	80	18.7	2,037	59.4	311	484.0	6	42.4	726	33.1	5,883	23.9
4												
5												
6												
7												
8												
9												
10												
11												
12												
3月計	252	16.6	4,322	8.3	698	101.8	78	146.0	2,728	6.1	17,035	16.6
輸入価格												
平.17	971	8.2	1,542	14.5	1,754	5.5	727	15.7	1,639	4.3	870	3.6
18	982	1.2	1,555	0.8	1,681	4.2	933	28.3	1,458	11.1	895	2.9
19	1,116	13.6	1,445	7.1	1,628	3.2	1,615	73.0	1,608	10.3	897	0.2
20	1,216	9.0	1,491	3.2	1,795	10.2	1,272	21.3	1,712	6.5	855	4.7
21	1,098	9.7	1,130	24.2	1,587	11.6	835	34.3	1,553	9.3	799	6.5
22	1,039	5.4	1,605	42.0	1,858	17.0	951	14.0	1,370	11.7	767	4.1
平.22.1	928	15.8	1,346	3.2	2,105	20.0	764	51.6	1,445	14.5	790	4.6
2	1,112	27.7	1,387	21.1	1,726	0.7	525	-	1,347	1.2	776	1.6
3	1,077	6.8	1,503	35.0	2,304	48.5	522	25.2	1,159	25.2	767	4.9
4	1,392	21.6	1,585	37.2	917	36.8	1,003	17.3	1,357	17.2	747	10.8
5	1,043	21.9	1,621	46.4	1,688	1.0	4,395	650.5	1,373	8.8	792	4.2
6	1,202	7.0	1,630	47.3	1,252	19.0	652	57.8	1,338	17.0	766	4.7
7	1,253	2.8	1,593	47.0	1,019	27.9	825	62.1	1,316	18.3	753	7.5
8	932	22.6	1,583	49.5	2,134	41.0	1,614	62.2	1,440	12.7	754	6.2
9	1,037	3.2	1,679	57.7	1,925	17.7	844	73.2	1,402	9.0	762	4.8
10	711	39.6	1,707	44.7	2,167	26.9	960	47.1	1,365	10.4	753	5.2
11	991	12.7	1,793	42.7	2,154	35.1	1,396	29.3	1,347	11.5	765	1.8
12	1,142	23.5	1,965	62.9	2,303	54.9	981	88.5	1,422	2.2	784	0.7
平.23.1	781	15.8	1,939	44.1	1,810	14.0	728	4.7	1,409	2.5	794	0.6
2	914	17.8	1,864	34.4	2,122	22.9	529	0.8	1,260	6.5	779	0.4
3	1,047	2.8	2,016	34.1	967	58.0	1,466	180.6	1,226	5.8	785	2.3
4												
5												
6												
7												
8												
9												
10												
11												
12												
3月平均	919	10.0	1,957	39.3	1,520	24.8	702	16.5	1,312	2.4	787	1.1

加工食品の輸出入動向

単位 { 輸入量：t  
輸入価格：円/kg  
増減率：%

き)						農産加工品						区分
いか調製品		あわび調製品		その他水産調製品		野菜部		梅調製品		調製トマト		
増減率		増減率		増減率		増減率		増減率		増減率		年月
t	%	t	%	t	%	t	%	t	%	t	%	
44,091	4.5	482	21.4	157,907	1.3	36,667	3.7	9,634	17.6	95,565	4.8	平.17
47,385	7.5	412	14.6	159,240	0.8	38,781	5.8	10,341	7.3	92,072	3.7	18
49,845	5.2	291	29.5	150,367	5.6	36,401	6.1	8,983	13.1	92,880	0.9	19
43,258	13.2	258	11.3	131,058	12.8	30,262	16.9	6,659	25.9	96,657	4.1	20
44,535	3.0	217	15.6	129,238	1.4	30,611	1.2	7,283	9.4	99,201	2.6	21
44,176	0.8	287	32.1	143,888	11.3	34,177	11.6	8,529	17.1	102,066	2.9	22
3,230	34.1	21	8.0	11,532	12.7	2,648	1.3	590	7.3	7,277	8.8	平.22.1
3,350	55.8	4	80.2	10,926	79.2	2,394	34.2	535	76.2	7,151	19.0	2
2,216	27.3	15	144.6	7,529	14.7	2,660	3.3	608	18.9	6,621	25.2	3
4,410	14.5	17	80.7	12,845	10.7	3,593	20.9	743	7.2	7,624	13.9	4
4,216	15.1	46	263.6	12,215	14.1	2,838	14.5	771	12.1	9,222	51.1	5
4,056	3.1	32	10.9	12,862	9.2	2,635	7.1	667	9.4	13,082	75.6	6
3,915	5.8	13	42.2	12,635	7.7	3,000	0.9	779	5.5	11,975	6.2	7
4,334	16.9	28	307.4	13,314	18.8	2,653	13.0	745	34.8	13,960	8.4	8
3,438	5.5	27	9.2	12,129	18.4	2,796	17.5	806	27.5	8,189	14.0	9
3,143	15.8	13	50.0	11,514	10.2	2,599	2.5	789	11.7	4,506	36.7	10
4,075	17.0	24	16.4	12,899	17.2	3,106	24.1	789	34.8	6,167	7.7	11
3,794	11.3	46	90.1	13,489	9.0	3,255	24.3	707	12.8	6,293	5.6	12
4,107	27.2	18	11.6	14,889	29.1	2,804	5.9	640	8.5	9,005	23.8	平.23.1
2,371	29.2	14	297.2	8,720	20.2	2,392	0.1	562	5.1	7,703	7.7	2
2,841	28.2	9	41.1	9,502	26.2	3,498	31.5	658	8.1	8,198	23.8	3
												4
												5
												6
												7
												8
												9
												10
												11
												12
9,319	6.0	42	4.9	33,110	10.4	8,694	12.9	1,860	7.3	24,907	18.3	3月計
471	10.9	5,770	5.5	482	9.2	171	10.5	314	26.4	105	1.1	平.17
458	2.7	6,239	8.1	501	4.0	165	3.4	352	12.1	104	1.1	18
423	7.8	6,699	7.4	521	4.0	163	1.3	443	25.6	114	9.9	19
415	1.8	5,716	14.7	507	2.6	165	0.9	375	15.3	114	0.0	20
381	8.1	4,181	26.9	469	7.4	159	3.3	325	13.4	120	5.3	21
408	6.9	4,016	3.9	438	6.7	168	5.4	340	4.5	101	15.6	22
421	17.3	3,157	6.7	448	1.1	162	4.4	324	5.0	114	6.4	平.22.1
423	15.4	4,758	21.3	436	11.8	164	14.5	350	0.5	108	0.9	2
415	1.0	4,469	17.1	456	1.7	165	5.5	338	1.4	112	3.8	3
388	7.4	4,306	14.6	459	5.1	161	3.0	304	12.0	116	17.7	4
386	3.1	3,800	23.0	443	3.8	167	2.1	357	14.8	109	10.2	5
399	9.7	4,451	13.5	445	5.7	171	5.7	320	8.4	100	20.2	6
399	9.3	4,385	3.0	431	8.2	172	6.5	357	4.1	94	20.8	7
383	7.0	3,689	5.2	413	8.6	165	1.7	340	5.5	93	22.4	8
385	8.6	3,930	5.2	420	9.4	165	4.3	356	13.8	93	22.0	9
419	14.8	4,007	0.7	412	10.3	159	2.5	311	6.4	98	20.7	10
424	3.1	4,340	17.7	430	10.1	173	9.7	373	13.2	93	24.2	11
469	14.0	3,979	14.6	467	4.9	187	19.1	339	9.3	95	15.1	12
467	10.9	4,263	35.0	439	1.9	182	12.4	406	25.3	91	20.0	平.23.1
526	24.2	4,436	6.8	461	5.7	171	4.5	406	16.1	95	11.8	2
474	14.3	5,983	33.9	485	6.4	184	11.3	376	11.1	96	14.4	3
												4
												5
												6
												7
												8
												9
												10
												11
												12
484	15.1	4,698	23.2	458	2.8	180	9.9	395	17.3	94	15.6	3月平均

区分 年月	農 産 加 工 品											
	野 菜 部 門											스위트コーン
	調 製 きのこ											
	トマト・ユレ・ハート		計		きのこ缶		他調製品		ばれいしょ		増減率	
輸入量	増減率	増減率	増減率	増減率	増減率	増減率	増減率	増減率	増減率			
	t	%	t	%	t	%	t	%	t	%	t	%
平.17	110,907	11.3	33,981	0.8	18,340	3.6	15,640	2.8	277,895	4.7	51,729	0.4
18	109,596	1.2	34,629	1.9	18,259	0.4	16,369	4.7	298,160	7.3	52,450	1.4
19	111,250	1.5	32,786	5.3	17,278	5.4	15,508	5.3	305,396	2.4	49,125	6.3
20	109,708	1.4	28,772	12.2	16,612	3.9	12,160	21.6	304,464	0.3	48,596	1.1
21	90,473	17.5	24,095	16.3	11,517	30.7	12,578	3.4	306,466	0.7	47,791	1.7
22	98,380	8.7	26,900	11.6	12,838	11.5	14,062	11.8	335,052	9.3	49,174	2.9
平.22.1	8,865	5.2	2,079	6.8	1,036	13.5	1,043	1.0	25,069	4.7	3,764	3.2
2	7,429	49.1	1,998	68.5	888	69.1	1,110	67.9	29,668	26.3	3,610	36.2
3	6,568	11.0	1,949	4.9	1,035	15.9	914	20.9	29,080	17.1	3,569	10.2
4	6,356	3.2	2,369	16.1	1,338	34.9	1,032	1.6	30,868	4.0	4,148	8.4
5	8,962	43.2	2,296	47.0	1,088	67.1	1,208	32.6	24,914	12.6	3,838	0.9
6	10,613	34.1	2,199	9.7	1,103	17.4	1,096	2.9	26,698	1.5	3,790	10.5
7	11,196	16.7	2,464	2.2	1,280	7.3	1,184	2.9	27,436	11.1	4,706	15.7
8	9,882	11.7	2,313	25.4	840	1.0	1,474	47.9	27,827	11.6	4,964	18.5
9	4,654	17.7	2,360	7.9	1,063	4.1	1,298	11.3	26,001	10.7	4,348	14.0
10	6,998	2.2	2,117	10.5	925	20.9	1,193	0.4	25,706	10.8	3,658	5.0
11	9,168	26.1	2,645	35.3	1,197	22.4	1,448	48.3	30,524	19.5	4,657	19.1
12	7,685	4.8	2,109	6.6	1,047	5.8	1,061	7.4	31,261	15.6	4,121	2.7
平.23.1	10,351	16.8	2,545	22.4	1,341	29.5	1,204	15.5	29,182	16.4	3,827	1.7
2	9,380	26.3	1,700	14.9	964	8.6	736	33.7	25,665	13.5	3,400	5.8
3	10,418	58.6	2,301	18.0	1,304	25.9	997	9.1	28,868	0.7	4,762	33.4
4												
5												
6												
7												
8												
9												
10												
11												
12												
3月計	30,149	31.9	6,546	8.6	3,609	22.0	2,938	4.2	83,715	0.1	11,989	9.6
輸入価格												
平.17	84	0.9	215	0.2	182	2.3	254	0.8	107	1.8	150	7.7
18	90	7.7	236	9.8	207	14.2	268	5.5	114	6.9	163	8.7
19	101	11.4	263	11.2	234	12.9	294	9.8	121	6.2	166	1.9
20	110	8.8	240	8.6	221	5.8	267	9.4	121	0.0	159	4.1
21	124	13.0	229	4.6	205	7.3	251	5.7	117	3.8	146	8.6
22	103	16.7	231	0.7	212	3.8	247	1.6	111	5.0	139	4.5
平.22.1	115	9.6	221	7.5	201	5.6	241	10.5	111	1.0	129	13.8
2	106	12.9	216	9.4	191	15.2	235	5.1	110	2.7	177	1.5
3	102	13.8	225	10.4	206	16.8	247	9.5	113	6.9	168	3.9
4	117	9.0	226	0.2	212	8.9	245	4.2	117	5.7	142	14.9
5	112	16.4	227	2.1	207	2.6	245	0.4	121	1.0	143	7.9
6	103	19.1	243	3.5	238	10.2	248	1.3	118	2.0	146	8.3
7	112	22.6	238	1.8	219	4.4	259	5.8	116	4.9	135	6.0
8	100	19.8	246	2.2	220	5.0	261	2.4	110	6.2	124	9.7
9	106	12.4	239	2.1	218	2.4	257	2.4	106	8.0	127	6.3
10	92	17.6	235	6.4	210	7.3	253	3.7	105	8.4	123	0.2
11	88	24.6	214	5.0	199	6.6	227	2.5	102	8.8	129	7.1
12	86	19.9	237	5.5	224	11.2	251	1.1	105	3.7	141	2.7
平.23.1	91	20.5	228	3.3	210	4.9	248	2.9	102	8.6	138	7.1
2	87	18.3	206	4.7	191	0.4	226	4.2	104	5.7	142	19.7
3	83	17.9	234	3.8	212	2.7	263	6.4	117	3.5	139	17.5
4												
5												
6												
7												
8												
9												
10												
11												
12												
3月平均	87	19.5	224	1.7	206	2.9	247	2.7	108	3.5	139	11.5

加工食品の輸出入動向

単位 { 輸入量：t  
輸入価格：円/kg  
増減率：%

( づ ぎ )											区 分	
( づ ぎ )												
ヤング コーンコブ		たけのこ		アスパラガス		計		豆 缶		他調製品		年 月
t	%	t	%	t	%	t	%	t	%	t	%	
3,651	16.9	112,405	6.9	4,362	8.1	94,841	6.9	87	20.8	94,754	6.9	平 . 17
3,517	3.7	115,412	2.7	2,969	31.9	95,414	0.6	60	31.4	95,355	0.6	18
3,430	2.5	108,809	5.7	1,903	35.9	94,789	0.7	704	1,078.5	94,085	1.3	19
3,025	11.8	95,045	12.6	1,356	28.8	74,823	21.1	674	4.2	74,149	21.2	20
3,179	5.1	75,913	20.1	1,193	12.0	71,239	4.8	715	6.1	70,524	4.9	21
3,020	5.0	83,749	10.3	1,340	12.3	74,346	4.4	567	20.8	73,779	4.6	22
149	29.9	6,484	1.1	62	12.1	6,399	6.0	54	205.6	6,345	6.6	平 . 22.1
189	20.6	6,110	58.9	92	409.4	5,757	51.5	22	18.5	5,735	52.0	2
205	33.4	7,196	24.3	51	6.1	6,492	7.1	41	24.3	6,451	7.4	3
262	24.0	8,834	26.8	128	501.4	6,757	3.0	18	54.5	6,739	3.4	4
210	3.8	7,252	4.7	43	29.7	5,779	4.7	61	83.9	5,718	4.2	5
268	2.1	6,188	0.8	124	3.7	6,030	14.7	58	29.6	5,972	15.4	6
343	5.3	5,817	2.0	250	31.1	5,227	27.4	67	57.2	5,160	27.9	7
312	6.6	5,738	6.7	143	30.1	5,598	12.1	49	12.0	5,550	12.4	8
326	4.2	6,557	3.2	145	18.3	6,332	15.4	42	55.7	6,290	16.6	9
310	96.5	6,899	5.8	81	26.0	5,670	2.1	82	29.8	5,589	2.5	10
274	16.4	8,853	17.7	120	93.3	6,896	1.1	24	74.0	6,873	2.1	11
173	36.8	7,821	3.6	102	35.0	7,407	6.8	50	56.2	7,357	7.9	12
265	77.3	7,238	11.6	90	45.6	6,470	1.1	20	62.2	6,450	1.7	平 . 23.1
217	14.6	5,465	10.6	24	73.6	5,050	12.3	57	154.8	4,993	12.9	2
249	21.7	8,064	12.1	82	62.4	7,859	21.1	32	23.3	7,827	21.3	3
												4
												5
												6
												7
												8
												9
												10
												11
												12
730	34.5	20,768	4.9	197	4.0	19,379	3.9	109	7.1	19,270	4.0	3月計
124	7.2	115	2.5	179	6.6	90	5.6	188	14.5	90	5.6	平 . 17
132	16.9	122	6.0	234	30.2	95	5.8	244	29.6	95	5.8	18
152	15.0	135	10.7	382	63.6	96	0.5	158	35.1	96	0.1	19
139	8.3	140	3.6	319	16.7	97	1.5	166	5.1	97	1.3	20
127	9.0	140	0.0	234	26.7	91	6.6	140	15.9	90	6.5	21
127	0.2	143	2.4	245	4.7	94	3.3	170	21.7	93	3.2	22
127	7.6	139	7.5	236	13.1	89	1.6	153	47.8	89	1.0	平 . 22.1
130	21.2	144	9.1	210	28.7	92	7.3	211	78.2	92	7.1	2
143	7.1	145	3.6	245	12.7	91	1.3	129	19.2	91	0.9	3
136	10.2	142	4.0	198	41.2	94	2.1	142	6.6	94	1.8	4
123	0.3	140	4.5	194	33.9	100	5.2	156	5.1	99	5.0	5
129	1.6	147	9.3	266	8.5	100	5.4	203	12.9	99	5.9	6
134	0.1	150	12.5	238	6.4	99	6.4	180	37.6	98	5.6	7
130	1.8	142	10.1	266	9.3	96	4.0	187	31.7	95	3.8	8
116	1.9	132	3.1	226	23.6	93	1.0	185	22.8	93	1.5	9
123	9.9	141	11.5	315	57.9	93	5.1	162	0.2	92	4.9	10
114	1.9	145	7.6	262	20.7	89	2.4	195	65.4	89	2.5	11
120	3.6	151	3.7	273	36.0	93	7.4	155	54.8	93	7.2	12
116	8.5	155	11.4	254	7.7	93	4.2	185	20.4	93	4.5	平 . 23.1
116	10.7	147	1.9	294	39.9	95	3.5	111	47.3	95	3.8	2
136	4.5	152	5.2	260	6.0	95	4.7	115	11.0	95	4.9	3
												4
												5
												6
												7
												8
												9
												10
												11
												12
123	8.2	152	6.4	261	15.4	95	4.1	126	19.2	94	4.4	3月平均

区分 年月	農 産 加 工 品											
	野菜部門（つづき）		果 実				美					
	その他野菜 調製品		ジャム・ゼリー		果実・ナットの ピュレ・ペースト		ピーナッツバター		落花生調製品		いった落花生	
	輸入量	増減率	輸入量	増減率	輸入量	増減率	輸入量	増減率	輸入量	増減率	輸入量	増減率
	t	%	t	%	t	%	t	%	t	%	t	%
平.17	273,805	9.7	15,697	16.2	3,339	4.7	4,589	9.9	39,679	3.2	15,574	14.3
18	277,520	1.4	15,674	0.1	5,188	55.4	5,296	15.4	43,616	9.9	15,561	0.1
19	259,449	6.5	13,576	13.4	8,824	70.1	5,013	5.3	41,521	4.8	8,797	43.5
20	206,603	20.4	10,490	22.7	9,484	7.5	5,456	8.8	38,474	7.3	5,475	37.8
21	215,459	4.3	10,696	2.0	4,800	49.4	4,277	21.6	44,857	16.6	7,811	42.7
22	240,523	11.6	11,969	11.9	5,818	21.2	5,232	22.3	48,386	7.9	10,255	31.3
平.22.1	18,604	6.0	1,078	27.6	154	57.9	582	60.1	3,545	2.1	1,532	103.0
2	16,564	37.3	705	19.6	284	61.1	670	211.1	3,873	45.0	673	32.1
3	17,882	9.5	894	22.5	213	32.0	451	42.5	3,545	13.8	536	7.9
4	22,168	14.7	1,122	25.7	501	1.9	389	10.2	4,894	12.1	832	40.8
5	19,309	13.8	794	18.1	226	67.7	334	7.3	4,319	14.0	636	34.2
6	20,485	16.1	1,283	48.7	317	15.5	361	3.5	4,377	3.7	517	11.2
7	19,450	6.8	1,044	25.4	816	416.0	524	88.2	4,327	3.7	538	99.9
8	19,864	19.9	945	16.9	656	185.6	240	41.3	3,996	39.9	343	6.3
9	20,517	14.0	938	6.4	320	6.8	335	32.2	3,474	11.1	422	98.3
10	20,071	1.5	977	3.8	704	31.2	472	1.0	3,153	18.8	319	53.4
11	22,655	18.8	1,155	18.5	834	138.0	518	10.4	4,374	26.0	1,787	52.8
12	22,954	5.9	1,035	7.6	793	319.3	357	10.1	4,509	2.6	2,120	31.3
平.23.1	22,632	21.7	1,149	6.6	616	299.1	464	20.3	4,250	19.9	1,658	8.2
2	16,599	0.2	1,014	43.8	336	18.3	330	50.8	3,508	9.4	318	52.7
3	21,200	18.6	1,252	40.0	254	19.6	562	24.6	4,612	30.1	509	5.0
4												
5												
6												
7												
8												
9												
10												
11												
12												
3月計	60,430	13.9	3,415	27.5	1,206	85.3	1,355	20.4	12,371	12.8	2,486	9.3
輸入価格												
平.17	192	4.1	292	2.3	292	18.1	188	0.6	133	3.5	130	2.4
18	207	7.6	314	7.4	216	26.0	208	10.9	139	4.3	136	5.3
19	220	6.4	345	10.0	180	16.6	226	8.7	159	15.0	155	13.3
20	215	2.2	347	0.5	172	4.6	284	25.7	215	35.1	199	28.6
21	199	7.5	305	12.0	174	1.6	232	18.5	158	26.7	156	21.7
22	198	0.4	275	9.7	141	19.0	233	0.5	164	3.7	163	4.7
平.22.1	198	1.1	275	15.1	285	153.1	208	24.3	157	10.7	158	0.6
2	197	0.4	330	7.7	92	15.9	254	25.0	159	1.3	154	10.5
3	196	2.3	265	22.2	207	11.4	259	9.9	168	4.9	158	2.4
4	196	2.7	243	25.4	129	35.0	214	15.9	172	8.2	165	6.1
5	197	2.4	301	5.4	245	104.6	290	43.0	172	6.3	159	2.8
6	199	4.1	283	13.2	178	18.5	197	15.7	174	10.1	177	12.4
7	200	3.6	219	20.3	117	55.3	275	15.8	163	2.4	150	13.4
8	199	6.3	256	0.4	122	38.9	214	16.2	164	0.1	155	2.1
9	200	0.8	297	10.5	193	31.6	238	31.5	162	5.5	152	17.1
10	200	4.6	262	16.9	158	28.2	207	2.5	160	7.2	149	0.6
11	194	1.2	298	9.9	98	53.1	215	2.8	147	1.4	164	4.1
12	200	5.4	294	5.2	129	41.8	210	2.8	162	8.6	175	14.1
平.23.1	206	3.9	324	18.1	112	60.6	231	10.8	163	3.6	173	9.5
2	198	0.4	251	23.9	131	42.7	208	18.0	166	4.1	171	11.3
3	196	0.2	286	7.9	178	13.8	204	21.1	174	3.7	172	8.7
4												
5												
6												
7												
8												
9												
10												
11												
12												
3月平均	200	1.6	289	0.9	131	25.0	214	10.5	168	4.0	173	9.9

加工食品の輸出入動向

単位 { 輸入量：t  
輸入価格：円/kg  
増減率：%

( づ づ き )												区 分
部 門												
ナット調製品		パイナップル缶		パイナップル調製品		かんきつ類		なし缶		なし調製品		年月
増減率		増減率		増減率		増減率		増減率		増減率		
t	%	t	%	t	%	t	%	t	%	t	%	
31,376	16.9	50,930	1.3	584	18.5	76,149	2.4	7,416	3.1	464	124.1	平 . 17
34,104	8.7	44,715	12.2	426	27.0	72,130	5.3	7,375	0.5	218	53.1	18
30,325	11.1	41,702	6.7	486	14.0	68,889	4.5	8,487	15.1	168	22.8	19
24,658	18.7	38,076	8.7	274	43.6	58,321	15.3	5,487	35.3	121	27.8	20
28,466	15.4	33,526	11.9	344	25.6	53,718	7.9	5,147	6.2	134	10.2	21
34,157	20.0	35,751	6.6	313	9.2	57,437	6.9	5,852	13.7	145	8.3	22
2,510	25.8	2,310	27.1	21	50.7	4,121	13.7	250	65.6	2	90.7	平 . 22.1
1,981	56.2	2,632	7.9	43	316.0	3,661	92.9	285	168.2	3	109.8	2
2,107	21.5	4,274	0.6	16	75.8	3,959	20.0	225	27.2	6	68.9	3
2,631	51.7	2,262	57.3	101	652.2	4,678	25.0	405	292.5	25	753.9	4
1,970	23.9	2,506	11.3	7	71.9	6,235	31.8	507	294.5	1	80.8	5
2,190	26.2	3,585	5.8	15	65.8	6,630	6.5	735	16.9	5	79.7	6
2,125	6.9	3,513	21.1	13	69.0	6,535	3.6	817	4.9	29	979.7	7
2,081	6.3	2,451	5.2	4	88.4	5,200	12.9	846	10.6	28	463.4	8
3,176	54.6	2,243	10.2	6	64.3	4,927	15.3	444	12.7	12	26.2	9
3,468	3.8	2,281	2.2	13	77.3	4,269	2.2	494	99.9	19	41.8	10
4,895	15.6	3,787	25.8	11	32.1	3,502	0.9	362	20.3	11	346.1	11
5,022	10.0	3,907	121.7	62	69.8	3,718	15.7	481	80.7	6	122.9	12
2,774	10.5	3,778	63.5	9	56.6	5,667	37.5	963	284.7	16	801.4	平 . 23.1
1,885	4.9	4,038	53.4	36	16.4	5,837	59.4	262	8.0	-	100.0	2
2,399	13.8	4,700	10.0	44	172.7	7,452	88.2	262	16.4	3	52.1	3
												4
												5
												6
												7
												8
												9
												10
												11
												12
7,058	7.0	12,516	35.8	89	11.4	18,955	61.4	1,488	95.5	19	84.7	3月計
360	0.7	90	2.2	159	30.3	98	12.1	115	0.4	181	14.5	平 . 17
371	3.0	94	4.6	194	21.9	111	13.1	124	8.2	274	51.1	18
383	3.2	104	10.9	232	19.5	112	1.3	127	2.1	311	13.4	19
372	3.0	112	7.5	281	21.0	104	7.6	131	3.5	288	7.4	20
351	5.5	102	9.3	226	19.7	98	5.7	129	2.2	232	19.2	21
358	1.9	93	8.7	182	19.4	93	5.1	125	2.6	226	2.8	22
349	3.9	92	13.1	145	13.2	91	6.4	134	11.5	577	244.3	平 . 22.1
331	1.9	96	7.3	123	45.4	98	4.6	113	7.6	556	46.5	2
346	1.1	93	14.9	91	65.6	97	4.0	128	8.1	410	158.0	3
356	3.3	102	14.8	189	29.5	97	5.7	126	11.4	190	52.3	4
318	1.6	96	14.7	508	98.3	97	3.8	122	10.6	383	13.8	5
332	3.4	94	7.2	367	191.8	94	3.1	130	4.3	326	103.2	6
331	5.2	95	4.4	196	51.2	86	8.2	128	1.0	151	70.1	7
326	1.9	90	3.5	314	82.3	85	11.4	128	5.3	198	49.8	8
341	7.8	92	4.0	179	76.5	90	11.2	120	7.3	203	37.9	9
361	0.3	90	4.9	346	26.1	92	1.0	123	4.6	231	12.4	10
388	5.4	87	7.6	285	106.7	90	8.8	119	8.3	244	57.1	11
409	15.7	90	3.3	102	15.7	101	4.0	122	1.6	323	9.1	12
351	0.6	90	2.0	777	435.0	100	10.5	117	12.9	177	69.3	平 . 23.1
390	17.9	92	4.2	126	2.3	102	4.2	116	2.5	-	-	2
414	19.7	94	0.7	348	281.4	106	9.2	123	4.4	395	3.7	3
												4
												5
												6
												7
												8
												9
												10
												11
												12
383	11.8	92	1.7	303	147.6	103	8.3	118	5.5	210	55.9	3月平均

区分 年月	農産加工品（つづき）											
	果実部門（つづき）											
	あんず		さくらんぼ		桃 缶		桃調製品		ストロベリー		ミックスフルーツ	
輸入量	t	%	t	%	t	%	t	%	t	%	t	%
平.17	2,726	14.7	5,816	2.9	56,933	2.8	6,680	38.5	1,987	19.6	17,744	6.8
18	2,621	3.8	5,871	0.9	53,079	6.8	7,110	6.4	2,449	23.2	17,399	1.9
19	2,515	4.1	4,794	18.4	51,328	3.3	6,826	4.0	2,587	5.6	15,845	8.9
20	1,769	29.6	4,175	12.9	44,788	12.7	6,365	6.8	2,715	5.0	13,935	12.1
21	1,247	29.5	3,140	24.8	40,077	10.5	6,200	2.6	2,762	1.7	12,405	11.0
22	1,460	17.1	3,101	1.2	47,216	17.8	5,809	6.3	2,960	7.2	13,351	7.6
平.22.1	106	44.5	207	40.4	3,607	8.7	87	84.6	171	29.4	1,502	6.9
2	70	65.3	204	27.3	3,410	64.0	476	43.8	340	24.4	753	1.6
3	111	9.8	305	7.4	4,081	16.8	626	4.1	248	40.8	759	12.7
4	213	79.4	173	25.1	4,383	25.2	697	13.0	206	31.0	1,240	20.9
5	104	16.1	256	19.4	4,414	32.2	471	36.4	227	38.0	1,124	8.2
6	117	4.0	191	16.5	4,746	29.9	583	7.5	136	46.6	1,507	30.3
7	92	10.9	359	66.7	4,038	2.8	189	51.9	195	58.4	1,195	8.0
8	153	46.0	257	4.0	3,629	0.6	417	36.6	237	65.7	1,170	23.2
9	82	19.4	531	78.9	4,501	17.2	502	193.9	296	74.6	865	22.8
10	235	51.8	269	26.2	3,756	11.7	744	130.3	339	89.8	1,209	45.0
11	77	74.0	175	17.0	3,913	37.3	466	0.2	220	22.1	996	16.3
12	101	220.2	175	43.4	2,737	10.9	549	20.8	346	61.0	1,031	36.1
平.23.1	40	62.5	303	46.1	4,484	24.3	423	384.3	145	15.0	1,519	1.1
2	218	212.0	152	25.5	3,195	6.3	375	21.2	228	33.1	822	9.2
3	166	49.3	277	9.1	4,563	11.8	574	8.3	416	67.6	1,067	40.6
4												
5												
6												
7												
8												
9												
10												
11												
12												
3月計	424	47.4	731	2.2	12,241	10.3	1,373	15.4	789	3.9	3,409	13.1
輸入価格												
平.17	152	2.4	217	0.9	111	1.5	61	12.1	333	2.3	122	0.2
18	160	5.0	254	16.8	118	6.1	84	37.6	348	4.3	129	5.7
19	167	4.9	247	2.4	124	5.7	78	6.4	369	6.3	138	6.9
20	176	5.2	250	1.2	122	1.7	80	2.2	403	9.0	140	1.4
21	165	6.6	250	0.2	120	1.8	83	4.1	326	19.0	134	4.4
22	162	1.5	240	4.1	112	6.4	84	1.2	304	6.6	126	6.2
平.22.1	157	0.0	251	8.1	115	1.6	85	2.6	349	6.9	133	3.3
2	183	29.1	255	4.9	117	0.6	83	9.1	299	3.9	127	2.6
3	139	20.8	224	5.2	113	11.0	97	30.6	326	10.6	122	9.8
4	152	15.6	262	7.2	115	8.9	80	8.8	329	3.9	129	11.8
5	172	10.3	251	4.3	116	7.0	84	3.7	357	15.6	130	6.3
6	155	4.9	302	7.9	115	13.8	75	13.5	351	23.9	126	4.5
7	146	8.1	236	13.9	115	6.4	114	4.0	303	33.1	129	6.9
8	158	12.3	260	15.4	107	10.3	89	41.1	309	15.6	124	11.0
9	232	25.1	177	27.6	109	2.9	87	23.0	245	12.2	125	4.1
10	154	4.9	257	5.4	109	2.2	79	12.6	263	20.9	119	8.8
11	180	19.7	280	6.7	106	5.0	73	2.1	296	4.9	119	8.9
12	172	35.4	228	11.3	106	2.4	89	8.8	300	14.5	119	8.2
平.23.1	236	50.8	263	4.8	107	7.4	82	3.0	394	13.1	123	7.6
2	141	23.1	278	8.8	110	5.8	95	13.7	245	18.1	119	6.0
3	166	19.5	270	20.6	108	4.2	82	15.2	254	22.0	124	1.5
4												
5												
6												
7												
8												
9												
10												
11												
12												
3月平均	160	2.1	269	11.7	108	5.9	86	5.4	277	13.1	122	5.0

加工食品の輸出入動向

単位 { 輸入量：t  
輸入価格：円/kg  
増減率：%

製 穀 粉 加 工 品												区 分
その他果実調製品		穀粉調製品		米菓生地		もち・団子		米粉調製品		小麦粉調製品		
増減率		増減率		増減率		増減率		増減率		増減率		年月
t	%	t	%	t	%	t	%	t	%	t	%	
138,352	12.7	331	17.9	-	-	3,474	1.1	120,633	1.5	139,798	3.4	平 . 17
125,929	9.0	328	0.6	0	-	3,796	9.3	107,790	10.6	138,510	0.9	18
126,147	0.2	412	25.5	0	-	3,415	10.0	90,201	16.3	117,021	15.5	19
108,554	13.9	416	1.0	0	-	2,511	26.5	85,889	4.8	100,161	14.4	20
86,848	20.0	310	25.6	0	-	2,261	9.9	93,055	8.3	102,444	2.3	21
90,245	3.9	404	30.4	0	-	2,731	20.8	96,712	3.9	106,547	4.0	22
6,483	10.0	21	36.1	-	-	299	6.4	7,577	12.3	8,662	2.8	平 . 22.1
6,487	9.7	32	20.1	-	-	138	75.2	8,072	5.8	8,425	21.4	2
6,231	5.4	64	51.2	-	-	113	33.6	9,173	18.2	8,741	3.1	3
8,318	6.4	23	18.2	-	-	62	68.6	8,579	21.3	10,187	6.2	4
7,445	0.5	29	265.2	-	-	39	51.9	7,311	9.1	8,291	2.2	5
8,000	0.7	20	7.0	-	-	104	279.9	7,931	8.2	8,870	7.0	6
8,164	5.3	31	5.6	-	-	123	12.7	7,897	22.1	8,415	8.1	7
7,876	1.6	44	131.3	-	-	261	16.9	8,158	2.2	8,901	17.3	8
7,544	4.3	43	79.5	-	-	310	1.5	8,221	1.2	7,886	5.5	9
7,719	0.7	20	29.8	-	-	399	11.3	7,490	24.6	8,499	4.7	10
7,890	28.8	31	1.3	-	-	426	46.6	8,328	11.9	9,799	6.5	11
8,089	17.3	48	62.2	-	-	457	29.5	7,976	1.6	9,868	0.5	12
8,969	38.3	99	383.9	-	-	336	12.3	6,390	15.7	9,510	9.8	平 . 23.1
7,109	9.6	43	31.9	-	-	180	30.6	6,406	20.6	6,916	17.9	2
8,871	42.4	75	17.0	-	-	67	40.8	7,571	17.5	8,732	0.1	3
												4
												5
												6
												7
												8
												9
												10
												11
												12
24,949	29.9	217	85.6	-	-	583	6.0	20,368	17.9	25,158	2.6	3月計
142	4.2	231	17.1	-	-	282	5.4	77	5.2	111	6.4	平 . 17
170	19.4	306	32.7	-	-	300	6.5	87	12.2	119	7.4	18
188	10.7	306	0.2	-	-	300	0.2	97	11.5	141	18.4	19
184	2.6	371	21.4	-	-	300	0.0	101	4.4	160	13.5	20
183	0.2	381	2.6	-	-	280	6.4	96	4.9	135	15.6	21
184	0.6	324	14.9	-	-	261	6.8	93	3.4	134	0.6	22
181	4.6	446	15.0	-	-	258	6.2	88	12.8	133	11.6	平 . 22.1
172	2.2	247	11.7	-	-	256	0.5	91	5.2	132	6.7	2
185	3.7	408	11.0	-	-	237	12.2	89	13.8	132	2.5	3
194	1.0	454	16.6	-	-	255	18.9	94	10.6	133	3.1	4
188	0.2	311	33.8	-	-	277	27.0	97	8.9	134	1.6	5
197	2.5	300	27.3	-	-	211	46.9	94	8.2	136	1.8	6
185	2.6	281	17.2	-	-	238	26.6	93	5.7	133	5.6	7
178	1.2	256	37.3	-	-	284	2.0	91	4.3	126	11.2	8
173	9.0	225	47.7	-	-	262	11.4	93	1.2	136	2.6	9
186	4.8	334	35.3	-	-	270	5.1	92	5.4	137	5.1	10
179	1.5	391	5.0	-	-	264	7.0	94	8.8	135	9.9	11
189	2.7	298	4.7	-	-	264	2.3	94	12.6	140	9.4	12
186	2.5	187	58.1	-	-	257	0.4	98	10.5	129	3.4	平 . 23.1
180	4.4	185	25.0	-	-	243	5.4	99	9.1	142	7.5	2
179	3.5	264	35.4	-	-	267	12.4	97	9.1	132	0.1	3
												4
												5
												6
												7
												8
												9
												10
												11
												12
182	1.2	213	42.4	-	-	254	0.1	98	9.5	133	0.8	3月平均

区分 年月	製 穀 粉 加 工 品											
	他製穀粉調製品		ケーキミックス		パスタ		ビーフン		うどん・そうめん ・そば		その他のめん類	
	増減率	増減率	増減率	増減率	増減率	増減率	増減率	増減率	増減率	増減率	増減率	
輸入量	t	%	t	%	t	%	t	%	t	%	t	%
平.17	8,442	6.7	9,520	14.0	109,606	1.7	7,517	20.3	1,824	19.9	21,909	8.6
18	10,438	23.6	5,888	38.1	109,791	0.2	7,229	3.8	1,681	7.8	22,963	4.8
19	7,053	32.4	6,398	8.6	104,411	4.9	5,607	22.4	1,775	5.6	22,960	0.0
20	8,627	22.3	4,912	23.2	127,254	21.9	6,453	15.1	883	50.3	23,119	0.7
21	8,485	1.6	5,075	3.3	116,416	8.5	6,194	4.0	688	22.0	24,341	5.3
22	3,886	54.2	5,239	3.2	120,654	3.6	5,674	8.4	484	29.7	23,950	1.6
平.22.1	365	20.0	530	11.7	9,823	19.0	385	27.3	30	27.3	2,061	11.6
2	292	87.0	523	10.0	8,361	9.0	400	16.7	12	86.4	1,542	19.4
3	255	88.8	469	1.6	8,457	9.8	406	17.5	16	3.1	1,788	17.2
4	370	40.5	502	18.6	10,207	13.2	538	8.7	92	39.8	2,193	1.0
5	288	11.1	375	2.3	11,360	17.6	396	17.5	68	28.8	2,008	15.3
6	310	19.0	562	17.5	12,117	19.3	512	22.7	59	38.9	2,243	1.2
7	421	68.9	471	29.7	12,646	13.8	538	14.0	81	24.8	2,457	1.0
8	292	3.8	277	9.0	11,225	0.9	511	17.5	36	3.3	2,292	30.9
9	288	8.7	315	10.2	10,895	2.0	522	0.7	16	10.3	1,879	9.3
10	302	76.7	315	34.6	7,734	25.5	401	15.5	16	56.1	1,569	20.9
11	356	13.3	404	8.1	9,227	5.7	558	3.5	42	188.0	1,890	4.2
12	348	0.2	495	4.8	8,601	4.4	508	19.2	15	52.3	2,029	4.6
平.23.1	451	23.5	408	23.1	10,331	5.2	487	26.8	2	94.6	2,134	3.5
2	223	23.7	421	19.5	8,836	5.7	450	12.7	17	40.7	1,758	14.1
3	278	9.1	390	16.7	9,504	12.4	420	3.5	35	118.9	2,074	16.0
4												
5												
6												
7												
8												
9												
10												
11												
12												
3月計	951	4.4	1,219	19.9	28,672	7.6	1,358	14.1	53	8.1	5,967	10.7
輸入価格												
平.17	135	9.8	87	6.7	115	0.9	206	16.3	240	7.3	319	4.9
18	135	0.1	96	10.5	119	4.1	217	5.3	258	7.5	320	0.3
19	202	49.8	113	18.0	133	11.9	232	7.2	240	7.1	330	3.2
20	159	21.3	143	26.8	176	31.6	243	4.6	319	33.1	328	0.5
21	117	26.6	117	17.9	137	21.8	240	1.3	226	29.2	280	14.8
22	246	110.9	108	8.2	113	17.6	223	7.0	272	20.3	242	13.5
平.22.1	212	1.9	135	4.1	133	14.2	236	0.5	242	50.7	269	19.5
2	187	218.6	94	22.9	123	19.0	239	4.6	317	50.1	243	19.6
3	220	233.5	109	21.9	118	18.6	243	0.6	313	16.5	257	12.8
4	221	4.8	109	9.3	122	13.0	224	11.6	246	17.0	251	10.5
5	250	26.2	107	4.3	114	20.6	238	5.8	321	62.5	248	9.3
6	248	26.3	107	7.3	110	19.1	234	4.7	195	21.3	243	13.0
7	226	4.4	117	12.5	110	21.5	219	9.4	238	7.3	244	8.0
8	315	24.3	102	3.8	109	18.5	219	15.6	193	24.3	233	16.6
9	304	16.6	86	7.4	101	20.2	211	14.0	329	2.0	217	17.6
10	293	274.4	101	21.2	107	15.3	223	1.0	347	0.1	245	6.4
11	246	5.2	102	7.3	109	16.9	205	9.7	427	29.3	228	15.2
12	250	15.3	110	7.7	107	17.0	200	10.2	283	18.6	229	10.5
平.23.1	206	2.7	96	28.7	105	20.6	211	10.7	353	45.9	235	12.7
2	250	34.3	99	5.1	104	15.0	217	9.3	322	1.4	242	0.5
3	257	16.9	105	3.3	108	8.6	235	3.5	297	5.1	253	1.4
4												
5												
6												
7												
8												
9												
10												
11												
12												
3月平均	231	12.3	100	11.4	106	15.2	220	8.1	307	10.7	243	5.5

加工食品の輸出入動向

単位 { 輸入量：t  
輸入価格：円/kg  
増減率：%

( つ づ き )												区 分
詰物パスタ		その他のパスタ		朝食用シリアル		食パン・乾パン		ピザ		加熱調理した 穀物調製品		
増減率		増減率		増減率		増減率		増減率		増減率		
t	%	t	%	t	%	t	%	t	%	t	%	
24,267	6.1	6,175	5.9	3,212	9.4	9,506	5.0	144	294.7	3,162	5.5	平 . 17
25,060	3.3	6,494	5.2	3,100	3.5	10,085	6.1	158	10.3	2,684	15.1	18
21,671	13.5	5,315	18.2	3,315	6.9	8,091	19.8	229	44.6	2,655	1.1	19
8,574	60.4	5,827	9.6	3,065	7.5	5,584	31.0	95	58.6	2,258	14.9	20
9,002	5.0	7,312	25.5	3,135	2.3	5,648	1.2	200	110.8	1,879	16.8	21
12,159	35.1	9,516	30.1	2,705	13.7	6,535	15.7	303	51.4	1,734	7.7	22
898	14.1	489	2.7	299	2.1	465	9.7	6	169.4	182	45.9	平 . 22.1
988	167.2	479	10.7	230	0.1	461	34.9	24	411.3	166	38.0	2
536	3.8	857	77.3	168	22.7	624	55.8	13	28.0	268	39.8	3
1,037	48.5	927	79.3	271	16.8	633	36.5	19	389.2	161	12.7	4
945	22.3	695	25.4	254	26.9	446	13.6	25	277.3	30	75.9	5
1,038	17.5	602	2.7	153	43.7	541	2.1	16	164.0	169	8.7	6
1,129	55.8	658	24.5	214	45.2	542	5.1	21	21.0	181	17.9	7
1,167	52.9	827	65.0	258	11.0	556	26.4	8	41.7	192	239.1	8
1,135	57.3	655	50.3	226	9.3	662	56.5	29	11.5	54	37.1	9
1,019	25.4	991	23.6	262	19.3	438	20.5	20	32.1	115	24.8	10
1,152	50.2	1,276	24.9	236	1.5	521	16.9	61	42.2	103	37.8	11
1,116	25.6	1,059	15.8	136	166.9	647	12.8	61	125.7	113	8.0	12
1,118	24.5	690	41.2	187	37.5	590	27.0	34	429.2	80	56.1	平 . 23.1
737	25.4	588	22.8	255	11.2	518	12.3	47	99.1	73	56.1	2
917	71.3	1,346	57.1	158	6.0	599	4.0	5	62.4	177	34.0	3
												4
												5
												6
												7
												8
												9
												10
												11
												12
2,772	14.5	2,624	43.8	600	13.9	1,707	10.1	86	99.0	330	46.5	3月計
327	1.2	311	2.7	275	2.2	269	2.5	649	3.6	124	7.3	平 . 17
329	0.4	321	3.1	281	2.2	304	12.8	540	16.7	182	46.4	18
338	3.0	343	7.0	312	11.0	338	11.2	541	0.1	150	17.3	19
348	2.7	371	8.0	273	12.7	357	5.5	503	7.0	186	24.0	20
323	7.1	352	5.2	245	10.1	311	12.8	501	0.4	148	20.8	21
314	2.8	329	6.4	258	5.1	294	5.7	461	8.1	136	7.9	22
306	5.2	363	8.1	265	30.3	266	0.1	385	2.1	151	50.2	平 . 22.1
298	11.5	325	1.5	238	31.9	315	11.9	508	25.1	136	3.7	2
353	4.3	313	1.0	239	4.6	269	21.7	507	34.8	123	37.9	3
338	0.8	345	4.3	254	16.9	333	3.4	510	13.0	119	7.8	4
323	2.5	375	13.4	267	5.8	285	10.5	497	23.4	286	93.0	5
316	0.3	363	6.0	293	15.4	282	15.2	443	6.0	114	29.4	6
305	6.6	321	4.6	267	1.5	294	10.5	429	11.3	146	3.2	7
320	2.2	308	23.3	258	0.5	308	3.9	470	18.3	148	38.0	8
310	8.8	334	4.0	249	12.6	317	2.8	492	7.1	155	57.9	9
312	1.3	319	0.0	241	5.7	294	0.9	390	21.7	125	1.4	10
302	2.7	296	24.0	275	5.1	284	20.4	450	15.1	128	15.6	11
305	1.8	331	15.4	248	10.9	270	2.0	442	11.6	133	5.1	12
293	4.2	304	16.4	268	1.1	288	8.5	464	20.4	169	11.5	平 . 23.1
301	0.7	324	0.3	246	3.5	272	13.8	449	11.6	143	5.2	2
297	15.8	341	8.9	253	6.2	285	6.2	473	6.7	192	56.1	3
												4
												5
												6
												7
												8
												9
												10
												11
												12
296	5.4	327	0.7	255	2.0	282	0.2	456	6.8	176	30.1	3月平均

年 月	製穀粉加工品(つづき)		糖 類									
	他の穀物調製品		含みつ糖		粗 糖		精 製 糖		てん菜糖		メープルシロップ	
	増減率	増減率	増減率	増減率	増減率	増減率	増減率	増減率	増減率	増減率		
輸入量	t	%	t	%	t	%	t	%	t	%	t	%
平.17	4,531	24.2	19,240	22.2	1,329,027	4.1	4,621	5.0	-	100.0	2,846	34.5
18	4,464	1.5	17,746	7.8	1,292,137	2.8	4,793	3.7	0	-	2,638	7.3
19	4,975	11.4	17,076	3.8	1,506,299	16.6	5,144	7.3	0	-	2,789	5.7
20	4,905	1.4	12,493	26.8	1,383,725	8.1	5,322	3.5	0	-	2,876	3.1
21	4,939	0.7	10,074	19.4	1,283,607	7.2	5,942	11.7	0	-	2,183	24.1
22	5,985	21.2	11,193	11.1	1,202,982	6.3	5,827	1.9	0	-	3,016	38.1
平.22.1	384	19.7	939	174.6	49,700	33.1	452	33.6	-	-	265	71.8
2	335	14.8	1,836	91.8	61,074	23.1	604	27.7	-	-	217	44.9
3	398	15.7	1,568	26.4	70,052	33.2	249	32.3	-	-	228	49.5
4	555	13.5	2,180	52.8	98,253	39.8	461	116.3	-	-	187	9.4
5	377	18.7	1,801	47.0	42,371	35.0	487	20.1	0	-	216	55.7
6	424	10.3	1,112	51.8	159,495	1.3	614	45.7	0	-	405	84.5
7	688	67.0	583	11.0	125,311	14.5	691	27.5	-	-	213	7.6
8	530	67.9	268	74.0	141,388	31.2	335	19.2	-	-	287	67.4
9	616	52.9	236	38.4	92,475	0.3	864	29.4	-	-	160	14.7
10	564	51.2	186	1.6	126,390	19.2	269	49.2	0	50.0	268	51.8
11	485	0.5	335	35.6	118,004	12.9	181	45.4	-	100.0	251	3.6
12	626	53.9	149	20.7	118,469	6.2	620	87.8	-	-	319	68.3
平.23.1	398	3.7	1,130	20.3	86,453	73.9	484	7.2	-	-	245	7.6
2	371	10.7	1,621	11.7	65,286	6.9	662	9.7	-	-	231	6.7
3	392	1.5	1,276	18.6	93,185	33.0	290	16.5	-	-	158	30.7
4												
5												
6												
7												
8												
9												
10												
11												
12												
3月計	1,162	4.0	4,027	7.3	244,924	35.4	1,437	10.1	-	-	634	10.6
輸入価格												
平.17	179	11.9	65	1.7	29	33.9	125	15.7	-	-	827	8.8
18	197	10.4	75	15.2	43	46.2	155	24.0	604	-	936	13.2
19	204	3.2	84	11.9	33	22.8	146	6.1	-	-	1,041	11.2
20	204	0.3	76	10.1	34	4.3	139	4.5	-	-	1,135	9.1
21	208	1.6	75	0.4	36	4.2	118	15.0	-	-	1,022	10.0
22	197	5.2	79	5.1	50	39.0	125	5.2	-	-	968	5.2
平.22.1	187	8.7	76	16.3	46	48.7	120	6.7	-	-	1,011	7.4
2	198	6.5	75	21.8	47	49.0	145	92.3	-	-	1,038	21.3
3	188	2.3	79	17.2	51	40.7	160	21.9	-	-	975	5.7
4	190	12.0	84	4.6	49	38.8	146	22.8	-	-	1,060	2.3
5	200	2.5	82	22.0	57	77.4	128	7.0	592	-	1,020	15.0
6	191	16.1	75	13.0	43	33.8	130	13.5	416	-	1,022	3.8
7	186	5.7	75	13.8	45	32.4	96	10.4	-	-	953	3.5
8	199	2.3	75	4.5	45	28.1	119	3.8	-	-	977	5.5
9	185	28.4	74	24.4	48	34.5	107	2.7	-	-	964	5.7
10	219	11.1	75	8.0	51	33.1	117	26.4	405	63.3	879	18.8
11	222	1.2	90	28.1	61	54.3	186	4.2	-	-	889	11.0
12	200	15.6	81	26.1	60	36.5	114	27.7	-	-	867	11.1
平.23.1	205	9.9	88	15.8	63	36.8	95	20.5	-	-	926	8.5
2	209	5.9	85	13.8	66	42.6	112	22.5	-	-	877	15.5
3	207	10.2	83	5.1	66	29.8	168	5.2	-	-	1,032	5.9
4												
5												
6												
7												
8												
9												
10												
11												
12												
3月平均	207	8.8	85	11.3	65	35.3	118	15.3	-	-	934	7.3

加工食品の輸出入動向

単位 { 輸入量：t  
輸入価格：円/kg  
増減率：%

キャラメル		その他の糖類		チューインガム		キャンディー類		キャラメル		他砂糖菓子		区分
増減率		増減率		増減率		増減率		増減率		増減率		
t	%	t	%	t	%	t	%	t	%	t	%	年月
1,309	3.0	259,831	3.4	1,306	24.2	12,104	8.3	55	5.5	5,733	20.1	平.17
1,154	11.8	235,850	9.2	1,355	3.7	11,849	2.1	167	204.4	5,050	11.9	18
1,049	9.1	233,164	1.1	1,735	28.1	11,921	0.6	204	22.0	4,822	4.5	19
769	26.7	192,897	17.3	4,276	146.5	10,455	12.3	256	25.6	2,935	39.1	20
558	27.4	172,670	10.5	4,507	5.4	10,772	3.0	230	10.3	2,671	9.0	21
669	19.7	196,723	13.9	4,708	4.5	10,756	0.2	192	16.6	2,796	4.7	22
46	5,862.4	22,026	79.4	253	7.2	836	21.5	7	65.4	248	35.8	平.22.1
102	166.3	16,958	0.7	336	13.0	770	51.5	29	349.2	251	36.6	2
25	33.9	16,985	9.1	338	46.8	815	25.9	9	56.6	265	19.4	3
66	36.2	17,406	14.9	400	3.4	1,037	0.7	2	79.5	193	13.2	4
75	370.6	11,224	8.5	398	16.5	742	7.6	24	37.9	167	10.3	5
89	6.3	8,862	48.5	405	39.3	1,027	30.2	19	33.2	229	1.2	6
72	16.0	17,966	61.8	505	25.9	1,083	19.9	19	576.2	222	6.6	7
21	59.5	17,484	7.7	425	16.6	914	4.9	16	38.6	153	5.9	8
84	120.1	24,044	140.9	412	9.1	872	0.1	8	65.4	275	30.8	9
39	44.3	8,580	48.8	326	18.9	829	13.3	42	33.0	228	28.3	10
1	95.2	11,660	9.5	445	14.4	1,034	8.3	13	60.3	307	11.9	11
49	13.8	23,527	137.5	464	49.5	796	2.4	4	84.6	257	32.6	12
21	53.9	15,463	29.8	395	56.2	1,026	22.8	18	171.0	304	22.5	平.23.1
24	76.1	13,171	22.3	558	66.0	802	4.1	20	31.2	218	13.4	2
42	68.3	12,707	25.2	541	60.1	868	6.5	4	57.4	218	18.0	3
												4
												5
												6
												7
												8
												9
												10
												11
												12
87	49.4	41,341	26.1	1,493	61.2	2,696	11.4	42	6.6	739	3.3	3月計
110	8.5	49	5.0	2,069	1.7	538	2.8	771	34.2	460	9.3	平.17
118	7.1	60	22.8	2,171	4.9	569	5.7	558	27.7	515	11.9	18
129	9.1	106	76.7	1,326	38.9	566	0.5	925	65.9	548	6.4	19
128	0.5	83	21.6	1,179	11.1	551	2.7	958	3.5	466	14.9	20
123	3.5	55	33.3	1,127	4.4	541	1.8	706	26.3	395	15.4	21
116	6.3	61	10.3	1,118	0.8	516	4.6	693	1.7	407	3.1	22
116	83.2	50	25.5	1,105	8.9	552	7.8	1,715	78.9	397	11.5	平.22.1
115	20.7	56	36.5	913	15.1	484	2.7	818	30.7	343	14.5	2
116	4.3	59	31.5	910	7.4	470	11.5	987	112.7	337	6.6	3
148	3.6	64	20.9	1,102	4.5	522	8.8	2,065	72.8	383	34.0	4
122	37.9	75	26.8	1,190	2.3	542	3.3	615	13.3	340	9.7	5
93	14.1	102	103.4	1,076	0.5	511	0.0	564	13.6	390	8.7	6
114	14.9	56	14.6	1,066	30.6	517	11.1	445	64.1	383	12.4	7
235	142.2	59	22.7	1,096	10.0	517	15.2	456	11.7	496	7.9	8
100	3.5	48	28.7	1,294	20.5	536	9.3	1,084	54.3	437	10.0	9
112	2.5	97	75.0	1,251	11.9	559	7.2	444	38.7	488	20.3	10
228	11.5	79	30.5	1,194	22.5	483	8.4	738	2.6	422	0.6	11
85	48.5	50	36.1	1,172	5.5	501	3.8	1,671	177.4	474	2.8	12
156	35.3	61	20.4	1,048	5.2	517	6.3	690	59.8	369	7.0	平.23.1
107	7.0	72	29.7	776	15.0	480	0.8	509	37.8	353	3.1	2
92	20.4	74	25.7	995	9.4	544	15.7	1,174	19.0	427	26.6	3
												4
												5
												6
												7
												8
												9
												10
												11
												12
112	2.9	68	25.5	927	3.8	515	2.4	651	34.1	381	6.5	3月平均

区分 年月	菓 子 ( つ づ き )											
	チョコレート菓子		ココア粉		チョコレート・ココア調製品		あられ・せんべい		ビスケット・クラッカー		ポテトチップス	
	輸入量	増減率	輸入量	増減率	輸入量	増減率	輸入量	増減率	輸入量	増減率	輸入量	増減率
	t	%	t	%	t	%	t	%	t	%	t	%
平.17	19,912	2.0	34,151	6.5	110,207	0.3	9,475	5.0	23,942	4.9	8,980	21.6
18	20,312	2.0	37,657	10.3	114,130	3.6	10,788	13.9	24,489	2.3	8,572	4.5
19	18,865	7.1	38,944	3.4	116,146	1.8	11,594	7.5	23,105	5.7	9,822	14.6
20	18,552	1.7	39,666	1.9	112,339	3.3	11,044	4.7	17,998	22.1	7,636	22.3
21	19,375	4.4	37,856	4.6	113,466	1.0	10,724	2.9	16,506	8.3	5,636	26.2
22	20,804	7.4	40,640	7.4	112,423	0.9	11,811	10.1	19,361	17.3	5,598	0.7
平.22.1	2,000	2.3	3,771	10.4	9,717	13.3	967	31.4	1,307	25.0	539	46.2
2	1,164	6.4	2,942	15.4	9,232	6.7	801	4.0	1,262	48.6	659	11.3
3	1,207	6.4	2,984	8.2	9,479	0.2	853	3.6	1,509	30.3	470	29.8
4	997	13.5	3,492	44.9	7,253	0.9	1,191	7.7	1,786	18.3	603	76.5
5	889	68.7	3,051	14.7	8,388	24.8	1,006	7.3	1,493	10.7	420	31.7
6	1,051	83.8	3,077	25.3	8,406	10.9	1,060	24.9	1,937	42.9	534	5.0
7	941	49.6	2,802	17.2	9,187	2.0	979	8.1	1,607	10.1	457	87.9
8	1,299	2.2	3,874	5.6	9,592	24.6	1,024	17.4	1,620	20.8	263	63.9
9	2,349	22.1	3,284	9.1	10,307	10.9	783	9.0	1,752	15.3	341	7.9
10	2,874	9.7	4,169	9.8	11,027	11.4	1,023	9.9	1,490	7.1	379	34.5
11	2,993	11.2	3,969	0.6	9,885	4.6	1,130	15.0	1,720	13.8	372	25.7
12	3,038	15.6	3,224	7.1	9,950	13.4	995	6.7	1,876	4.2	560	55.5
平.23.1	2,203	10.1	3,778	0.2	9,496	2.3	1,129	16.8	1,617	23.7	762	41.4
2	1,306	12.2	2,942	0.0	7,896	14.5	931	16.3	1,285	1.8	757	14.9
3	1,351	11.9	2,676	10.3	10,118	6.7	1,030	20.7	1,864	23.5	677	43.9
4												
5												
6												
7												
8												
9												
10												
11												
12												
3月計	4,860	11.2	9,397	3.1	27,509	3.2	3,090	17.9	4,766	16.9	2,196	31.6
輸入価格												
平.17	871	5.6	152	20.9	209	7.0	342	0.5	334	3.5	456	2.4
18	929	6.7	161	6.2	225	7.8	337	1.3	345	3.3	512	12.2
19	998	7.5	165	2.6	266	18.0	324	3.8	391	13.4	559	9.2
20	953	4.6	169	1.9	297	11.6	314	3.2	446	14.0	542	3.1
21	837	12.2	169	0.3	213	28.2	304	3.0	406	8.9	600	10.7
22	791	5.4	232	37.1	232	8.5	293	3.7	369	9.2	690	15.0
平.22.1	958	8.6	217	53.6	233	6.2	300	4.8	393	14.2	724	33.8
2	809	11.6	196	19.6	218	1.5	301	3.7	385	11.0	876	50.0
3	716	2.3	223	39.2	245	7.3	297	10.5	401	3.3	848	36.1
4	802	2.0	231	64.1	238	5.8	290	2.3	348	14.7	822	36.2
5	748	10.6	234	39.2	257	17.3	288	2.7	351	8.6	766	26.0
6	678	18.5	244	44.9	242	26.0	302	4.5	342	13.9	791	34.3
7	744	7.1	270	75.7	236	26.6	295	1.7	337	13.3	589	3.2
8	790	3.1	233	27.7	212	0.1	290	10.4	362	11.6	551	3.0
9	668	10.9	214	21.5	230	15.4	294	8.5	367	10.5	522	1.3
10	799	0.1	223	22.9	217	12.9	286	1.1	433	4.6	524	2.8
11	779	8.7	242	33.9	222	3.5	294	6.4	378	6.0	510	27.7
12	868	6.3	258	24.5	237	18.5	283	4.5	354	8.2	489	32.9
平.23.1	888	7.3	241	11.0	241	3.6	294	2.0	367	6.8	464	35.9
2	682	15.7	269	37.1	218	0.1	295	1.9	333	13.3	473	46.0
3	670	6.5	263	18.1	211	14.0	293	1.2	366	8.9	521	38.6
4												
5												
6												
7												
8												
9												
10												
11												
12												
3月平均	772	9.3	256	20.5	223	3.7	294	1.7	357	9.2	485	40.8

加工食品の輸出入動向

単位 { 輸入量：t、kl  
輸入価格：円/kg、円/kl  
増減率：%

その他の菓子	飲 料										区 分	
	オレンジ果汁		グレープフルーツ果汁		他かんきつ果汁		パイナップル果汁		ぶどう果汁			
	増減率		増減率		増減率		増減率		増減率			
t	%	kl	%	kl	%	kl	%	kl	%	kl	%	年月
49,034	40.8	88,636	1.1	31,867	2.3	17,516	5.0	10,904	34.5	29,282	9.9	平. 17
54,715	11.6	80,139	9.6	23,368	26.7	19,529	11.5	10,054	7.8	30,990	5.8	18
59,391	8.5	73,812	7.9	23,513	0.6	20,342	4.2	9,590	4.6	33,968	9.6	19
52,197	12.1	62,476	15.4	23,069	1.9	18,000	11.5	10,148	5.8	36,254	6.7	20
44,616	14.5	61,934	0.9	20,975	9.1	15,529	13.7	8,905	12.3	35,810	1.2	21
49,431	10.8	69,109	11.6	19,933	5.0	15,673	0.9	8,378	5.9	35,984	0.5	22
3,434	9.4	8,617	18.3	788	61.4	1,498	8.1	615	3.0	2,455	6.9	平.22.1
3,482	24.5	8,344	154.9	1,316	26.2	741	52.5	452	10.0	1,911	20.4	2
3,269	6.0	2,715	13.5	1,288	13.7	969	3.2	582	10.4	1,955	14.5	3
4,833	12.1	3,573	22.2	1,934	13.3	1,158	7.4	1,071	42.2	3,124	2.9	4
3,987	4.5	3,735	26.6	1,633	19.9	987	12.9	1,290	13.9	3,285	37.5	5
4,249	19.7	11,799	41.0	2,465	39.1	1,502	10.4	913	26.7	3,349	10.8	6
4,186	5.3	2,970	70.3	2,001	3.0	1,130	23.2	909	27.1	2,908	19.2	7
4,338	13.4	3,541	3.6	2,059	1.3	1,645	0.6	646	27.2	3,821	8.6	8
4,233	12.3	2,628	70.4	1,985	41.7	1,742	51.8	659	25.1	4,038	25.6	9
4,134	1.8	13,992	426.8	1,203	23.4	1,200	5.8	353	22.5	3,311	3.0	10
4,403	32.9	2,946	10.6	1,759	14.7	1,782	97.0	384	27.4	3,046	18.8	11
4,883	24.5	4,248	48.6	1,501	39.3	1,320	7.7	503	15.2	2,781	12.9	12
4,422	28.8	5,232	39.3	1,717	117.8	1,198	20.0	405	34.1	2,459	0.2	平.23.1
3,228	7.3	4,300	48.5	2,046	55.4	1,092	47.5	426	5.9	2,499	30.8	2
3,986	21.9	11,413	320.4	1,388	7.7	892	8.0	377	35.3	1,979	1.3	3
												4
												5
												6
												7
												8
												9
												10
												11
												12
11,637	14.3	20,945	6.4	5,150	51.8	3,182	0.8	1,208	26.8	6,937	9.8	3月計
274	17.8	157	2.9	257	43.1	221	5.6	184	3.2	229	8.2	平. 17
289	5.6	231	47.3	295	14.7	235	6.3	188	2.3	241	5.1	18
293	1.5	339	46.7	270	8.4	284	20.8	188	0.1	259	7.2	19
308	5.1	267	21.1	199	26.4	305	7.7	189	0.6	266	2.9	20
293	5.0	193	27.6	177	11.2	311	2.0	195	2.9	247	7.1	21
282	3.6	187	3.5	191	8.0	303	2.6	206	5.7	246	0.7	22
290	5.3	178	16.1	192	19.3	292	5.3	201	15.6	235	1.1	平.22.1
289	1.5	173	20.4	188	11.7	300	12.7	220	19.9	231	4.3	2
315	2.9	183	22.1	162	11.0	325	7.0	197	8.9	234	7.3	3
298	0.3	180	21.6	200	5.2	304	8.2	213	8.8	250	7.5	4
281	5.3	200	9.1	182	1.0	259	22.5	223	18.0	253	10.1	5
287	1.3	156	16.6	200	7.4	269	23.9	206	1.4	255	1.3	6
274	4.2	202	5.1	198	11.3	301	11.2	201	5.0	255	2.0	7
278	8.7	196	10.9	190	3.8	291	6.0	194	2.3	246	1.7	8
264	10.2	186	17.3	194	6.7	325	8.1	197	2.2	250	3.6	9
268	8.0	197	14.0	184	4.2	289	8.3	198	6.5	244	1.9	10
271	9.2	212	23.0	189	21.8	331	5.8	191	2.4	231	0.9	11
278	2.3	241	38.6	196	17.7	336	3.7	205	3.8	253	14.4	12
263	9.4	262	47.3	194	0.9	356	21.8	212	5.2	253	8.0	平.23.1
286	0.9	255	46.8	192	2.4	358	19.2	196	10.9	263	14.2	2
294	6.7	242	32.5	205	26.3	313	3.7	230	16.6	275	17.5	3
												4
												5
												6
												7
												8
												9
												10
												11
												12
280	5.9	250	41.3	196	9.6	345	13.4	212	3.4	263	12.8	3月平均

区分 年月	飲 料 ( つ づ )											
	りんご果汁		その他の果汁		トマトジュース		野菜ジュース		混合ジュース		清涼飲料	
	輸入量	増減率	輸入量	増減率	輸入量	増減率	輸入量	増減率	輸入量	増減率	輸入量	増減率
	kl	%	kl	%	kl	%	kl	%	kl	%	kl	%
平.17	84,526	11.6	12,016	24.3	718	65.9	33,721	64.8	7,095	2.0	617,477	19.5
18	80,969	4.2	9,812	18.3	745	3.9	40,830	21.1	6,712	5.4	755,292	22.3
19	93,527	15.5	9,517	3.0	627	15.9	49,412	21.0	8,011	19.3	814,870	7.9
20	80,951	13.4	8,648	9.1	595	5.1	45,762	7.4	7,574	5.4	701,273	13.9
21	61,362	24.2	6,292	27.2	503	15.4	35,845	21.7	6,439	15.0	607,421	13.4
22	59,517	3.0	6,907	9.8	418	16.8	27,998	21.9	7,513	16.7	601,712	0.9
平.22.1	6,656	2.6	410	24.3	24	71.0	1,782	52.3	475	33.5	32,645	22.5
2	2,790	8.7	513	11.6	8	52.5	1,373	39.1	266	86.6	33,887	16.9
3	4,395	6.7	547	2.2	26	71.5	1,654	53.5	560	28.2	39,720	23.2
4	4,454	6.0	517	22.7	70	48.3	1,873	0.2	481	34.3	53,618	18.3
5	6,037	13.2	555	3.7	34	12.1	2,772	6.7	598	6.4	49,102	20.7
6	4,981	17.9	638	11.8	63	96.5	3,026	10.4	694	6.9	70,237	2.2
7	5,634	2.1	563	18.9	40	11.6	3,743	2.2	964	0.6	66,663	9.0
8	7,114	23.4	843	127.6	42	142.1	2,646	19.4	612	0.7	64,559	16.6
9	3,512	37.5	707	47.8	30	586.9	2,642	19.8	642	69.0	56,370	26.3
10	4,136	20.0	592	9.5	40	45.9	2,472	31.9	883	27.5	52,581	38.8
11	5,429	41.7	540	67.5	26	48.1	2,572	3.9	717	100.8	42,855	28.6
12	4,379	42.4	481	21.6	16	54.0	1,442	17.2	622	63.0	39,475	23.1
平.23.1	4,930	25.9	786	91.7	47	93.5	2,165	21.5	586	23.3	27,401	16.1
2	3,415	22.4	529	3.1	41	422.4	2,399	74.7	535	100.9	24,775	26.9
3	5,357	21.9	818	49.5	77	195.2	2,475	49.6	855	52.8	39,282	1.1
4												
5												
6												
7												
8												
9												
10												
11												
12												
3月計	13,702	1.0	2,133	45.0	165	182.8	7,039	46.3	1,976	51.9	91,458	13.9
輸入価格												
平.17	150	2.3	570	25.4	127	50.2	296	3.1	179	16.9	82	12.6
18	169	12.0	605	6.2	165	29.9	310	5.0	245	36.6	84	3.4
19	198	17.5	678	12.0	173	4.9	339	9.4	348	42.4	81	3.8
20	273	37.8	623	8.1	168	2.6	325	4.3	353	1.4	83	1.7
21	177	35.3	531	14.8	108	35.9	287	11.6	233	34.1	78	5.2
22	145	17.8	506	4.6	74	31.9	283	1.2	174	25.0	71	9.0
平.22.1	136	24.8	495	0.5	49	72.8	335	29.2	157	38.8	91	6.8
2	136	36.5	475	34.0	70	32.7	325	8.6	135	10.2	81	5.1
3	171	11.8	441	34.3	70	46.6	283	0.8	147	8.4	73	12.4
4	158	10.3	510	4.4	62	49.5	304	4.9	185	33.7	70	4.6
5	172	6.0	414	2.5	53	33.9	278	2.4	151	35.8	73	0.9
6	164	3.9	525	20.1	64	5.8	259	10.9	164	33.5	67	6.5
7	135	17.8	543	15.7	61	13.1	276	9.3	147	28.4	72	4.2
8	136	31.7	404	22.4	115	64.9	262	12.3	128	28.3	64	18.7
9	139	19.7	510	53.5	77	9.9	276	6.1	122	27.2	63	22.9
10	123	23.1	530	28.7	42	12.6	283	3.2	249	8.4	69	13.4
11	135	15.1	577	3.1	164	134.2	271	2.2	222	37.5	69	23.6
12	134	15.2	723	13.3	97	34.0	310	2.6	239	11.5	81	9.0
平.23.1	138	1.6	494	0.2	56	14.3	302	9.8	276	76.2	78	13.5
2	174	28.6	557	17.4	60	14.8	272	16.2	196	45.7	83	2.3
3	206	20.3	606	37.4	63	10.0	287	1.2	245	66.2	75	2.4
4												
5												
6												
7												
8												
9												
10												
11												
12												
3月平均	173	18.1	552	18.2	60	1.6	286	8.8	241	62.6	78	3.6

加工食品の輸出入動向

単位 { 輸入量：t、kl  
輸入価格：円/kg、円/kl  
増減率：%

き		調 味 料										区 分
)		醬 油		トマトケチャップ		トマトソース		マスタード		年月		
インスタント コーヒー	インスタントティ											
増減率	増減率	増減率		増減率		増減率		増減率				
kl	%	kl	%	t	%	t	%	t	%	t	%	
7,778	1.9	1,419	21.6	1,091	11.9	7,655	15.4	500	5.5	3,923	11.9	平 . 17
7,444	4.3	1,029	27.5	1,065	2.4	6,973	8.9	561	12.3	3,330	15.1	18
7,089	4.8	1,226	19.2	1,095	2.8	6,916	0.8	472	15.9	3,757	12.8	19
7,850	10.7	1,377	12.3	697	36.4	6,498	6.0	627	33.0	3,921	4.4	20
7,400	5.7	1,556	13.0	658	5.5	6,167	5.1	622	0.8	3,419	12.8	21
7,445	0.6	1,522	2.2	521	20.9	6,153	0.2	581	6.6	3,699	8.2	22
705	3.8	126	47.9	7	93.1	411	12.5	52	32.3	208	21.6	平 . 22.1
553	4.7	164	76.1	21	61.9	485	15.3	93	7.0	214	103.6	2
471	30.6	77	34.9	40	247.0	676	12.8	57	25.2	242	1.5	3
765	10.7	81	37.2	43	0.8	503	13.8	63	21.2	378	36.0	4
585	50.4	109	44.9	8	89.3	604	39.8	8	89.8	264	4.7	5
626	1.5	135	19.3	42	47.9	632	12.0	19	75.3	338	11.5	6
552	15.8	114	58.4	23	73.8	482	16.8	24	21.2	345	12.0	7
587	20.3	141	238.8	27	35.2	547	43.0	79	1,944.4	332	2.2	8
625	6.0	102	39.0	38	38.2	435	19.5	40	86.6	272	4.5	9
632	16.6	86	47.2	173	805.6	593	33.0	4	92.7	405	12.8	10
645	5.2	199	54.8	38	37.0	575	9.9	113	127.7	377	21.5	11
699	14.6	187	106.9	61	256.6	209	41.8	29	22.4	324	67.2	12
702	0.5	267	112.1	21	197.4	479	16.7	33	36.8	265	27.4	平 . 23.1
739	33.6	83	49.2	94	350.5	557	14.7	18	80.4	248	15.8	2
567	20.3	96	24.5	87	114.3	656	3.0	19	67.3	242	0.2	3
												4
												5
												6
												7
												8
												9
												10
												11
												12
2,008	16.1	447	21.6	202	195.1	1,692	7.6	70	65.4	755	13.6	3月計
929	18.9	1,425	13.6	80	3.7	95	8.0	205	7.7	253	0.7	平 . 17
1,052	13.2	1,215	14.7	90	12.6	105	10.3	199	2.8	297	17.4	18
1,161	10.4	1,429	17.6	92	2.7	113	7.1	245	23.4	290	2.2	19
1,129	2.8	1,241	13.1	117	26.6	110	2.2	183	25.5	300	3.4	20
943	16.4	1,180	4.9	112	4.3	105	4.9	130	28.9	334	11.5	21
928	1.6	1,066	9.7	113	1.1	101	3.3	108	17.0	307	8.3	22
954	5.4	1,199	10.1	137	42.4	109	4.0	190	80.0	223	41.3	平 . 22.1
824	12.4	1,206	15.5	177	53.3	104	12.9	75	30.3	381	27.8	2
882	13.1	769	37.9	117	8.6	97	0.4	78	59.2	255	4.9	3
1,027	2.7	1,238	2.1	154	29.5	118	13.5	101	42.0	260	12.0	4
1,038	8.0	896	7.6	196	68.8	98	4.6	595	290.8	347	2.8	5
1,026	11.8	1,101	10.0	113	17.8	108	4.1	79	51.5	302	12.1	6
914	3.8	973	8.2	160	66.2	107	5.0	127	9.4	307	8.5	7
860	4.2	781	36.5	131	10.5	99	6.4	83	79.0	316	21.6	8
826	9.5	1,029	20.2	138	32.5	97	15.5	108	15.1	331	13.6	9
984	10.0	1,242	7.4	84	53.6	94	8.1	207	159.2	303	8.1	10
924	3.2	1,230	8.9	150	5.4	87	10.0	79	10.8	320	16.5	11
841	4.1	1,009	15.7	63	47.2	100	13.4	172	134.8	335	11.8	12
799	16.2	1,111	7.3	101	26.5	93	15.2	95	49.7	312	40.1	平 . 23.1
823	0.1	774	35.9	66	62.9	92	12.1	98	30.4	325	14.7	2
856	2.9	739	3.9	77	34.3	100	2.9	130	67.3	225	11.8	3
												4
												5
												6
												7
												8
												9
												10
												11
												12
824	7.7	968	13.0	74	46.0	95	7.1	105	0.3	288	1.0	3月平均

区分 年月	調味料 ( つ づ き )											
	マヨネーズ		ドレッシング		その他ソース		インスタントカレー		うま味調味料		食酢類	
	輸入量	増減率	輸入量	増減率	輸入量	増減率	輸入量	増減率	輸入量	増減率	輸入量	増減率
	t	%	t	%	t	%	t	%	t	%	t	%
平.17	521	20.0	757	17.8	59,733	10.4	1,732	7.8	77,098	10.6	4,758	19.4
18	501	3.8	687	9.3	62,939	5.4	1,698	2.0	86,564	12.3	4,262	10.4
19	527	5.2	678	1.3	61,335	2.5	1,357	20.1	88,810	2.6	3,678	13.7
20	497	5.7	524	22.8	53,141	13.4	1,389	2.4	94,258	6.1	2,899	21.2
21	716	43.9	534	1.9	54,763	3.1	1,089	21.6	82,697	12.3	2,633	9.2
22	766	7.1	535	0.3	55,543	1.4	720	33.9	84,497	2.2	2,979	13.2
平.22.1	68	-	71	80.9	3,720	14.0	112	98.6	7,253	28.1	198	7.4
2	47	9.8	26	514.9	3,658	3.6	133	11.6	5,697	9.5	181	15.1
3	3	67.3	28	66.5	4,960	0.9	66	39.8	8,000	3.4	161	0.7
4	67	34.7	25	32.3	4,202	3.9	30	78.7	7,898	18.6	331	81.5
5	71	125.2	46	29.6	3,795	7.9	49	50.6	6,190	26.6	147	45.5
6	57	195.9	55	47.8	4,778	13.9	79	0.9	8,171	19.6	377	92.2
7	77	41.2	40	24.0	5,010	4.8	51	43.6	7,093	8.2	306	22.7
8	80	37.5	42	3.4	4,537	2.9	36	69.9	6,911	7.1	207	29.7
9	69	30.2	28	68.1	5,898	28.9	32	63.3	6,426	35.9	266	37.6
10	108	0.6	65	5.0	4,893	7.3	19	79.6	6,210	16.6	295	20.0
11	51	52.4	41	133.4	4,801	1.6	61	63.0	6,956	20.3	258	3.8
12	68	43.1	68	87.4	5,292	5.7	52	3.8	7,691	34.9	252	10.1
平.23.1	151	121.5	22	68.6	4,563	22.7	22	80.7	7,143	1.5	261	32.0
2	79	70.8	16	37.6	4,371	19.5	37	72.3	8,158	43.2	221	22.3
3	46	1,445.2	83	196.4	5,497	10.8	55	17.3	8,323	4.0	294	82.4
4												
5												
6												
7												
8												
9												
10												
11												
12												
3月計	277	135.2	122	2.3	14,431	17.0	113	63.6	23,624	12.8	777	43.8
輸入価格												
平.17	302	8.2	362	10.1	240	3.0	342	13.7	107	6.3	263	15.5
18	349	15.6	336	7.2	253	5.2	340	0.7	126	17.5	273	3.5
19	375	7.5	342	1.8	271	7.4	369	8.6	127	0.8	317	16.5
20	411	9.6	344	0.4	270	0.3	380	2.9	131	3.0	332	4.7
21	341	17.0	300	12.8	261	3.4	352	7.4	142	8.3	306	8.1
22	237	30.5	275	8.1	253	3.0	387	9.9	140	1.2	267	12.6
平.22.1	335	-	239	12.4	290	2.2	418	42.7	141	0.3	248	7.5
2	251	35.1	307	31.3	237	3.0	312	28.7	142	3.2	241	13.9
3	139	55.1	363	31.9	246	5.0	377	34.4	139	6.1	298	11.2
4	203	53.1	311	13.5	264	1.6	379	25.9	144	5.3	271	10.8
5	149	61.2	302	13.7	269	1.4	376	20.7	149	1.1	374	36.0
6	199	43.9	267	12.8	263	3.8	326	15.7	144	1.2	262	22.1
7	319	10.4	277	11.9	252	4.1	442	12.7	143	0.6	255	16.5
8	263	18.6	322	11.0	245	9.1	398	8.8	138	1.3	296	8.0
9	199	18.8	343	55.4	231	10.8	310	9.3	137	0.1	268	24.2
10	233	26.5	245	15.7	247	0.1	334	6.8	133	1.0	231	19.4
11	205	42.9	278	17.1	249	5.3	622	42.7	134	3.6	294	18.7
12	235	17.0	211	32.0	258	2.8	358	2.8	136	0.7	225	15.2
平.23.1	304	9.5	375	56.8	264	8.9	439	5.1	136	3.2	305	22.8
2	246	1.8	186	39.4	225	5.1	355	13.8	139	2.2	223	7.6
3	201	44.9	250	31.0	231	6.0	330	12.7	141	1.5	219	26.6
4												
5												
6												
7												
8												
9												
10												
11												
12												
3月平均	270	9.1	264	5.9	240	6.6	359	1.5	139	1.1	249	4.5

加工食品の輸出入動向

単位 { 輸入量：t  
輸入価格：円/kg  
増減率：%

その他の 混合調味料	加工油脂		その他の調製食品								区分 年月	
	マーガリン類		育児用調製品		酵母・イースト		スープ類		たんぱく質調製品			
	増減率	増減率	増減率	増減率	増減率	増減率	増減率	増減率	増減率			
t	%	t	%	t	%	t	%	t	%	t	%	
36,764	10.8	6,503	24.0	16	45.9	10,350	13.9	16,093	5.7	6,396	7.6	平 . 17
38,081	3.6	6,774	4.2	29	78.9	11,374	9.9	18,725	16.4	6,888	7.7	18
39,203	2.9	6,796	0.3	14	50.7	10,702	5.9	18,562	0.9	21,170	207.3	19
35,337	9.9	7,558	11.2	31	121.2	15,773	47.4	17,378	6.4	5,640	73.4	20
36,442	3.1	9,249	22.4	13	57.7	14,071	10.8	17,206	1.0	5,555	1.5	21
37,326	2.4	9,930	7.4	7	43.9	17,399	23.7	17,965	4.4	6,521	17.4	22
2,680	14.7	705	5.0	6	-	1,109	19.9	1,333	14.4	283	33.7	平 . 22.1
2,665	17.0	719	12.5	-	-	898	17.7	969	23.7	409	15.9	2
2,993	18.3	874	34.7	-	100.0	1,454	24.2	1,223	20.7	439	34.3	3
3,348	0.5	921	12.4	-	-	1,868	48.1	1,320	0.3	542	41.7	4
3,144	8.7	814	20.5	-	-	1,699	58.2	1,261	18.0	547	72.6	5
3,456	7.4	734	22.5	-	-	1,966	79.4	1,479	6.4	625	19.9	6
3,131	10.9	1,080	1.8	-	-	1,500	50.0	1,685	47.3	434	2.2	7
2,841	3.6	786	13.8	-	-	1,887	156.7	1,645	7.1	772	54.3	8
3,179	7.7	999	28.4	-	100.0	1,238	6.6	1,920	19.0	478	2.2	9
3,127	5.1	594	22.2	-	-	1,369	11.3	1,753	15.1	400	32.5	10
3,474	16.5	901	62.7	0	-	1,223	21.8	1,650	5.2	693	52.1	11
3,288	1.9	803	1.8	1	-	1,189	4.2	1,727	3.0	899	111.4	12
2,896	8.1	894	26.9	-	100.0	1,623	46.4	1,889	41.7	575	103.4	平 . 23.1
2,259	15.2	757	5.3	-	-	924	3.0	1,231	27.0	431	5.3	2
3,219	7.5	842	3.7	1	-	1,377	5.2	1,761	44.0	454	3.5	3
												4
												5
												6
												7
												8
												9
												10
												11
												12
8,374	0.4	2,493	8.5	1	75.8	3,924	13.4	4,881	38.5	1,460	29.2	3月計
155	8.2	377	4.3	277	80.7	574	14.2	329	7.2	325	5.0	平 . 17
171	10.6	338	10.4	285	3.0	521	9.3	328	0.3	345	6.0	18
179	4.9	385	14.1	337	18.0	514	1.2	349	6.4	108	68.5	19
194	8.1	360	6.6	374	11.0	349	32.2	335	4.1	418	285.0	20
194	0.2	294	18.3	374	0.1	311	10.7	304	9.3	471	12.7	21
193	0.7	287	2.4	422	13.0	299	3.9	283	6.7	424	9.9	22
185	5.9	308	4.9	347	-	423	40.8	295	2.3	828	99.5	平 . 22.1
204	29.0	274	19.7	-	-	394	70.2	309	8.2	305	32.0	2
184	8.4	304	7.2	-	-	277	17.4	305	4.8	374	9.0	3
195	1.5	311	3.9	-	-	258	6.1	323	7.0	562	15.7	4
196	2.1	305	20.8	-	-	277	3.2	311	3.2	376	18.1	5
199	9.3	261	2.9	-	-	273	32.8	273	11.5	355	27.3	6
208	0.9	261	21.7	-	-	305	27.4	284	15.4	597	30.5	7
202	2.1	292	22.9	-	-	306	23.8	273	2.9	349	36.2	8
190	14.8	284	6.8	-	-	255	14.8	241	21.4	669	68.5	9
187	3.3	249	7.0	-	-	252	12.9	271	7.0	447	1.1	10
195	3.5	306	16.4	756	-	336	40.1	266	4.8	285	35.0	11
170	12.3	278	6.2	703	-	326	2.0	288	1.6	315	40.5	12
195	5.1	234	23.9	-	-	305	27.8	262	11.1	368	55.6	平 . 23.1
185	9.2	298	8.6	-	-	375	5.0	256	16.9	430	41.0	2
203	10.4	275	9.5	1,197	-	313	13.2	256	16.0	436	16.5	3
												4
												5
												6
												7
												8
												9
												10
												11
												12
195	2.4	267	9.6	1,197	244.7	324	8.4	258	14.4	407	11.9	3月平均

区分 年月	その他の調製食料品（つづき）											
	栄養補助食品 （主にビタミン）		ミルク調製品		コーヒーをもと とした調製品		茶をもと とした調製品		その他調製品		その他 加糖調製品	
	輸入量	増減率	輸入量	増減率	輸入量	増減率	輸入量	増減率	輸入量	増減率	輸入量	増減率
	t	%	t	%	t	%	t	%	t	%	t	%
平.17	1,101	12.0	147,563	2.6	13,402	10.4	1,247	16.9	200,023	21.1	189,705	4.9
18	878	20.2	143,657	2.6	11,272	15.9	1,358	8.9	190,137	4.9	198,099	4.4
19	961	9.4	134,430	6.4	12,142	7.7	1,228	9.6	189,347	0.4	197,033	0.5
20	874	9.0	123,192	8.4	8,610	29.1	1,071	12.8	151,585	19.9	200,513	1.8
21	961	10.0	133,108	8.0	8,939	3.8	1,022	4.5	146,338	3.5	211,147	5.3
22	943	1.9	132,600	0.4	7,848	12.2	920	10.0	145,864	0.3	212,593	0.7
平.22.1	70	33.3	10,032	6.2	413	50.6	53	40.1	11,625	16.4	17,246	8.8
2	85	47.2	11,058	4.5	659	16.4	48	29.5	10,287	15.4	15,665	2.9
3	90	16.6	17,001	19.7	303	58.9	103	107.0	9,714	8.5	16,045	8.2
4	54	41.2	10,326	10.6	1,098	15.4	111	11.4	11,622	4.5	20,433	4.9
5	66	29.0	11,016	4.8	283	80.0	42	45.5	11,241	4.0	12,537	13.6
6	67	32.6	12,897	4.9	912	26.4	94	26.2	12,125	11.1	19,893	10.1
7	70	23.3	10,408	2.4	1,359	70.4	57	30.5	12,769	5.1	16,980	10.6
8	81	27.2	10,416	1.5	925	49.9	89	60.7	12,884	12.7	18,706	12.9
9	105	58.6	11,405	1.4	728	23.5	89	33.9	13,411	2.5	18,030	10.9
10	148	131.8	9,052	22.2	137	75.3	56	20.5	13,031	4.7	19,154	0.4
11	60	53.1	10,361	2.7	522	23.0	87	7.5	14,096	15.0	18,318	9.3
12	48	19.9	8,628	17.5	509	6.6	90	11.2	13,059	4.7	19,586	3.6
平.23.1	78	12.3	11,380	13.4	336	18.8	83	56.1	13,397	15.3	17,825	3.4
2	80	6.3	9,040	18.2	399	39.4	18	61.7	10,870	5.7	15,678	0.1
3	50	44.0	15,994	5.9	1,272	319.7	46	55.6	12,520	28.9	20,258	26.3
4												
5												
6												
7												
8												
9												
10												
11												
12												
3月計	208	14.8	36,415	4.4	2,007	45.9	147	27.9	36,787	16.3	53,761	9.8
輸入価格												
平.17	7,434	2.5	176	8.4	389	10.0	946	5.8	423	10.9	74	3.5
18	7,555	1.6	194	10.0	474	21.8	937	1.0	395	6.7	91	23.1
19	8,306	10.0	236	21.7	544	14.6	1,047	11.8	406	2.8	93	2.2
20	7,653	7.9	291	23.3	573	5.3	1,219	16.4	449	10.7	97	4.4
21	7,560	1.2	186	36.3	546	4.7	1,091	10.5	402	10.6	79	18.3
22	7,161	5.3	197	5.9	485	11.1	1,376	26.1	387	3.8	91	14.8
平.22.1	6,794	25.0	191	14.5	539	2.5	1,356	30.0	409	1.5	84	1.6
2	9,353	70.2	185	15.8	570	13.1	1,416	27.2	449	6.8	93	22.1
3	5,465	30.5	225	10.0	453	22.8	1,359	13.8	440	2.7	91	13.2
4	9,499	25.7	174	6.0	497	5.0	965	1.2	410	6.0	98	24.1
5	6,818	15.6	181	11.6	733	56.5	2,228	76.3	448	12.0	103	30.4
6	8,543	36.9	197	12.4	463	5.8	1,333	7.2	369	8.6	96	24.1
7	8,908	48.4	189	8.2	435	30.5	1,152	21.8	379	7.5	88	12.0
8	6,839	20.5	193	17.3	431	31.9	1,227	3.5	374	9.0	89	10.2
9	5,292	41.3	199	18.0	453	45.1	1,517	110.2	336	10.4	88	14.5
10	6,067	0.1	200	19.1	365	35.8	2,184	82.3	362	6.5	88	8.1
11	8,594	25.4	198	19.1	517	9.5	1,338	7.9	351	5.2	90	12.0
12	6,545	33.3	215	23.5	508	3.3	1,223	31.3	355	4.2	89	9.6
平.23.1	9,113	34.1	209	9.4	489	9.2	1,607	18.5	371	9.3	91	8.0
2	7,975	14.7	228	23.4	766	34.5	3,390	139.4	379	15.7	90	3.6
3	7,834	43.3	249	11.0	453	0.1	749	44.9	373	15.1	97	6.5
4												
5												
6												
7												
8												
9												
10												
11												
12												
3月平均	8,369	16.2	231	13.3	521	2.5	1,563	14.0	374	13.3	93	4.0

加工食品の輸出入動向

単位 { 輸入量：t、kl  
輸入価格：円/kg、円/kl  
増減率：%

酒 類												区 分
ビール		ワイン		ブランデー		ウイスキー		清 酒		合成清酒		
増減率		増減率		増減率		増減率		増減率		増減率		年月
kl	%	kl	%	kl	%	kl	%	kl	%	kl	%	
37,922	15.2	166,105	5.3	5,264	13.8	17,926	9.1	3,016	15.6	17,449	3.7	平 . 17
37,707	0.6	175,281	5.5	4,802	8.8	17,996	0.4	3,534	17.2	17,362	0.5	18
31,830	15.6	176,577	0.7	4,650	3.2	16,928	5.9	3,128	11.5	17,693	1.9	19
33,706	5.9	182,087	3.1	3,700	20.4	15,894	6.1	615	80.4	15,596	11.8	20
30,729	8.8	190,187	4.4	2,952	20.2	15,927	0.2	325	47.1	16,301	4.5	21
29,429	4.2	203,451	7.0	3,045	3.1	19,639	23.3	474	45.7	12,434	23.7	22
2,136	25.0	12,121	19.7	150	29.8	1,285	0.1	45	0.7	1,149	16.6	平 . 22.1
1,658	2.4	12,840	10.7	209	52.5	954	10.9	61	33.2	1,308	0.6	2
1,740	28.0	15,676	7.9	385	28.7	1,387	10.5	84	631.9	1,328	10.3	3
2,976	4.4	17,145	11.5	196	39.4	1,507	25.3	64	267.6	857	37.1	4
2,228	10.8	17,950	20.6	352	46.6	1,405	18.5	61	229.8	1,065	12.4	5
2,995	1.9	21,852	26.8	299	13.0	1,750	41.8	42	338.1	1,032	21.0	6
3,086	18.3	17,088	11.6	241	5.1	1,850	41.6	-	100.0	1,170	8.1	7
2,946	8.2	14,486	10.0	262	22.8	2,052	58.6	20	279.3	962	33.4	8
2,770	3.3	16,229	11.2	126	15.5	1,494	6.5	22	25.5	1,154	27.1	9
2,344	5.7	17,955	1.2	273	7.7	1,880	41.9	22	20.7	1,285	6.9	10
2,242	10.2	23,646	0.7	317	36.3	1,922	29.9	7	70.5	630	57.3	11
2,307	4.6	16,463	12.1	235	1.7	2,154	54.2	45	5.5	494	68.0	12
2,497	16.9	15,281	26.1	173	15.2	1,691	31.6	67	49.2	566	50.7	平 . 23.1
1,612	2.8	13,158	2.5	147	29.5	1,771	85.6	22	64.0	546	58.3	2
2,529	45.3	16,456	5.0	348	9.6	2,179	57.1	61	28.3	685	48.4	3
												4
												5
												6
												7
												8
												9
												10
												11
												12
6,638	19.9	44,896	10.5	668	10.2	5,640	55.5	150	21.5	1,797	52.5	3月計
143	2.1	691	5.4	2,504	1.1	1,307	5.4	102	4.1	83	0.4	平 . 17
163	13.8	782	13.2	2,609	4.2	1,432	9.5	102	0.2	87	5.3	18
184	13.2	837	7.0	2,628	0.7	1,498	4.6	106	4.6	94	8.1	19
177	3.9	761	9.0	2,592	1.4	1,460	2.5	141	32.6	91	3.8	20
162	8.8	534	29.9	2,228	14.1	1,130	22.6	128	9.4	90	0.4	21
155	3.8	508	4.8	2,188	1.8	1,010	10.7	110	13.5	94	4.4	22
164	6.4	513	0.4	2,863	53.4	1,138	4.6	88	28.3	92	17.1	平 . 22.1
158	11.2	431	8.3	1,974	19.2	1,214	4.5	114	16.7	98	4.3	2
154	2.6	473	0.3	1,686	16.0	943	13.7	97	27.2	94	4.3	3
155	1.0	528	0.5	2,492	77.6	1,037	10.1	84	27.8	99	4.8	4
168	3.4	500	2.0	1,697	41.0	1,102	4.9	129	7.5	99	6.0	5
159	8.6	438	4.4	1,960	4.4	947	8.5	116	36.9	101	2.4	6
155	2.2	490	11.5	2,329	2.4	990	3.7	-	-	99	9.4	7
142	6.4	532	2.4	2,557	26.2	940	16.7	112	34.7	96	5.7	8
148	3.7	538	7.8	4,533	15.0	960	12.1	152	1.4	95	5.4	9
157	6.2	503	6.7	1,694	42.0	972	17.2	164	20.0	90	6.4	10
158	1.0	614	0.5	2,142	13.3	977	19.0	71	54.9	76	11.2	11
152	0.6	500	12.3	2,362	15.4	1,037	10.2	120	9.7	81	8.3	12
142	13.0	445	13.3	2,285	20.2	953	16.2	89	1.5	79	13.4	平 . 23.1
141	11.1	454	5.2	2,975	50.7	937	22.8	165	44.7	78	20.3	2
144	6.3	459	3.1	1,770	5.0	906	3.9	79	18.3	91	2.8	3
												4
												5
												6
												7
												8
												9
												10
												11
												12
143	10.2	452	4.1	2,168	8.2	930	14.2	96	3.9	83	11.8	3月平均

単位 { 輸入量：kl  
輸入価格：円/kl  
増減率：%

区分	酒 類 ( つ づ き )			
	リキュール類		その他の酒類	
年月	増減率		増減率	
輸入量	kl	%	kl	%
平.17	18,714	1.4	233,229	18.1
18	18,751	0.2	242,264	3.9
19	21,014	12.1	242,809	0.2
20	18,609	11.4	250,143	3.0
21	18,711	0.5	291,786	16.6
22	18,176	2.9	346,359	18.7
平.22.1	1,422	9.2	16,437	32.6
2	1,223	1.3	23,823	54.4
3	1,315	28.2	28,924	36.3
4	1,637	8.0	28,981	20.7
5	1,365	5.1	21,194	5.8
6	1,722	7.3	33,051	55.1
7	1,600	4.6	31,101	1.4
8	1,549	2.0	24,550	24.4
9	1,363	13.4	32,279	12.8
10	1,408	12.8	35,425	22.0
11	1,732	3.6	32,863	46.0
12	1,840	11.3	37,730	19.8
平.23.1	1,244	12.5	30,561	85.9
2	1,110	9.2	27,344	14.8
3	1,587	20.7	30,882	6.8
4				
5				
6				
7				
8				
9				
10				
11				
12				
3月計	3,942	0.5	88,787	28.3
輸入価格				
平.17	648	0.3	123	11.6
18	644	0.6	137	11.1
19	580	9.9	137	0.5
20	577	0.6	126	8.6
21	528	8.4	108	14.4
22	500	5.2	104	2.9
平.22.1	518	19.4	109	6.7
2	501	6.8	99	6.4
3	558	3.9	107	8.1
4	509	14.0	112	4.3
5	555	1.4	111	5.7
6	441	18.1	108	12.6
7	477	9.8	107	12.4
8	498	0.2	111	13.0
9	467	16.4	102	10.3
10	519	4.3	92	10.1
11	492	1.7	101	8.0
12	495	1.8	102	5.3
平.23.1	496	4.1	97	10.7
2	473	5.6	103	3.7
3	511	8.6	103	4.4
4				
5				
6				
7				
8				
9				
10				
11				
12				
3月平均	495	5.8	101	3.9

## 【概要】(輸出の部)

加工食品(総合)の3月の輸出数量指数は、119.2で対前年同月比18.8%と大幅に上昇した。加工食品(酒類を除く)は、116.7で対前年同月比19.7%と大幅に上昇した。

部門別にみると、飲料、酒類が大幅に上昇し、畜産加工品がかなり大きく上昇し、農産加工品、調味料がかなりの程度上昇した。一方、その他の調製食料品がかなり大きく低下し、製穀粉加工品がかなりの程度低下し、水産加工品、菓子がやや低下した。

加工食品(総合)の3月の輸出額は、179億円に対前年同月比28.5%と大幅に増加した。加工食品(酒類を除く)は、162億円に対前年同月比28.3%と大幅に増加した。

部門別にみると、水産加工品、酒類が大幅に増加し、糖類がかなり大きく増加し、飲料、調味料がかなりの程度増加し、農産加工品がやや増加した。一方、畜産加工品が大幅に減少し、製穀粉加工品がかなり大きく減少し、その他の調製食料品がかなりの程度減少した。

表4 輸出数量指数の動向および輸出額の動向(23年3月)

	加工食品 総合	加工食品 (除酒類)	畜産加工品	水産加工品	農産加工品	製穀粉 加工品	糖類	菓子	飲料	調味料	加工油脂	その他の 調製食料品	酒類
ウエイト	10000.0	9198.2	103.7	2707.7	257.2	687.3	158.0	1012.9	532.9	1561.4	17.2	2160.0	801.8
輸出数量指数	119.2	116.7	308.2	110.0	88.9	101.3	100.9	78.2	115.2	116.9	44.7	144.2	147.6
前年 同月比 (%)	18.8	19.7	11.5	4.3	7.4	10.5	1.1	5.0	23.7	6.2	50.1	12.1	25.0
前月比 (%)	7.7	7.1	49.7	17.5	5.9	0.8	6.5	2.4	2.3	12.6	42.4	1.8	13.4
単位:百万円													
輸出額	17,949	16,237	334	5,671	318	918	141	1,117	721	2,481	15	4,522	1,712
前年 同月比 (%)	28.5	28.3	26.7	29.9	4.3	11.3	15.7	0.0	7.2	7.4	42.4	9.7	21.2
前月比 (%)	12.1	12.0	4.5	37.6	1.8	0.9	6.0	0.7	0.6	13.2	30.6	2.0	12.8

図5 月別輸出数量指数の推移(総合)

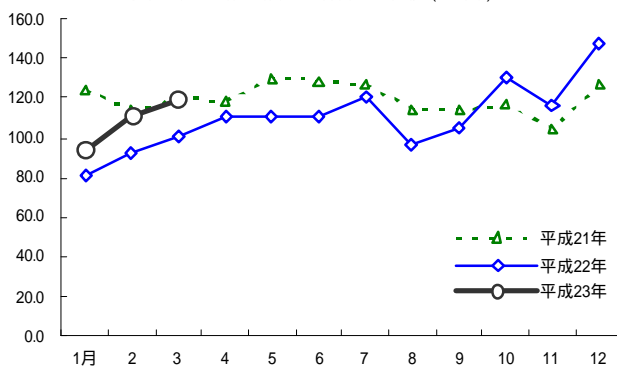


図6 月別輸出額の推移(総合)

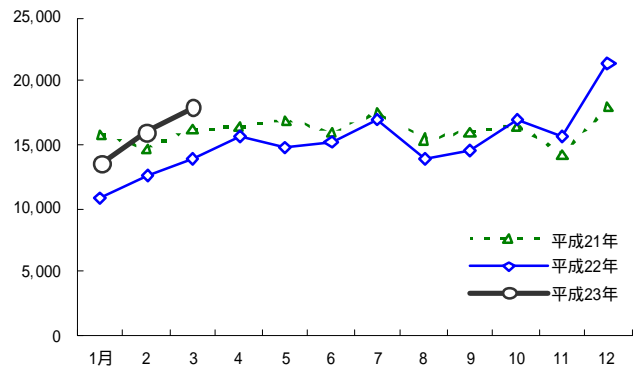


図7 月別輸出数量指数の推移(酒類除く)

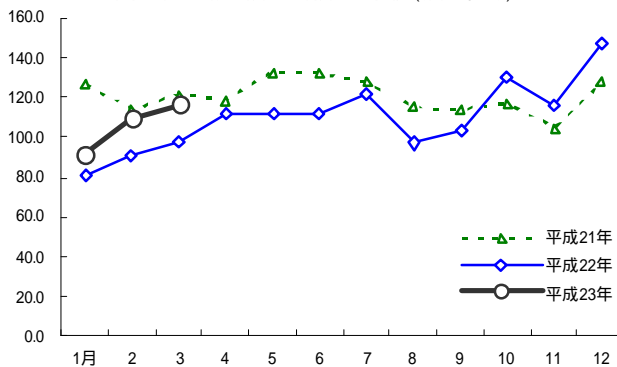


図8 月別輸出額の推移(酒類除く)

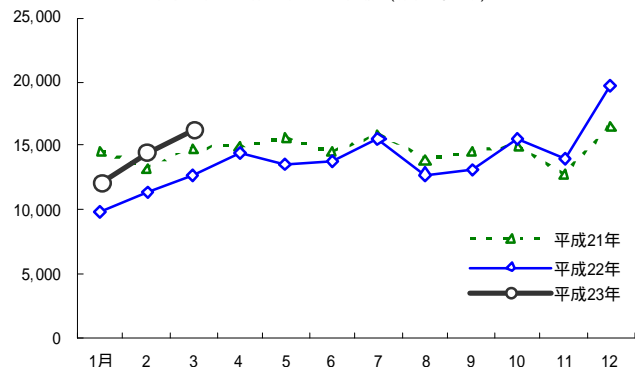


表5 加工食品の輸出数量指数の推移

	加工食品 総合	加工食品 (除く酒類)	畜産加工品	水産加工品	農産加工品		製穀粉 加工品	糖類	菓子	飲料	調味料	加工油脂	その他の 調製食品	酒類	
					野菜部門	果実部門									
ウエイト	10,000	9,198.2	103.7	2,707.7	257.2	179.8	77.4	687.3	158.0	1,012.9	532.9	1,561.4	17.2	2,160.0	801.8
指数															
平.17	100.0	100.0	100.0	100.0	100.0	100.0	100.0	100.0	100.0	100.0	100.0	100.0	100.0	100.0	100.0
18	104.2	104.6	144.9	98.3	108.9	100.2	129.0	113.1	106.9	104.8	107.6	106.1	91.3	105.4	99.3
19	121.0	122.6	265.0	113.7	124.4	108.4	161.5	126.1	226.8	117.4	133.9	113.5	91.4	124.5	103.0
20	119.9	120.9	200.6	107.7	115.2	110.5	126.1	122.6	84.9	111.9	205.0	105.9	99.9	131.0	107.7
21	110.3	110.0	249.3	103.5	89.9	87.8	94.7	108.3	95.9	87.4	91.2	105.0	64.9	134.8	113.3
22	119.6	119.0	243.6	113.1	92.8	86.6	107.3	112.1	137.3	90.4	110.2	112.7	72.2	145.1	126.6
平.22.1	119.3	119.5	250.6	136.2	70.5	68.5	75.2	103.2	264.5	97.9	87.3	95.7	47.2	128.6	116.6
2	99.9	99.4	208.7	69.8	80.5	71.8	101.0	100.1	159.7	80.8	99.8	97.1	50.1	139.5	106.2
3	121.0	121.3	276.4	114.9	82.8	73.5	104.3	113.1	99.8	82.4	93.2	110.0	89.6	164.0	118.2
4	131.6	132.4	292.4	129.2	91.0	87.1	100.0	131.7	176.9	82.7	114.2	126.5	74.2	163.1	122.7
5	121.0	120.1	213.5	136.8	91.2	88.9	96.5	100.8	69.5	75.0	100.4	108.8	34.0	142.9	131.4
6	116.8	114.8	193.6	112.3	99.2	99.6	98.4	102.0	95.8	81.2	114.3	114.7	116.5	137.5	139.1
7	113.7	112.3	250.9	96.5	129.9	130.7	127.9	108.5	70.5	66.4	146.5	118.5	84.1	136.5	129.0
8	102.2	100.4	215.3	86.1	80.5	67.9	109.7	102.7	159.2	71.4	96.5	100.7	57.0	124.8	122.7
9	111.7	112.1	280.7	95.4	91.0	77.9	121.3	106.1	61.9	87.8	134.1	115.1	44.6	137.4	107.2
10	127.8	128.4	274.7	105.7	113.3	115.1	109.3	133.3	116.9	105.7	138.6	126.1	39.0	161.7	120.6
11	121.6	118.6	224.4	107.7	88.6	79.0	110.7	118.0	264.9	114.4	97.5	111.1	90.9	133.0	156.6
12	149.0	149.0	242.0	166.3	95.4	79.3	132.8	125.4	108.5	139.2	99.5	127.7	138.6	171.9	149.0
平.23.1	93.9	91.4	226.7	80.2	79.8	73.6	94.2	95.8	55.2	80.4	61.3	87.7	46.7	117.1	122.4
2	110.7	109.0	205.8	93.6	94.5	87.5	110.6	102.1	94.8	76.4	112.7	103.8	77.6	146.9	130.2
3	119.2	116.7	308.2	110.0	88.9	84.3	99.5	101.3	100.9	78.2	115.2	116.9	44.7	144.2	147.6
4															
5															
6															
7															
8															
9															
10															
11															
12															
前年同月比 (%)															
平.17	3.6	2.3	22.8	3.2	4.2	8.2	6.6	0.2	21.5	11.5	4.7	0.1	4.9	0.7	21.5
18	4.2	4.6	44.9	1.7	8.9	0.2	29.0	13.1	6.9	4.8	7.6	6.1	8.7	5.4	0.7
19	16.2	17.2	82.9	15.6	14.3	8.2	25.2	11.6	112.1	12.0	24.5	7.0	0.1	18.1	3.7
20	1.0	1.4	24.3	5.3	7.4	1.9	21.9	2.8	62.6	4.6	53.1	6.7	9.3	5.2	4.6
21	8.0	9.0	24.3	3.9	22.0	20.6	24.9	11.7	12.8	21.9	55.5	0.9	35.0	2.9	5.2
22	8.5	8.2	2.3	9.2	3.3	1.4	13.3	3.5	43.3	3.4	20.8	7.3	11.2	7.6	11.7
平.22.1	46.7	48.5	4.1	92.3	3.5	0.7	9.9	21.5	294.1	29.4	45.3	30.2	41.3	32.1	28.9
2	8.0	9.5	33.6	4.0	18.6	27.5	2.3	8.4	37.4	12.6	53.8	4.2	42.1	14.2	5.9
3	20.6	24.3	45.6	42.0	1.7	14.5	29.8	22.0	51.0	4.0	0.0	8.7	77.3	32.6	10.9
4	19.4	18.7	38.4	1.1	24.3	25.8	21.5	21.5	156.5	2.3	6.5	22.4	4.5	41.8	29.6
5	9.7	7.2	4.5	11.8	6.3	3.7	12.4	9.6	3.0	3.6	25.5	7.8	43.4	7.7	45.1
6	5.1	2.9	28.8	9.8	12.7	21.3	3.4	7.2	41.9	2.9	2.8	5.1	127.1	0.1	31.8
7	6.3	7.9	18.1	28.1	44.6	49.0	35.1	3.6	10.3	22.2	44.5	10.0	35.1	5.3	13.7
8	5.6	3.4	4.6	3.6	4.2	15.1	54.5	1.2	273.5	4.1	12.3	3.2	16.0	0.0	32.5
9	6.4	8.0	11.6	2.7	16.0	21.9	5.4	4.2	4.7	6.7	69.4	9.1	49.7	6.6	9.0
10	2.1	1.5	5.8	7.5	7.7	13.3	3.9	3.2	51.3	2.0	21.4	5.5	24.8	6.7	8.9
11	4.0	2.5	27.8	14.3	6.8	17.0	16.9	3.9	2.4	9.1	3.7	1.4	27.0	4.4	19.0
12	1.1	1.0	16.8	9.5	8.7	20.2	13.9	4.8	44.5	15.3	4.1	3.3	185.6	3.9	2.3
平.23.1	21.3	23.6	9.5	41.2	13.3	7.5	25.4	7.2	79.1	17.9	29.8	8.4	1.2	8.9	5.0
2	10.7	9.6	1.4	34.1	17.3	22.0	9.6	2.0	40.7	5.4	12.9	6.8	54.8	5.3	22.5
3	1.5	3.8	11.5	4.3	7.4	14.7	4.6	10.5	1.1	5.0	23.7	6.2	50.1	12.1	25.0
4															
5															
6															
7															
8															
9															
10															
11															
12															

資料：財務省「貿易月報」

表6 加工食品の輸出額の推移

単位:百万円

	加工食品 総合	加工食品 (除く酒類)	畜産加工品	水産加工品	農産加工品		製穀粉 加工品	糖類	菓子	飲料	調味料	加工油脂	その他の 調製食品	酒類	
					野菜部門	果実部門									
平.17	152,058	139,866	1,576	41,173	3,911	2,733	1,178	10,451	2,402	15,402	8,104	23,742	261	32,844	12,192
18	165,681	151,754	1,963	46,607	4,284	2,859	1,425	11,790	2,444	15,781	9,017	25,088	283	34,497	13,927
19	191,577	175,990	2,965	57,404	4,560	3,029	1,531	13,210	2,705	17,738	11,592	26,885	278	38,653	15,587
20	193,554	176,604	3,420	49,510	4,484	3,043	1,441	13,671	1,694	18,324	16,576	26,561	320	42,044	16,950
21	182,199	166,157	4,539	46,309	3,757	2,501	1,256	12,495	1,466	15,035	7,679	27,105	246	47,525	16,042
22	202,720	184,291	4,380	56,939	3,786	2,425	1,361	12,469	1,627	15,751	8,491	29,122	248	51,479	18,429
平.22.1	16,577	15,187	401	5,176	271	182	89	960	142	1,460	597	2,089	15	4,075	1,390
2	13,358	12,117	334	2,262	286	178	108	906	125	1,147	664	2,161	17	4,213	1,242
3	16,824	15,412	455	4,364	305	187	118	1,035	122	1,117	672	2,310	26	5,005	1,412
4	19,320	17,758	435	5,903	328	223	105	1,210	166	1,167	728	2,724	21	5,075	1,563
5	16,809	15,301	349	4,959	326	225	101	951	125	1,069	681	2,362	10	4,468	1,508
6	15,885	14,259	305	4,262	314	201	113	947	132	1,134	763	2,479	34	3,888	1,626
7	16,008	14,382	355	4,181	351	230	121	1,009	123	956	859	2,566	24	3,958	1,626
8	14,006	12,484	265	3,534	265	161	103	969	137	1,035	592	2,136	16	3,535	1,522
9	15,365	14,010	370	3,844	318	192	126	974	102	1,246	843	2,434	12	3,867	1,354
10	18,352	16,835	397	5,004	368	245	122	1,249	142	1,675	815	2,722	11	4,452	1,518
11	16,842	15,025	314	4,455	303	193	110	1,094	172	1,717	583	2,394	23	3,970	1,817
12	23,373	21,522	400	8,994	350	206	143	1,167	139	2,026	694	2,744	38	4,972	1,851
平.23.1	13,490	12,035	356	3,398	272	174	98	845	96	1,095	458	1,968	12	3,535	1,455
2	16,017	14,500	319	4,121	324	197	127	926	133	1,125	725	2,191	22	4,614	1,517
3	17,949	16,237	334	5,671	318	208	111	918	141	1,117	721	2,481	15	4,522	1,712
4															
5															
6															
7															
8															
9															
10															
11															
12															
前年同月比 (%)															
平.17	13.0	12.6	5.4	29.8	8.4	8.3	8.8	3.4	24.4	18.1	7.1	1.6	1.9	6.2	17.5
18	9.0	8.5	24.5	13.2	9.5	4.6	21.0	12.8	1.7	2.5	11.3	5.7	8.4	5.0	14.2
19	15.6	16.0	51.0	23.2	6.4	5.9	7.4	12.0	10.7	12.4	28.6	7.2	1.8	12.0	11.9
20	1.0	0.3	15.3	13.8	1.7	0.5	5.9	3.5	37.4	3.3	43.0	1.2	14.8	8.8	8.7
21	5.9	5.9	32.7	6.5	16.2	17.8	12.8	8.6	13.5	17.9	53.7	2.0	23.1	13.0	5.4
22	11.3	10.9	3.5	23.0	0.8	3.0	8.3	0.2	11.0	4.8	10.6	7.4	0.8	8.3	14.9
平.22.1	52.8	54.2	45.0	101.3	10.9	8.4	16.2	20.0	56.6	35.0	47.5	27.6	29.6	49.8	39.4
2	6.2	6.6	33.3	15.3	13.6	19.3	2.1	10.4	13.2	10.1	55.9	10.7	33.3	20.0	2.5
3	20.5	21.8	44.9	28.7	4.5	5.5	25.2	13.4	21.9	2.1	7.6	4.4	49.9	37.3	7.6
4	23.7	23.3	30.2	16.6	25.5	34.0	10.6	11.5	40.1	2.7	2.3	24.8	16.1	47.0	29.3
5	13.5	12.9	13.9	33.4	2.4	1.9	3.4	11.3	15.0	2.1	7.3	10.3	55.7	8.0	20.3
6	5.2	3.1	31.0	20.0	4.8	9.1	2.0	9.2	19.9	0.9	10.7	4.1	114.6	1.7	27.9
7	5.3	7.3	21.6	15.7	8.3	6.2	12.3	2.6	6.1	20.2	16.3	8.4	11.4	9.1	16.7
8	0.4	2.3	26.4	0.1	7.1	0.6	22.0	4.2	37.9	4.9	3.1	0.3	5.4	7.0	29.1
9	6.0	7.3	9.0	12.0	8.4	18.1	11.5	0.7	8.0	2.3	44.5	5.5	55.3	6.1	5.5
10	7.9	8.7	10.3	44.8	4.4	3.3	6.5	1.2	8.0	2.4	4.0	5.7	26.5	7.3	0.5
11	8.3	7.6	31.7	40.2	8.7	15.3	5.9	1.8	36.9	5.0	9.6	2.0	17.0	3.4	14.4
12	9.3	9.3	19.0	32.6	6.5	16.6	13.4	4.2	11.0	16.2	4.2	4.0	122.2	7.7	10.0
平.23.1	18.6	20.8	11.3	34.3	0.2	4.6	10.2	11.9	32.8	25.0	23.4	5.8	17.5	13.3	4.7
2	19.9	19.7	4.5	82.1	13.3	10.3	18.4	2.2	6.3	2.0	9.1	1.4	26.7	9.5	22.2
3	6.7	5.4	26.7	29.9	4.3	11.2	6.7	11.3	15.7	0.0	7.2	7.4	42.4	9.7	21.2
4															
5															
6															
7															
8															
9															
10															
11															
12															

資料:財務省「貿易月報」

【統計表】（輸出の部）

区分 年月	畜産											
	ソーセージ		鶏肉調製品		牛肉調製品		豚肉調製品		その他畜産調製品		アイスクリーム類	
	増減率		増減率		増減率		増減率		増減率		増減率	
輸出量	kg	%	kg	%	kg	%	kg	%	kg	%	kg	%
平.17	5,991	17.8	122,937	75.3	13,717	6.4	319,426	13.7	366,803	11.8	1,120,532	4.5
18	15,748	162.9	62,381	49.3	2,355	82.8	338,209	5.9	321,203	12.4	1,390,095	24.1
19	12,496	20.7	247,361	296.5	2,534	7.6	269,167	20.4	335,251	4.4	1,513,081	8.8
20	14,116	13.0	284,949	15.2	16,877	566.0	303,321	12.7	587,065	75.1	1,544,772	2.1
21	25,320	79.4	235,002	17.5	12,217	27.6	305,527	0.7	411,344	29.9	1,234,055	20.1
22	38,456	51.9	282,622	20.3	17,326	41.8	649,508	112.6	550,472	33.8	1,381,664	12.0
平.22.1	787	9.6	950	96.2	634	70.4	187,352	2,509.4	18,527	19.0	93,745	64.1
2	973	40.0	25,508	0.5	3,925	-	110,050	818.9	21,965	12.6	76,121	13.4
3	2,629	42.1	29,292	1,016.7	192	88.5	101,674	75.9	53,163	233.3	109,533	21.6
4	1,920	5.8	24,400	5.4	-	100.0	71,826	661.5	30,478	39.3	190,607	104.5
5	562	24.6	1,020	96.0	372	-	3,234	78.4	35,826	23.0	172,812	11.2
6	2,805	217.7	26,035	1,292.2	2,244	18.7	30,965	32.6	30,316	8.5	150,756	30.2
7	2,136	3.2	24,766	5.7	-	100.0	3,363	61.4	49,388	36.9	170,877	11.7
8	2,547	60.3	2,566	90.8	1,683	141.8	19,653	23.3	92,225	181.8	104,855	2.0
9	1,122	24.9	69,006	158.6	1,394	32.1	44,743	635.8	61,192	300.6	89,337	3.4
10	3,581	59.8	33,159	25.7	5,812	78.5	45,172	23.0	58,636	6.1	75,541	6.4
11	2,506	1.7	45,443	3,500.9	-	100.0	17,860	90.0	57,342	66.1	78,627	24.6
12	16,888	100.0	477	79.6	1,070	-	13,616	72.6	41,414	2.1	68,853	7.7
平.23.1	2,482	215.4	1,689	77.8	140	77.9	48,471	74.1	42,675	130.3	84,935	9.4
2	4,713	384.4	1,700	93.3	2,213	43.6	202	99.8	54,321	147.3	59,183	22.3
3	1,100	58.2	73,306	150.3	-	100.0	20,960	79.4	78,970	48.5	100,598	8.2
4												
5												
6												
7												
8												
9												
10												
11												
12												
3月計	8,295	89.0	76,695	37.6	2,353	50.5	69,633	82.6	175,966	87.9	244,716	12.4
輸出価格												
平.17	1,024	5.4	746	72.4	1,051	38.0	242	7.5	1,003	9.7	463	3.3
18	827	19.3	673	9.8	1,362	29.6	240	0.9	983	2.0	495	6.8
19	1,513	83.1	268	60.1	1,218	10.6	268	11.4	996	1.3	507	2.5
20	1,552	2.6	333	24.2	762	37.5	380	42.1	1,195	20.0	515	1.6
21	1,329	14.4	280	15.9	866	13.8	362	4.8	667	44.2	534	3.6
22	1,004	24.5	256	8.6	713	17.7	201	44.3	532	20.2	500	6.2
平.22.1	1,611	14.3	1,564	678.8	921	47.1	107	81.9	1,139	1.7	400	33.7
2	1,739	2.6	203	10.9	712	-	127	54.1	861	15.6	600	5.6
3	1,238	15.6	239	82.7	3,385	470.5	190	32.8	765	18.3	525	5.3
4	1,231	16.6	159	25.4	-	-	141	69.2	626	33.6	467	14.0
5	1,674	10.4	1,127	429.0	626	-	1,135	120.5	764	64.2	425	11.0
6	1,086	38.1	210	84.6	651	1.0	445	24.9	527	26.2	534	3.2
7	1,813	44.0	187	8.0	-	-	1,293	183.2	542	31.7	477	0.4
8	1,259	35.7	1,078	339.3	658	26.0	358	17.2	278	46.6	536	2.2
9	1,925	23.3	239	9.1	615	20.1	268	79.6	359	67.6	540	7.6
10	1,197	30.4	294	11.2	648	15.9	401	45.8	462	35.3	494	14.3
11	1,332	2.5	308	83.1	-	-	202	52.6	442	33.2	504	21.5
12	543	37.6	1,199	1.6	839	-	355	17.2	551	2.9	651	0.5
平.23.1	1,076	33.2	838	46.4	3,514	281.5	245	128.8	289	74.6	578	44.4
2	1,237	28.9	1,112	446.6	727	2.1	2,693	2,019.7	367	57.4	676	12.7
3	1,286	3.9	148	38.3	-	-	269	41.3	280	63.4	609	16.0
4												
5												
6												
7												
8												
9												
10												
11												
12												
3月平均	1,195	15.6	184	24.9	893	5.3	259	93.8	309	64.1	614	22.0

加工食品の輸出入動向

単位 輸出量：kg  
輸出価格：円/kg  
増減率：%

加工品												区分
れん乳		粉乳		バター		プロセスチーズ		ナチュラルチーズ		ヨーグルト		
増減率		増減率		増減率		増減率		増減率		増減率		年月
kg	%	kg	%	kg	%	kg	%	kg	%	kg	%	
147,423	57.3	98,871	22.4	3,703	97.1	293,317	21.8	26,119	62.1	24,326	143.0	平. 17
130,404	11.5	617,189	524.2	3,953	6.8	375,732	28.1	19,029	27.1	9,687	60.2	18
136,882	5.0	1,924,242	211.8	45,342	1,047.0	445,294	18.5	240	98.7	63,167	552.1	19
154,844	13.1	874,338	54.6	70,681	55.9	287,504	35.4	1,755	631.3	88,780	40.5	20
164,913	6.5	1,811,815	107.2	97,218	37.5	294,609	2.5	4,249	142.1	9,834	88.9	21
150,236	8.9	1,573,378	13.2	948	99.0	280,084	4.9	1,190	72.0	13,970	42.1	22
11,380	35.8	153,660	58.6	125	99.9	33,081	64.5	-	-	-	100.0	平.22.1
14,661	366.8	120,282	24.1	-	-	15,575	0.7	-	-	1,012	32.3	2
13,343	126.5	155,665	49.3	66	94.9	17,998	5.5	564	68.6	138	92.9	3
14,710	153.8	147,536	8.4	188	-	47,085	91.1	-	-	1,213	766.4	4
37,213	47.7	106,118	27.9	109	-	15,306	34.6	170	-	2,950	391.7	5
8,097	35.2	88,039	56.2	-	-	13,683	9.2	-	-	338	-	6
17,808	178.2	118,429	25.3	236	-	30,732	16.9	-	100.0	944	73.2	7
2,798	53.4	91,088	34.4	-	100.0	21,017	12.3	-	100.0	2,104	-	8
1,144	93.4	147,040	22.2	56	-	26,596	95.3	-	-	904	51.4	9
8,767	54.4	153,155	7.2	168	130.1	35,323	11.1	456	-	2,400	38.2	10
6,607	18.4	121,176	51.4	-	-	12,575	66.7	-	-	740	29.9	11
13,708	63.6	171,190	11.1	-	-	11,113	70.8	-	-	1,227	50.0	12
6,711	41.0	145,872	5.1	-	100.0	23,142	30.0	-	-	1,994	-	平.23.1
7,761	47.1	132,275	10.0	-	-	19,290	23.9	256	-	524	48.2	2
6,529	51.1	159,285	2.3	-	100.0	26,711	48.4	-	100.0	410	197.1	3
												4
												5
												6
												7
												8
												9
												10
												11
												12
21,001	46.7	437,432	1.8	-	-	69,143	3.7	256	54.6	2,928	154.6	3月計
515	10.1	1,194	45.4	1,351	450.9	910	4.4	700	130	641	6.9	平. 17
501	2.6	637	46.6	1,311	3.0	903	0.8	492	29.7	799	24.7	18
516	2.9	616	3.3	495	62.2	891	1.4	1,192	142.1	438	45.2	19
505	2.2	1,376	123.3	405	18.3	1,184	32.9	1,284	7.7	280	36.1	20
558	10.5	1,599	16.2	407	0.5	1,161	1.9	1,106	13.9	1,109	296.1	21
790	41.7	1,723	7.8	2,487	511.2	1,075	7.4	1,490	34.7	527	52.5	22
688	35.6	1,795	26.5	3,600	813.9	1,062	0.4	-	-	-	-	平.22.1
785	17.6	1,782	10.3	-	-	1,234	21.8	-	-	877	76.6	2
813	95.8	1,880	15.2	4,318	510.4	1,189	15.7	1,966	8.7	2,471	137.8	3
1,225	32.1	1,806	16.9	1,404	-	536	59.8	-	-	439	91.8	4
644	72.5	1,865	9.5	2,972	-	1,198	4.7	2,235	-	519	36.5	5
1,147	153.5	1,805	15.5	-	-	1,216	8.4	-	-	686	-	6
410	19.2	1,593	12.9	2,309	-	1,191	8.6	-	-	541	45.7	7
463	17.9	1,560	10.1	-	-	1,163	3.1	-	-	367	-	8
691	4.5	1,614	3.4	4,536	-	1,104	0.6	-	-	617	48.9	9
990	51.1	1,610	1.9	1,405	65.4	1,124	9.7	623	-	321	74.9	10
1,232	35.4	1,674	25.7	-	-	1,304	15.3	-	-	623	37.8	11
805	60.6	1,676	4.1	-	-	1,666	55.4	-	-	623	47.6	12
1,328	93.1	1,650	8.1	-	-	1,211	14.0	-	-	225	-	平.23.1
1,216	54.9	1,628	8.7	-	-	1,236	0.2	1,652	-	704	19.7	2
747	8.1	1,215	35.3	-	-	1,258	5.8	-	-	549	77.8	3
												4
												5
												6
												7
												8
												9
												10
												11
												12
1,106	44.3	1,485	18.5	-	-	1,236	8.8	1,652	16.0	356	66.7	3月平均

区分 年月	水産加工品											
	さけ調製品		にしん		いわし調製品		まぐろ缶		かつお・まぐろ類 調製品		さば	
	増減率		増減率		増減率		増減率		増減率		増減率	
輸出货量	kg	%	kg	%	kg	%	kg	%	kg	%	kg	%
平.17	26,392	25.3	191,126	12.0	133,819	7.0	541,062	18.0	257,945	15.5	2,388,409	6.7
18	58,114	120.2	226,238	18.4	190,159	42.1	528,519	2.3	234,656	9.0	1,304,549	45.4
19	62,011	6.7	221,207	2.2	155,571	18.2	666,721	26.1	290,175	23.7	2,686,291	105.9
20	52,203	15.8	201,698	8.8	232,407	49.4	700,181	5.0	243,584	16.1	1,566,344	41.7
21	46,583	10.8	179,506	11.0	156,318	32.7	660,000	5.7	281,708	15.7	3,557,809	127.1
22	107,225	130.2	246,122	37.1	98,977	36.7	546,778	17.2	263,461	6.5	3,018,886	15.1
平.22.1	62,769	3,244.1	39,254	253.6	27,846	101.6	25,773	10.7	35,790	278.7	171,499	22.8
2	4,561	35.2	9,500	27.1	5,573	417.0	14,087	16.4	10,267	37.8	341,362	7.4
3	4,752	213.9	13,527	22.9	16,699	37.8	18,856	13.8	11,466	24.1	233,532	24.8
4	2,327	153.5	21,471	44.2	3,567	11.9	67,962	71.2	12,497	88.6	249,308	16.8
5	6,711	154.2	16,823	11.1	2,630	83.6	40,545	50.7	25,706	105.7	209,695	57.9
6	1,989	24.3	14,224	34.6	16,330	0.9	133,005	757.0	42,738	101.2	148,058	45.5
7	1,461	63.5	24,600	48.5	1,606	94.4	55,916	6.6	8,473	72.0	271,030	13.9
8	3,897	15.4	19,342	19.8	1,818	94.4	35,335	7.5	32,212	228.3	265,580	1.7
9	6,968	4.6	27,876	75.8	16,341	259.6	37,155	48.3	13,188	8.1	249,753	13.3
10	2,310	53.3	18,531	4.9	3,259	81.3	61,355	7.8	12,447	27.5	247,567	10.6
11	4,998	4.8	20,604	122.0	1,824	23.4	38,899	136.7	19,887	93.3	285,738	27.9
12	4,482	25.5	20,370	0.4	1,484	79.3	17,890	78.6	38,790	66.4	345,764	0.7
平.23.1	473	99.2	8,050	79.5	363	98.7	133,137	416.6	131,930	268.6	245,334	43.1
2	1,243	72.7	13,004	36.9	5,577	0.1	16,296	15.7	34,841	239.3	259,535	24.0
3	1,727	63.7	10,772	20.4	2,103	87.4	18,566	1.5	32,605	184.4	259,774	11.2
4												
5												
6												
7												
8												
9												
10												
11												
12												
3月計	3,443	95.2	31,826	48.9	8,043	84.0	167,999	186.1	199,376	246.6	764,643	2.4
輸出価格												
平.17	1,644	17.1	1,422	1.9	697	22.0	781	8.1	953	1.7	330	2.2
18	1,220	25.8	1,361	4.3	672	3.6	826	5.8	1,026	7.6	395	19.7
19	1,692	38.7	1,334	2.0	870	29.4	827	0.2	1,126	9.8	356	9.9
20	1,528	9.7	1,499	12.3	721	17.1	815	1.5	1,237	9.8	466	30.9
21	1,253	18.0	1,535	2.5	640	11.2	795	2.5	1,182	4.4	414	11.2
22	975	22.2	1,581	2.9	792	23.8	890	11.9	1,300	10.1	422	1.8
平.22.1	693	48.2	1,544	9.5	561	7.7	916	1.3	1,055	44.7	437	7.1
2	1,147	64.7	1,468	5.3	1,046	20.6	953	5.0	1,719	32.8	409	2.4
3	1,142	40.7	1,527	2.4	619	10.4	1,074	17.0	1,940	16.1	425	15.1
4	1,150	29.5	1,563	6.7	1,541	57.3	971	88.4	1,869	163.2	474	12.2
5	1,238	16.0	1,684	16.6	1,427	126.0	982	5.3	1,163	40.0	451	17.1
6	1,452	17.6	1,552	2.5	610	14.3	695	27.5	871	25.1	461	2.7
7	1,606	33.8	1,786	15.1	1,856	235.8	959	1.8	2,181	78.9	405	10.6
8	1,577	3.9	1,623	3.4	1,460	183.3	968	0.7	1,238	33.4	397	8.3
9	1,540	12.4	1,581	0.8	600	42.9	963	3.2	1,840	6.4	432	3.0
10	1,284	4.2	1,586	2.0	1,902	138.7	903	1.7	1,879	19.9	409	4.4
11	1,374	8.7	1,628	9.4	2,127	68.0	921	13.1	1,257	19.6	384	13.0
12	1,655	26.8	1,352	10.1	1,268	46.4	907	3.4	1,121	18.4	416	2.1
平.23.1	1,647	137.6	1,479	4.2	614	9.4	673	26.5	610	42.2	401	8.1
2	1,429	24.5	1,631	11.1	846	19.1	889	6.8	1,224	28.8	384	6.1
3	1,466	28.4	1,450	5.0	842	36.1	960	10.6	1,058	45.5	400	5.7
4												
5												
6												
7												
8												
9												
10												
11												
12												
3月平均	1,477	96.5	1,531	0.2	834	31.5	726	25.6	790	41.4	395	6.0

加工食品の輸出入動向

単位 輸出量：kg  
輸出価格：円/kg  
増減率：%

( つ づ き )												区 分
かたくちいわし		その他の魚調製品		魚肉ソーセージ		かまぼこ類		魚卵調製品		かに調製品		
kg	増減率	kg	増減率	kg	増減率	kg	増減率	kg	増減率	kg	増減率	
566,380	38.9	444,301	14.5	773,087	17.8	9,199,080	19.9	604,864	1.3	1,431,486	15.2	平. 17
331,166	41.5	593,432	33.6	778,668	0.7	9,334,031	1.5	684,398	13.1	1,167,153	18.5	18
327,436	1.1	596,406	0.5	807,688	3.7	10,631,824	13.9	868,437	26.9	1,165,076	0.2	19
144,563	55.8	492,751	17.4	1,026,153	27.0	9,880,651	7.1	751,242	13.5	780,079	33.0	20
108,676	24.8	526,579	6.9	966,022	5.9	6,877,086	30.4	631,604	15.9	868,408	11.3	21
138,639	27.6	415,282	21.1	896,044	7.2	7,546,826	9.7	667,913	5.7	1,043,671	20.2	22
8,586	825.2	42,463	97.9	39,380	38.8	812,289	76.1	59,609	144.6	50,935	134.5	平. 22.1
7,675	384.8	11,775	50.2	73,875	4.8	498,339	9.9	41,684	25.1	38,243	389.2	2
2,172	3.1	52,292	112.0	70,918	23.9	673,036	29.5	55,320	41.5	137,057	47.9	3
83,422	4,677.9	37,965	39.2	68,932	3.8	544,634	2.6	45,158	17.1	55,683	44.8	4
4,491	427.1	36,926	67.5	92,602	28.4	648,047	22.1	64,435	15.4	129,376	28.4	5
2,630	75.1	28,720	80.0	120,676	104.2	584,474	10.8	40,238	49.3	26,895	31.6	6
5,436	66.3	30,529	6.9	71,789	26.1	465,384	10.9	52,193	11.6	223,438	29.8	7
3,679	206.8	22,421	0.3	70,343	11.0	420,377	26.3	54,237	4.4	21,405	67.6	8
2,510	75.8	30,386	6.5	56,417	29.8	694,147	4.4	53,983	13.6	108,839	4.1	9
7,158	78.5	46,238	61.6	70,125	37.7	705,257	9.7	59,771	40.5	207,169	978.4	10
3,780	70.6	38,218	39.4	46,026	35.6	622,199	3.8	65,415	21.0	9,074	2.6	11
7,100	76.2	37,349	14.5	114,961	11.5	878,643	22.1	75,870	51.5	35,557	34.7	12
1,700	80.2	26,758	37.0	76,839	95.1	602,099	25.9	50,263	15.7	24,601	51.7	平. 23.1
10,964	42.9	20,261	72.1	67,872	8.1	723,106	45.1	63,814	53.1	20,506	46.4	2
9,486	336.7	21,988	58.0	41,774	41.1	722,997	7.4	49,681	10.2	86,049	37.2	3
												4
												5
												6
												7
												8
												9
												10
												11
												12
22,150	20.2	69,007	35.2	186,485	1.3	2,048,202	3.3	163,758	4.6	131,156	42.0	3月計
774	38.9	1,268	9.6	505	3.4	728	4.5	1,783	5.0	629	1.0	平. 17
1,161	50.0	1,332	5.1	532	5.3	753	3.5	1,709	4.1	669	6.4	18
999	14.0	1,239	7.0	549	3.2	756	0.4	2,020	18.2	738	10.3	19
1,222	22.3	1,304	5.2	548	0.3	821	8.6	2,071	2.5	764	3.4	20
630	48.4	1,035	20.6	551	0.6	944	15.0	2,135	3.1	715	6.4	21
924	46.6	1,444	39.6	535	2.8	906	4.1	2,115	0.9	763	6.7	22
707	67.5	1,093	17.8	534	1.8	850	3.2	2,042	15.7	974	6.5	平. 22.1
968	22.8	1,966	93.8	526	7.1	932	2.5	2,117	5.1	752	28.1	2
2,123	4.8	1,055	41.7	574	9.1	926	9.8	1,911	25.6	660	9.9	3
472	77.0	1,585	12.3	532	2.7	952	4.5	2,158	7.2	963	42.7	4
1,889	19.9	1,578	151.1	538	11.8	917	5.6	2,183	30.9	722	5.4	5
2,157	124.4	1,513	126.0	504	13.4	882	11.1	2,204	0.7	1,419	79.3	6
1,654	22.5	1,311	1.5	534	8.1	969	4.4	2,222	3.3	700	6.3	7
2,068	4.1	2,048	18.5	507	7.0	971	0.1	2,099	10.1	769	6.8	8
2,396	333.5	1,576	10.0	586	12.9	850	10.7	1,799	5.0	686	6.2	9
1,778	513.8	1,479	14.8	556	4.9	961	8.0	2,183	0.8	661	28.1	10
2,154	260.5	1,174	26.3	518	5.6	894	1.0	2,204	4.4	1,855	13.6	11
1,818	369.2	1,764	53.6	539	1.0	848	4.4	2,222	5.8	1,153	4.6	12
2,032	187.5	820	25.0	521	2.4	817	3.9	1,928	5.6	983	0.9	平. 23.1
1,014	4.7	1,734	11.8	587	11.5	867	6.9	2,154	1.7	867	15.3	2
878	58.7	1,536	45.6	528	8.0	844	8.8	2,142	12.1	732	10.9	3
												4
												5
												6
												7
												8
												9
												10
												11
												12
1,034	5.2	1,317	12.4	547	0.1	844	5.8	2,081	3.2	801	7.2	3月平均

区分 年月	水産加工品(つづき)						農産					
	えび調製品		あわび調製品		その他水産調製品		野菜酢漬類		調製トマト		調製きのこ	
	kg	増減率	kg	増減率	kg	増減率	kg	増減率	kg	増減率	kg	増減率
輸出量	kg	%	kg	%	kg	%	kg	%	kg	%	kg	%
平.17	237,829	16.5	50,202	22.4	6,181,248	3.6	1,069,427	4.5	41,094	75.1	108,927	24.6
18	278,609	17.1	41,586	17.2	6,163,680	0.3	1,066,541	0.3	43,435	5.7	131,412	20.6
19	371,842	33.5	68,533	64.8	6,813,837	10.5	1,104,727	3.6	5,667	87.0	141,114	7.4
20	272,872	26.6	46,765	31.8	6,928,146	1.7	1,126,245	1.9	20,083	254.4	116,398	17.5
21	261,117	4.3	32,026	31.5	7,153,730	3.3	879,955	21.9	76,079	278.8	101,115	13.1
22	340,807	30.5	36,102	12.7	7,917,300	10.7	918,393	4.4	4,640	93.9	81,894	19.0
平.22.1	36,861	109.7	4,766	6.4	772,120	108.3	70,380	23.4	-	-	7,034	108.5
2	19,232	32.3	3,772	5.5	349,575	11.8	94,095	94.2	4,640	-	1,878	49.2
3	17,368	36.9	6,496	89.1	623,579	52.8	67,548	24.8	-	-	5,050	20.4
4	20,598	67.0	8,057	32.0	735,255	2.3	87,415	13.5	-	-	13,238	40.1
5	19,538	14.5	1,272	42.0	872,222	17.7	105,739	39.3	-	100.0	3,762	69.9
6	20,875	56.9	1,359	155.0	690,447	14.4	44,543	44.4	-	100.0	12,723	30.2
7	65,135	193.9	1,232	19.4	550,780	37.1	78,106	17.8	-	100.0	8,195	27.4
8	31,479	54.7	927	55.1	521,464	15.6	57,137	12.8	-	-	6,770	109.3
9	40,468	83.2	1,967	116.4	517,617	1.0	84,577	20.3	-	-	3,979	84.5
10	34,968	49.2	2,871	43.8	567,382	15.1	83,353	10.1	-	-	8,806	43.1
11	14,087	32.0	401	78.6	671,121	19.6	71,847	9.1	-	100.0	5,956	12.3
12	20,198	55.3	2,982	29.3	1,045,738	12.3	73,653	5.3	-	-	4,503	51.0
平.23.1	9,606	73.9	2,044	57.1	399,012	48.3	61,349	12.8	32,000	-	5,252	25.3
2	17,110	11.0	3,376	10.5	502,818	43.8	58,412	37.9	-	100.0	4,231	125.3
3	16,496	5.0	4,954	23.7	615,053	1.4	96,605	43.0	-	-	6,135	21.5
4												
5												
6												
7												
8												
9												
10												
11												
12												
3月計	43,212	41.2	10,374	31.0	1,516,883	13.1	216,366	6.7	32,000	589.7	15,618	11.9
輸出価格												
平.17	1,433	4.2	58,334	50.6	4,202	34.0	419	27.4	167	22.9	890	1.6
18	1,383	3.5	70,167	20.3	5,035	19.8	425	1.4	429	155.9	648	27.2
19	1,372	0.8	80,217	14.3	5,410	7.4	416	2.2	471	9.9	742	14.5
20	1,504	9.6	58,479	27.1	4,701	13.1	432	3.9	471	0.1	781	5.3
21	1,458	3.0	56,292	3.7	4,439	5.6	454	5.2	101	78.6	885	13.4
22	1,288	11.7	64,202	14.1	5,211	17.4	458	0.9	251	149.4	842	4.9
平.22.1	1,554	6.7	60,722	29.8	4,712	7.6	458	0.9	-	-	987	12.8
2	1,384	27.7	67,573	12.4	3,245	34.1	408	22.6	251	-	634	53.8
3	1,623	0.3	61,786	7.3	4,549	12.1	491	29.5	-	-	1,027	15.2
4	1,585	6.4	67,897	23.8	5,804	15.7	453	14.0	-	-	786	9.9
5	1,554	16.3	69,679	242.4	4,231	22.5	456	6.9	-	-	1,144	34.3
6	1,528	6.1	34,844	23.2	4,630	14.3	518	21.8	-	-	804	20.9
7	1,083	32.0	32,283	63.2	5,500	27.3	512	5.8	-	-	846	14.8
8	1,047	29.5	37,369	24.7	5,023	4.2	468	5.5	-	-	725	51.9
9	907	40.0	76,423	6.9	4,977	18.2	441	3.9	-	-	737	5.4
10	1,138	27.8	99,909	82.6	5,982	84.3	440	3.2	-	-	798	51.7
11	1,652	1.9	24,456	48.8	5,085	33.8	431	16.1	-	-	896	1.1
12	1,421	7.1	56,259	11.6	7,135	26.2	469	5.2	-	-	784	2.1
平.23.1	1,563	0.6	97,661	60.8	5,573	18.3	563	23.0	51	-	741	24.9
2	1,586	14.6	85,759	26.9	5,471	68.6	443	8.4	-	-	1,117	76.2
3	1,520	6.3	88,195	42.7	6,810	49.7	420	14.4	-	-	2,540	147.3
4												
5												
6												
7												
8												
9												
10												
11												
12												
3月平均	1,556	2.0	89,267	41.9	6,041	38.6	467	4.4	51	79.7	1,549	62.5

加工食品の輸出入動向

単位 輸出量：kg  
輸出価格：円/kg  
増減率：%

加工品											区分	
部門										果実部門	年月	
ばれいしょ	スイートコーン		アスパラガス		豆類		その他の野菜調製品		ジャム・ゼリー			
増減率	増減率		増減率		増減率		増減率		増減率		年月	
kg	%	kg	%	kg	%	kg	%	kg	%	kg		%
358,855	51.8	16,729	67.9	9,819	-	650,397	14.2	2,780,172	2.6	23,725	23.3	平. 17
383,789	6.9	28,401	69.8	4,575	53.4	679,111	4.4	2,691,800	3.2	24,223	2.1	18
394,810	2.9	39,665	39.7	-	-	789,033	16.2	2,916,032	8.3	22,899	5.5	19
442,192	12.0	32,542	18.0	-	-	664,265	15.8	3,130,483	7.4	19,581	14.5	20
482,506	9.1	43,537	33.8	-	-	546,862	17.7	2,305,755	26.3	19,164	2.1	21
517,019	7.2	28,376	34.8	-	-	393,201	28.1	2,418,479	4.9	27,956	45.9	22
27,275	31.7	3,753	57.7	-	-	20,218	48.7	160,067	3.9	5,872	1,857.3	平. 22.1
37,598	46.9	1,848	306.2	-	-	27,968	47.8	146,482	36.6	764	64.9	2
35,439	40.5	-	100.0	-	-	38,302	28.9	162,468	8.8	2,322	4.9	3
25,902	15.0	1,800	30.1	-	-	31,573	32.6	203,605	36.6	1,055	63.2	4
51,863	60.5	939	80.8	-	-	39,181	13.3	180,729	7.5	519	-	5
40,264	5.9	558	47.6	-	-	37,877	23.2	266,937	62.5	2,690	15.5	6
39,427	26.2	1,367	15.5	-	-	34,573	30.1	377,046	81.3	1,888	22.6	7
43,792	72.0	2,474	14.2	-	-	26,079	45.2	147,771	22.2	5,215	1,929.2	8
46,132	17.3	10,000	1,229.8	-	-	24,984	37.4	162,819	22.9	-	100.0	9
74,134	69.1	1,576	73.4	-	-	42,475	0.5	268,726	14.1	2,037	918.5	10
45,484	3.3	2,088	81.7	-	-	33,547	61.1	173,386	5.8	-	100.0	11
49,709	94.4	1,973	12.6	-	-	36,424	47.3	168,443	25.3	5,594	-	12
48,986	79.6	525	86.0	-	-	30,657	51.6	152,660	4.6	847	85.6	平. 23.1
79,150	110.5	1,175	36.4	-	-	24,335	13.0	199,273	36.0	3,340	337.2	2
42,841	20.9	650	-	-	-	23,649	38.3	190,504	17.3	1,107	52.3	3
170,977	70.4	2,350	58.0	-	-	78,641	9.1	542,437	15.7	5,294	40.9	3月計
531	98.8	590	21.9	125	-	607	3.8	570	11.4	712	13.7	平. 17
641	20.6	476	19.3	112	10.7	575	5.2	614	7.6	601	15.6	18
677	5.5	482	1.4	-	-	575	0.0	591	3.7	670	11.5	19
661	2.3	381	21.0	-	-	643	11.8	551	6.7	542	19.0	20
569	13.9	528	38.5	-	-	627	2.4	591	7.4	774	42.6	21
600	5.5	569	7.9	-	-	695	10.9	552	6.7	666	13.9	22
820	0.2	595	58.7	-	-	737	12.1	646	7.1	567	77.3	平. 22.1
644	47.4	327	29.7	-	-	630	1.3	649	19.9	970	43.5	2
613	59.5	-	-	-	-	724	2.4	610	4.0	807	1.5	3
887	20.1	391	21.7	-	-	608	6.9	638	5.7	908	70.8	4
590	18.4	1,265	364.5	-	-	764	4.5	614	0.4	1,046	-	5
586	14.9	1,102	33.9	-	-	632	1.7	449	22.6	794	2.5	6
586	7.6	433	44.0	-	-	661	0.3	362	40.0	691	21.2	7
539	8.9	557	4.0	-	-	681	64.7	589	20.9	519	69.4	8
585	22.5	580	28.7	-	-	792	0.6	610	2.3	-	-	9
420	27.5	535	6.8	-	-	720	5.1	518	13.1	588	76.5	10
544	14.6	532	16.0	-	-	671	31.1	626	0.3	-	-	11
708	13.9	550	34.5	-	-	734	30.7	625	0.8	686	-	12
515	37.2	467	21.6	-	-	667	9.5	574	11.1	481	15.3	平. 23.1
397	38.3	546	66.6	-	-	726	15.3	584	10.1	781	19.4	2
757	23.5	782	-	-	-	615	15.0	546	10.4	738	8.6	3
521	23.5	593	17.1	-	-	670	3.8	568	10.5	724	9.1	3月平均

区分 年月	農産加工品											
	果		実		産		加		工		品	
	落花生		ナット調製品		かんきつ類		なし調製品		あ ん ず		さくらんぼ	
輸出量	kg	増減率	kg	増減率	kg	増減率	kg	増減率	kg	増減率	kg	増減率
平.17	50,445	30.3	1,563,513	19.4	33,929	15.8	-	-	-	100.0	-	-
18	131,854	161.4	1,863,840	19.2	133,338	293.0	-	-	2,260	-	4,375	-
19	150,270	14.0	2,547,160	36.7	104,809	21.4	50,640	-	-	-	-	-
20	146,770	2.3	1,663,693	34.7	206,388	96.9	2,955	94.2	210	-	1,800	-
21	124,701	15.0	1,546,727	7.0	17,136	91.7	-	-	-	-	1,280	28.9
22	85,123	31.7	1,794,133	16.0	15,323	10.6	-	-	-	-	5,557	334
平.22.1	5,986	35.7	104,343	17.3	1,000	41.7	-	-	-	-	320	100.0
2	4,120	4.7	148,033	5.5	60	98.1	-	-	-	-	160	-
3	4,716	6.4	159,488	38.7	-	-	-	-	-	-	-	-
4	8,794	163.8	140,170	29.8	1,200	47.4	-	-	-	-	400	37.5
5	6,632	0.0	135,747	16.2	1,000	68.8	-	-	-	-	1,940	-
6	6,809	30.8	135,711	10.2	1,000	61.5	-	-	-	-	2,257	-
7	7,970	15.2	167,123	21.8	3,000	87.5	-	-	-	-	-	-
8	8,606	52.3	145,277	46.3	5,463	241.4	-	-	-	-	-	-
9	10,180	82.9	157,745	12.2	1,300	-	-	-	-	-	-	-
10	7,398	4.3	149,192	9.0	-	100.0	-	-	-	-	-	100.0
11	3,663	37.8	163,872	17.3	300	-	-	-	-	-	160	-
12	10,249	77.6	187,432	7.9	1,000	-	-	-	-	-	320	-
平.23.1	7,690	28.5	130,669	25.2	2,700	170.0	70	-	-	-	-	100.0
2	4,835	17.4	138,876	6.2	500	733.3	-	-	-	-	-	100.0
3	3,522	25.3	132,646	16.8	2,144	-	-	-	-	-	-	-
4												
5												
6												
7												
8												
9												
10												
11												
12												
3月計	16,047	8.3	402,191	2.3	5,344	404.2	70	-	-	-	-	-
輸出価格												
平.17	613	0.0	596	2.6	1,538	34.3	-	-	-	-	-	-
18	617	0.8	621	4.3	541	64.8	-	-	1,615	-	152	-
19	724	17.3	476	23.4	567	4.9	118	-	-	-	-	-
20	745	2.9	703	47.7	266	53.0	931	691.9	1,310	-	1,314	-
21	610	18.2	680	3.3	970	264.2	-	-	-	-	1,595	21.3
22	844	38.5	637	6.2	779	19.7	-	-	-	-	1,150	27.9
平.22.1	1,014	9.5	725	8.9	794	14.9	-	-	-	-	1,594	0.0
2	793	11.8	636	8.8	4,633	570.4	-	-	-	-	1,600	-
3	903	17.4	686	4.9	-	-	-	-	-	-	-	-
4	781	17.4	633	5.8	760	64.1	-	-	-	-	1,595	0.0
5	940	6.4	597	16.2	794	16.1	-	-	-	-	981	-
6	970	5.1	633	9.5	794	10.9	-	-	-	-	1,027	-
7	955	11.7	563	16.6	819	0.7	-	-	-	-	-	-
8	927	10.3	586	16.8	719	11.6	-	-	-	-	-	-
9	555	128.4	655	1.6	760	-	-	-	-	-	-	-
10	987	8.4	689	0.2	-	-	-	-	-	-	-	-
11	872	3.5	608	7.9	760	-	-	-	-	-	1,588	-
12	664	34.1	660	3.9	760	-	-	-	-	-	1,591	-
平.23.1	1,070	5.5	615	15.2	768	3.3	4,557	-	-	-	-	-
2	956	20.6	614	3.4	950	79.5	-	-	-	-	-	-
3	1,018	12.7	638	7.0	855	-	-	-	-	-	-	-
4												
5												
6												
7												
8												
9												
10												
11												
12												
3月平均	1,024	11.7	622	8.2	820	18.9	4,557	-	-	-	-	-

加工食品の輸出入動向

単位 輸出量：kg  
輸出価格：円/kg  
増減率：%

製 穀 粉 加 工 品												区 分
桃調製品			ストロベリー		その他の 果実調製品		穀粉調製品		パスタ		インスタント ラーメン	
増減率		増減率		増減率		増減率		増減率		増減率		年月
kg	%	kg	%	kg	%	kg	%	kg	%	kg	%	
10,694	49.6	504	84.0	774,168	24.5	10,873,529	2.6	1,132,954	233.3	8,445,060	1.9	平.17
3,361	68.6	13,521	2,582.7	325,227	58.0	11,303,427	4.0	1,267,907	11.9	9,091,182	7.7	18
39,075	1,062.6	1,111	91.8	533,650	64.1	13,135,275	16.2	1,217,717	4.0	9,200,109	1.2	19
9,687	75.2	109	90.2	380,091	28.8	13,266,723	1.0	831,422	31.7	8,120,035	11.7	20
18,725	93.3	-	-	388,413	2.2	10,414,969	21.5	902,544	8.6	6,192,116	23.7	21
33,772	80.4	468	-	467,369	20.3	10,571,333	1.5	869,583	3.7	5,980,785	3.4	22
531	113.3	-	-	11,003	63.5	892,984	26.3	68,538	25.8	450,927	4.8	平.22.1
-	100.0	-	-	42,427	91.2	806,117	0.3	51,678	7.2	475,407	13.0	2
1,401	738.9	-	-	12,494	58.2	828,075	38.2	46,150	35.5	509,628	10.1	3
5,546	-	-	-	25,586	47.1	1,007,102	5.6	73,289	19.8	614,051	8.5	4
1,460	186.3	468	-	31,773	6.0	781,670	10.0	56,101	34.4	477,867	29.6	5
10,638	34.4	-	-	23,775	62.4	743,399	22.0	63,909	21.8	508,732	0.0	6
816	-	-	-	81,507	341.5	865,224	5.4	70,402	14.9	469,697	2.9	7
-	100.0	-	-	20,522	13.1	784,377	10.1	67,832	35.5	459,174	6.4	8
672	31.8	-	-	91,369	633.0	803,750	4.6	118,538	129.2	467,387	7.1	9
-	-	-	-	68,444	55.5	1,173,962	11.5	80,648	10.2	528,688	7.6	10
12,708	-	-	-	21,125	20.4	943,236	2.4	71,223	32.6	528,122	7.2	11
-	100.0	-	-	37,344	5.7	941,437	7.6	101,275	99.0	491,105	10.9	12
3,058	475.9	-	-	22,449	104.0	658,201	26.3	56,088	18.2	411,341	8.8	平.23.1
10,444	-	-	-	88,276	108.1	698,357	13.4	76,728	48.5	431,067	9.3	2
-	100.0	-	-	68,066	444.8	684,917	17.3	76,643	66.1	434,308	14.8	3
												4
												5
												6
												7
												8
												9
												10
												11
												12
13,502	598.9	-	-	178,791	171.2	2,041,475	19.2	209,459	25.9	1,276,716	11.1	3月計
352	39.7	3,302	25.6	181	13.4	317	5.1	127	14.5	381	10.8	平.17
697	98.0	597	81.9	258	42.0	322	1.4	127	0.4	394	3.6	18
120	82.8	5,647	846.2	221	14.2	327	1.7	142	11.5	396	0.4	19
751	527.5	2,642	53.2	220	0.2	355	8.4	230	62.5	432	9.0	20
226	69.9	-	-	235	6.9	394	11.1	207	10.1	472	9.2	21
481	112.5	833	-	196	16.7	363	7.8	208	0.4	472	0.2	22
706	59.8	-	-	198	6.1	378	5.4	197	18.3	460	10.5	平.22.1
-	-	-	-	209	7.8	348	14.0	214	2.5	469	11.8	2
364	88.7	-	-	190	8.9	378	3.4	193	28.3	452	7.8	3
364	-	-	-	199	19.9	349	8.6	210	0.6	472	5.5	4
779	12.3	833	-	286	59.2	363	2.3	225	1.2	471	3.8	5
856	734.0	-	-	267	7.4	360	1.6	224	2.9	462	1.9	6
694	-	-	-	186	32.7	344	12.3	236	17.4	492	11.1	7
-	-	-	-	175	38.9	358	12.2	168	17.1	489	1.4	8
603	13.2	-	-	168	47.7	345	11.9	191	7.9	468	2.3	9
-	-	-	-	161	21.4	358	11.9	193	26.3	499	0.7	10
167	-	-	-	229	5.1	376	12.4	195	14.8	464	6.2	11
-	-	-	-	209	17.7	397	1.4	243	17.6	474	0.0	12
556	21.2	-	-	216	8.9	356	5.9	153	22.4	452	1.9	平.23.1
529	-	-	-	326	56.2	358	2.9	213	0.5	425	9.4	2
-	-	-	-	289	51.9	388	2.5	198	2.2	428	5.3	3
												4
												5
												6
												7
												8
												9
												10
												11
												12
535	16.9	-	-	298	46.5	367	0.3	191	5.0	435	5.5	3月平均

区分	製 穀 粉 加 工 品 ( つ づ き )											
	うどん・ そうめん・そば		その他のめん類		詰物パスタ		その他のパスタ		朝食用シリアル		食パン・乾パン類	
年月	増減率	増減率	増減率	増減率	増減率	増減率	増減率	増減率	増減率	増減率	増減率	増減率
輸出货量	kg	%	kg	%	kg	%	kg	%	kg	%	kg	%
平.17	7,863,325	1.9	854,560	10.8	443,245	16.5	573,151	26.2	300,689	11.4	3,024	-
18	10,064,933	28.0	1,112,767	30.2	737,462	66.4	709,448	23.8	359,349	19.5	4,476	48.0
19	12,560,539	24.8	1,070,062	3.8	508,534	31.0	1,147,386	61.7	533,364	48.4	5,809	29.8
20	12,517,076	0.3	1,057,235	1.2	460,415	9.5	2,317,311	102.0	468,739	12.1	2,118	63.5
21	11,946,698	4.6	1,036,962	1.9	379,926	17.5	3,326,861	43.6	418,630	10.7	29,786	1,306.3
22	12,491,609	4.6	1,177,623	13.6	327,946	13.7	3,750,130	12.7	644,715	54.0	1,836	93.8
平.22.1	1,008,337	24.7	100,730	111.9	7,346	7.0	282,215	39.9	28,477	12.6	-	-
2	872,101	16.3	82,694	5.1	40,167	28.3	355,190	14.0	30,580	43.0	1,836	-
3	1,055,473	25.8	120,610	14.2	13,631	57.8	398,522	27.6	43,815	0.5	-	-
4	1,239,080	46.9	115,213	14.4	46,403	24.6	324,786	66.9	63,762	69.8	-	100.0
5	957,223	3.7	105,755	61.0	10,585	46.7	270,800	23.7	36,989	9.7	-	100.0
6	799,421	10.8	92,380	12.0	52,731	52.9	306,417	11.4	48,642	160.1	-	100.0
7	1,022,302	5.2	83,970	10.3	9,756	60.5	351,236	1.5	58,096	68.2	-	100.0
8	996,271	1.0	92,822	67.1	41,632	86.8	160,229	28.4	76,468	151.2	-	100.0
9	1,028,892	6.5	81,109	3.1	11,092	81.1	225,635	3.4	83,194	174.9	-	100.0
10	1,196,283	6.8	90,742	2.8	41,522	6.5	350,243	7.3	43,328	24.3	-	100.0
11	1,114,495	3.2	92,108	34.1	10,579	61.7	349,749	37.3	62,883	35.2	-	100.0
12	1,201,731	7.0	119,490	0.4	42,502	4.8	375,108	5.0	68,481	75.7	-	100.0
平.23.1	970,093	3.8	108,420	7.6	12,427	69.2	330,742	17.2	42,827	50.4	-	-
2	927,009	6.3	126,934	53.5	69,129	72.1	337,180	5.1	21,006	31.3	-	100.0
3	995,040	5.7	100,508	16.7	8,864	35.0	268,287	32.7	47,921	9.4	756	-
4												
5												
6												
7												
8												
9												
10												
11												
12												
3月計	2,892,142	1.5	335,862	10.5	90,420	47.9	936,209	9.6	111,754	8.6	756	58.8
輸出価格												
平.17	262	0.8	435	9.6	640	5.5	258	6.1	737	20.0	465	-
18	246	6.2	390	10.3	555	13.2	265	3.0	926	25.6	582	25.4
19	238	3.3	416	6.7	658	18.4	233	12.1	888	4.1	605	3.9
20	258	8.4	440	5.7	631	4.1	201	13.8	811	8.7	649	7.2
21	262	1.4	472	7.2	676	7.2	185	7.9	844	4.1	404	37.7
22	257	1.6	469	0.5	710	5.0	178	3.9	816	3.3	413	2.1
平.22.1	251	1.7	436	7.2	762	2.4	181	0.4	827	5.8	-	-
2	248	1.7	510	3.8	694	5.3	167	3.8	790	22.4	413	-
3	254	10.4	445	7.6	752	24.7	181	5.9	854	4.4	-	-
4	257	6.8	467	3.4	663	3.1	188	11.4	873	16.8	-	-
5	267	0.5	493	7.9	1,023	43.3	169	5.3	816	4.6	-	-
6	275	3.2	465	1.7	666	1.8	162	0.3	899	8.2	-	-
7	259	1.5	500	7.5	824	21.5	183	0.5	768	10.5	-	-
8	268	3.2	455	13.2	715	5.9	208	1.0	677	9.0	-	-
9	266	4.7	472	8.1	799	32.4	200	7.6	687	22.5	-	-
10	262	1.5	499	5.0	677	0.7	168	11.6	1,028	7.6	-	-
11	249	0.1	433	3.9	888	24.2	170	19.6	938	37.9	-	-
12	238	1.0	469	3.1	666	6.1	179	11.5	798	3.8	-	-
平.23.1	237	5.8	449	3.0	916	20.1	177	1.8	1,022	23.6	-	-
2	267	7.5	583	14.5	654	5.8	159	4.8	1,076	36.1	-	-
3	266	5.1	494	10.9	810	7.8	173	4.3	767	10.2	1,048	-
4												
5												
6												
7												
8												
9												
10												
11												
12												
3月平均	257	2.1	513	11.6	705	1.4	170	3.7	923	11.5	1,048	153.8

加工食品の輸出入動向

輸出量：kg  
 輸出価格：円/kg  
 増減率：%

		糖				類				菓子		区分
その他の穀物加工品		粗糖		糖みつ		ぶどう糖類		その他の糖類		チューインガム		
kg	増減率	kg	増減率	kg	増減率	kg	増減率	kg	増減率	kg	増減率	年月
818,952	0.1	58,002	31.8	73,000	9.9	639,343	13.0	4,410,175	25.8	1,283,888	11.8	平. 17
830,595	1.4	30,000	48.3	77,000	5.5	504,799	21.0	5,126,776	16.2	1,542,198	20.1	18
856,909	3.2	8,050,000	26,733.3	71,000	7.8	518,695	2.8	5,593,676	9.1	1,601,680	3.9	19
633,925	26.0	34,002	99.6	172,000	142.3	545,872	5.2	3,715,588	33.6	1,487,772	7.1	20
785,649	23.9	43,004	26.5	4,381,000	2,447.1	440,361	19.3	3,171,910	14.6	1,448,752	2.6	21
784,480	0.1	23,000	46.5	10,249,000	133.9	564,025	28.1	3,396,162	7.1	1,316,066	9.2	22
41,659	12.1	2,000	-	2,898,000	-	39,952	553.1	237,788	24.4	97,267	9.1	平. 22.1
33,739	41.6	2,000	88.2	1,468,000	-	20,810	84.1	243,799	10.4	121,144	28.5	2
73,019	5.0	4,000	100.0	14,000	-	66,715	70.2	335,703	41.9	134,195	24.5	3
72,220	59.3	-	-	1,451,000	-	39,077	20.1	295,630	10.9	150,751	2.1	4
59,198	4.6	4,000	-	-	100.0	35,512	38.3	259,731	30.2	99,773	20.3	5
77,717	21.6	1,000	75.0	103,000	-	74,902	336.4	271,150	6.2	133,974	7.6	6
57,404	89.1	1,000	0.1	26,000	-	35,285	5.7	258,786	12.2	113,223	17.5	7
53,041	24.4	2,000	87.5	1,469,000	-	15,130	326.9	253,130	35.1	122,295	5.9	8
65,730	26.0	-	100.0	-	-	23,040	171.1	252,475	6.6	65,151	51.9	9
110,387	3.5	3,000	-	-	-	92,950	110.5	367,985	30.5	67,871	46.3	10
63,616	32.3	4,000	100.0	2,820,000	3.1	33,430	45.3	278,136	15.2	101,701	23.6	11
76,750	22.2	-	100.0	-	100.0	87,222	114.7	341,849	10.4	108,721	20.7	12
52,410	25.8	4,000	100.0	-	100.0	11,870	70.3	240,493	1.1	62,253	36.0	平. 23.1
72,286	114.3	-	100.0	-	100.0	71,440	243.3	308,752	26.6	81,415	32.8	2
109,992	50.6	5,000	25.0	-	100.0	89,860	34.7	294,927	12.1	93,460	30.4	3
												4
												5
												6
												7
												8
												9
												10
												11
												12
234,688	58.1	9,000	12.5	-	-	173,170	35.8	844,172	3.3	237,128	32.7	3月計
676	28.4	334	27.2	137	31.0	883	19.3	410	2.4	656	8.2	平. 17
677	0.2	516	54.7	116	14.9	1,211	37.2	353	14.0	620	5.6	18
677	0.0	32	93.7	94	18.7	1,398	15.4	306	13.2	668	7.7	19
689	1.8	746	2,203.4	91	3.3	371	73.5	390	27.5	728	9.1	20
552	19.8	541	27.4	11	87.6	240	35.2	406	3.9	669	8.2	21
548	0.8	1,212	123.9	12	10.3	238	0.9	394	3.0	653	2.3	22
565	26.8	1,197	-	12	-	295	23.0	390	39.4	631	6.5	平. 22.1
610	10.2	622	206.4	12	-	241	10.6	415	0.5	618	7.3	2
563	5.2	1,049	44.7	59	-	172	6.1	314	18.7	676	1.8	3
460	38.9	-	-	13	-	374	53.2	447	9.8	594	1.2	4
581	6.7	1,010	-	-	-	183	4.0	441	8.4	654	5.9	5
505	8.6	1,564	217.9	48	-	190	18.5	409	25.3	646	5.2	6
699	4.9	1,963	20.3	50	-	296	8.5	421	5.6	643	17.1	7
528	20.5	788	265.6	12	-	231	78.2	452	8.4	659	3.7	8
492	7.7	-	-	-	-	360	71.7	363	7.9	748	12.2	9
533	13.9	1,245	-	-	-	215	16.7	321	23.7	726	4.0	10
556	19.2	809	21.5	11	0.3	310	22.1	457	28.8	662	3.8	11
564	37.0	-	-	-	-	209	29.7	348	5.7	668	5.0	12
468	17.2	929	22.4	-	-	418	41.9	362	7.2	651	3.1	平. 23.1
466	23.6	-	-	-	-	172	28.7	389	6.2	678	9.7	2
414	26.5	508	51.6	-	-	308	79.7	375	19.4	624	7.6	3
												4
												5
												6
												7
												8
												9
												10
												11
												12
442	23.0	781	20.2	#DIV/0!	#DIV/0!	259	17.1	376	2.8	650	0.9	3月平均

区分 年月	菓 子 ( つ づ き )											
	キャンディー類		他の砂糖菓子		チョコレート菓子		ココア粉		チョコレート・ココア調製品		あられ・せんべい	
	増減率	増減率	増減率	増減率	増減率	増減率	増減率	増減率	増減率	増減率		
輸出货量	kg	%	kg	%	kg	%	kg	%	kg	%	kg	%
平.17	4,313,133	13.2	1,667,115	0.6	1,424,222	61.3	98,437	16.3	2,769,060	21.0	3,558,721	6.4
18	4,353,240	0.9	1,515,427	9.1	836,224	41.3	111,558	13.3	4,121,343	48.8	3,614,034	1.6
19	4,691,683	7.8	1,700,625	12.2	731,029	12.6	177,978	59.5	4,814,989	16.8	3,830,900	6.0
20	4,824,654	2.8	1,524,811	10.3	707,319	3.2	159,996	10.1	3,910,228	18.8	3,988,123	4.1
21	3,693,415	23.4	1,026,884	32.7	575,711	18.6	180,018	12.5	2,952,700	24.5	3,447,262	13.6
22	3,776,268	2.2	1,124,336	9.5	800,085	39.0	124,295	31.0	2,999,976	1.6	3,565,817	3.4
平.22.1	343,861	36.8	84,574	22.4	80,503	214.7	6,860	76.3	333,050	28.3	279,186	46.6
2	264,332	16.0	84,372	36.6	47,315	131.2	13,425	15.2	220,768	17.9	270,924	0.1
3	291,505	5.0	88,557	16.8	39,161	3.2	20,995	17.8	169,502	10.6	282,033	9.0
4	295,211	17.3	98,656	6.5	46,397	28.8	10,815	49.0	183,829	0.8	267,823	7.7
5	331,945	4.5	63,975	2.0	37,779	22.7	9,960	29.2	158,375	3.5	290,097	13.0
6	298,257	8.1	95,941	46.5	34,511	17.2	9,900	58.6	158,349	9.0	336,563	6.5
7	233,216	6.3	58,946	41.1	32,389	5.0	8,660	31.8	145,816	24.3	299,745	15.4
8	249,954	1.5	64,361	30.7	32,562	8.6	7,905	66.6	145,094	1.5	328,469	15.1
9	313,199	16.6	115,954	26.5	63,743	8.4	7,500	20.1	214,570	6.8	270,076	2.8
10	332,956	5.8	98,187	14.0	121,664	68.7	6,000	22.7	405,419	4.6	288,516	4.8
11	336,488	8.4	119,299	21.0	125,077	32.8	6,040	24.2	419,636	0.4	310,113	20.8
12	485,344	25.6	151,514	7.9	138,984	51.6	16,235	9.4	445,568	1.6	342,272	21.2
平.23.1	215,200	37.4	59,861	29.2	64,320	20.1	58,224	748.7	252,097	24.3	230,537	17.4
2	287,114	8.6	76,596	9.2	71,596	51.3	9,645	28.2	203,529	7.8	254,213	6.2
3	324,162	11.2	82,216	7.2	46,309	18.3	13,690	34.8	168,329	0.7	268,960	4.6
4												
5												
6												
7												
8												
9												
10												
11												
12												
3月計	826,476	8.1	218,673	15.1	182,225	9.1	81,559	97.6	623,955	13.7	753,710	9.4
輸出価格												
平.17	810	1.3	1,026	23.5	910	4.5	2,325	4.9	933	5.6	707	4.2
18	839	3.6	835	18.6	1,099	20.9	2,412	3.7	898	3.7	741	4.8
19	819	2.4	756	9.5	1,196	8.8	2,234	7.4	955	6.4	778	5.0
20	874	6.7	826	9.2	1,290	7.9	2,280	2.0	1,075	12.6	833	7.1
21	924	5.8	907	9.8	1,387	7.6	1,769	22.4	1,138	5.8	865	3.8
22	927	0.4	840	7.4	1,355	2.3	1,868	5.6	1,195	5.0	899	3.9
平.22.1	896	4.7	921	3.5	1,315	22.8	1,804	57.3	1,174	5.0	966	5.0
2	966	3.6	820	18.1	1,360	4.3	2,127	19.0	1,125	5.4	872	4.1
3	953	9.7	750	15.2	1,218	1.7	904	46.3	1,138	9.3	901	10.2
4	954	8.0	827	17.8	1,189	14.5	2,559	28.6	1,074	1.4	920	3.5
5	923	1.8	811	14.4	1,398	3.3	2,458	4.7	1,123	4.1	833	1.4
6	976	3.2	834	12.1	1,286	1.8	2,233	156.5	1,060	6.1	839	4.2
7	951	4.6	821	0.1	1,349	1.0	2,191	11.2	1,119	12.7	888	8.1
8	971	0.6	754	15.6	1,519	8.2	1,991	10.7	1,164	14.7	878	2.9
9	904	3.0	767	10.8	1,394	4.9	2,177	12.9	1,184	4.2	935	3.6
10	948	3.4	922	5.5	1,470	6.2	1,669	31.7	1,318	8.9	907	2.1
11	923	0.2	868	11.1	1,348	11.0	857	21.6	1,276	4.3	914	5.0
12	840	7.1	907	8.6	1,325	2.1	1,958	1.6	1,242	14.2	941	5.6
平.23.1	920	2.7	910	1.2	1,349	2.6	583	67.7	1,230	4.8	965	0.1
2	957	0.9	897	9.3	1,239	8.9	1,894	11.0	1,141	1.4	924	6.0
3	939	1.4	830	10.7	1,280	5.0	2,172	140.3	1,258	10.6	856	5.0
4												
5												
6												
7												
8												
9												
10												
11												
12												
3月平均	940	0.6	876	5.6	1,288	1.3	1,005	30.8	1,208	5.0	912	0.1

加工食品の輸出入動向

単位 輸出量：kg、l  
輸出価格：円/kg、円/l  
増減率：%

ビスケット・クラッカー		その他の菓子		飲				料				区分
オレンジ果汁		グレープフルーツ果汁		他のかんきつ果汁		パイナップル果汁		年月				
kg	増減率 %	kg	増減率 %	l	増減率 %	l	増減率 %		l	増減率 %	l	増減率 %
810,383	8.3	1,814,559	1.6	2,299,925	29.4	238,574	2.7	19,696	18.2	4,559	19.5	平. 17
928,883	14.6	1,597,185	12.0	131,222	94.3	262,414	10.0	32,095	63.0	950	79.2	18
1,287,856	38.6	1,783,484	11.7	103,898	20.8	237,036	9.7	36,001	12.2	1,125	18.4	19
1,552,780	20.6	1,614,677	9.5	168,277	62.0	240,293	1.4	76,657	112.9	2,460	118.7	20
1,119,797	27.9	1,115,709	30.9	161,079	4.3	226,672	5.7	38,074	50.3	-	-	21
1,134,136	1.3	1,274,371	14.2	412,903	156.3	216,496	4.5	77,921	104.7	288	-	22
121,697	57.3	99,290	32.3	19,730	-	7,680	50.0	5,076	652.0	-	-	平. 22.1
81,228	40.4	96,247	46.2	28,667	104.7	15,360	100.0	3,411	6.2	-	-	2
88,435	22.0	103,430	8.7	31,439	-	15,360	0.0	8,135	120.9	-	-	3
74,938	3.1	111,182	11.2	-	100.0	38,400	0.0	6,515	397.7	-	-	4
67,651	34.3	78,725	11.3	44,473	2,864.9	23,280	51.6	5,452	45.2	-	-	5
58,543	40.5	108,802	49.7	1,992	96.0	15,360	100.0	9,021	216.9	-	-	6
57,064	38.8	68,276	38.3	42,873	4,066.5	15,376	60.0	8,051	71.2	-	-	7
75,851	15.4	69,773	26.3	2,592	-	23,040	0.0	5,472	79.6	-	-	8
106,167	5.5	128,526	31.6	58,073	11,111.0	15,360	19.0	11,103	215.2	-	-	9
114,157	8.2	110,977	13.4	99,044	-	23,040	79.9	5,145	33.0	-	-	10
119,895	6.7	136,691	29.8	42,010	425.0	16,560	48.9	5,697	165.1	-	-	11
168,510	67.0	162,452	7.2	42,010	50.9	7,680	540.0	4,843	0.8	288	-	12
88,454	27.3	68,490	31.0	1,902	90.4	15,360	100.0	7,140	40.7	6,439	-	平. 23.1
65,431	19.4	87,129	9.5	28,006	2.3	15,360	0.0	10,061	195.0	-	-	2
76,815	13.1	90,532	12.5	2,280	92.7	7,680	50.0	11,696	43.8	-	-	3
												4
												5
												6
												7
												8
												9
												10
												11
												12
230,700	20.8	246,151	17.7	32,188	59.7	38,400	0.0	28,897	73.8	6,439	-	3月計
1,050	14.6	1,036	19.1	161	28.3	1,026	7.4	1,673	4.8	859	17.4	平. 17
1,039	1.0	860	17.0	337	109.4	965	5.9	1,280	23.5	877	2.0	18
1,006	3.2	782	9.0	411	22.0	1,054	9.2	1,822	42.3	345	60.7	19
1,016	1.0	857	9.6	327	20.5	1,024	2.8	1,178	35.4	226	34.6	20
1,079	6.2	945	10.2	193	40.9	915	10.7	2,097	78.1	-	-	21
1,070	0.9	884	6.5	210	8.9	1,019	11.4	2,169	3.5	767	-	22
1,119	9.8	983	7.8	195	-	1,063	2.4	1,864	25.3	-	-	平. 22.1
1,066	10.6	871	16.3	193	3.3	1,013	0.0	1,671	10.0	-	-	2
972	6.1	799	14.4	197	-	1,038	0.0	1,826	12.1	-	-	3
1,230	27.7	862	13.3	-	-	1,023	0.0	1,962	8.8	-	-	4
1,160	20.4	896	8.1	200	20.0	1,015	0.3	2,061	0.3	-	-	5
1,111	19.8	873	11.1	234	18.4	1,038	2.5	1,249	45.5	-	-	6
1,109	6.4	850	1.1	228	12.1	1,012	1.0	2,194	17.7	-	-	7
1,107	15.5	813	14.1	247	-	1,013	1.6	2,049	11.9	-	-	8
1,026	21.8	816	8.9	171	80.4	1,038	20.8	2,908	51.5	-	-	9
1,115	1.1	964	4.6	222	-	1,013	59.7	1,949	4.8	-	-	10
1,008	11.8	892	12.2	209	206.8	977	80.9	3,914	57.6	-	-	11
975	12.0	938	8.0	256	79.7	1,013	417.0	2,118	4.5	767	-	12
955	14.6	937	4.7	349	78.8	1,038	2.4	1,444	22.5	129	-	平. 23.1
1,079	1.2	935	7.3	289	50.2	1,013	0.0	1,776	6.3	-	-	2
968	0.4	888	11.0	216	10.0	1,013	2.4	1,616	11.5	-	-	3
												4
												5
												6
												7
												8
												9
												10
												11
												12
995	6.1	918	3.9	288	47.7	1,023	1.0	1,629	9.8	129	-	3月平均

区分 年月	飲料（つづき）											
	ぶどう果汁		りんご果汁		トマトジュース		野菜ジュース		混合ジュース		清涼飲料	
	増減率	増減率	増減率	増減率	増減率	増減率	増減率	増減率	増減率	増減率	増減率	
輸出量	l	%	l	%	l	%	l	%	l	%	l	%
平.17	15,554	59.2	123,587	112.3	72,636	32.4	125,008	0.4	703,279	18.5	25,029,473	17.6
18	12,688	18.4	81,486	34.1	11,712	83.9	389,325	211.4	348,360	50.5	30,451,024	21.7
19	39,486	211.2	146,244	79.5	26,139	123.2	149,618	61.6	531,213	52.5	35,826,221	17.7
20	47,179	19.5	279,129	90.9	13,648	47.8	156,415	4.5	412,618	22.3	50,594,059	41.2
21	25,477	46.0	250,469	10.3	119,922	778.7	164,769	5.3	408,615	1.0	17,714,396	65.0
22	20,779	18.4	274,925	9.8	1,634	98.6	147,326	10.6	487,121	19.2	23,159,487	30.7
平.22.1	2,598	-	21,835	2,326.1	-	100.0	7,397	148.7	10,318	65.0	1,603,442	162.0
2	-	100.0	2,558	-	-	-	10,393	182.6	39,433	81.7	1,980,506	37.5
3	1,927	-	4,333	247.2	-	-	18,174	322.8	12,440	57.9	1,632,298	1.2
4	2,361	27.8	11,294	88.5	-	100.0	17,939	75.4	27,174	39.9	2,221,407	19.4
5	615	48.8	41,457	393.5	615	-	4,093	62.7	36,377	24.0	1,957,114	12.3
6	928	48.4	31,857	119.9	-	-	11,358	1.6	28,270	53.9	2,307,142	16.5
7	-	100.0	5,128	38.6	-	100.0	4,951	36.8	82,221	258.9	2,541,592	47.1
8	4,380	10.6	29,245	35.9	-	-	13,982	637.1	19,454	16.3	1,795,511	52.2
9	252	-	11,504	23.4	-	100.0	10,653	144.1	94,295	443.5	2,145,800	58.8
10	504	75.2	38,283	114.8	839	-	27,008	188.8	66,551	48.2	1,921,478	47.7
11	2,594	52.1	19,694	41.4	-	-	2,396	82.5	29,121	6.0	1,602,653	35.7
12	4,620	8.9	57,737	63.5	180	-	18,982	10.4	41,467	21.2	1,450,544	14.0
平.23.1	1,814	30.2	17,632	19.2	-	-	13,897	87.9	22,137	114.5	1,211,972	24.4
2	2,778	-	39,332	1,437.6	-	-	12,909	24.2	56,065	42.2	1,609,422	18.7
3	1,140	40.8	22,429	417.6	-	-	12,618	30.6	57,676	363.6	2,424,671	48.5
4												
5												
6												
7												
8												
9												
10												
11												
12												
3月計	5,732	26.7	79,393	176.4	-	-	39,424	9.6	135,878	118.5	5,246,065	0.6
輸出価格												
平.17	294	-40	324	46.5	161	11.3	715	12.7	199	6.9	237	3.7
18	424	44.4	304	6.1	320	99.0	833	16.5	240	20.6	231	2.4
19	363	14.4	483	58.7	223	30.5	980	17.7	221	8.2	237	2.4
20	409	12.6	270	44.0	244	9.6	613	37.5	203	8.0	222	6.4
21	605	47.9	281	3.8	34	86.0	515	16.0	224	10.3	237	7.1
22	792	31.0	345	23.1	433	1,168.3	905	75.9	188	15.9	222	6.3
平.22.1	216	-	329	23.9	-	-	689	181.4	211	10.6	215	11.9
2	-	-	388	-	-	-	789	5.2	225	13.5	221	17.5
3	608	-	540	67.2	-	-	1,176	226.3	191	8.1	254	11.2
4	402	2.5	392	161.8	-	-	676	261.7	187	29.5	235	7.3
5	400	119.2	274	9.8	341	-	2,873	507.9	249	36.1	239	7.2
6	1,455	767.1	291	17.2	-	-	991	23.9	225	24.4	228	12.1
7	-	-	564	48.2	-	-	913	90.3	184	17.1	223	15.3
8	320	65.5	436	10.5	-	-	817	8.1	184	36.6	216	8.8
9	1,000	-	308	1.3	-	-	813	102.6	163	29.4	207	18.1
10	1,018	333.1	263	15.0	253	-	842	16.7	166	17.6	218	2.3
11	1,381	68.4	328	24.9	-	-	1,156	66.4	166	11.0	180	18.1
12	1,393	5.5	409	28.7	1,583	-	710	24.9	188	1.6	226	1.4
平.23.1	621	187.2	371	12.8	-	-	329	52.2	219	3.5	232	7.6
2	597	-	326	16.0	-	-	740	6.2	514	128.6	225	1.4
3	253	58.4	281	47.9	-	-	704	40.1	341	78.5	200	21.0
4												
5												
6												
7												
8												
9												
10												
11												
12												
3月平均	536	40.0	323	11.6	-	-	584	39.4	393	81.9	215	6.3

加工食品の輸出入動向

単位 輸出量：kg、l  
輸出価格：円/kg、円/l  
増減率：%

インスタント コーヒー	調 味 料										区 分	
	醬 油		ケチャップ・ マスタード類		うま味調味料		味 噌		食 酢 類			
	増減率	増減率	増減率	増減率	増減率	増減率	増減率	増減率				
l	%	kg	%	kg	%	kg	%	kg	%	kg	%	年月
1,192,884	32.9	17,367,717	13.0	442,035	7.8	498,852	3.1	7,754,715	6.6	8,116,087	5.6	平. 17
755,267	36.7	19,335,180	11.3	442,761	0.2	685,266	37.4	8,746,504	12.8	9,292,153	14.5	18
1,707,880	126.1	19,908,912	3.0	390,922	11.7	419,189	38.8	9,252,038	5.8	10,408,341	12.0	19
3,778,380	121.2	22,240,576	11.7	406,493	4.0	343,239	18.1	9,882,004	6.8	10,762,640	3.4	20
2,460,984	34.9	20,754,863	6.7	180,068	55.7	283,758	17.3	9,817,900	0.6	10,363,704	3.7	21
2,616,559	6.3	20,088,385	3.2	197,411	9.6	249,274	12.2	10,239,900	4.3	11,799,234	13.9	22
167,948	25.5	1,529,434	16.0	10,004	23.1	21,084	10.7	666,276	6.1	868,677	47.1	平.22.1
156,464	121.8	1,580,371	6.4	5,006	30.1	12,029	49.2	774,091	9.0	781,269	17.9	2
183,193	7.7	1,534,601	10.3	9,920	22.8	29,757	195.6	941,135	19.0	972,629	15.5	3
165,273	32.7	1,914,579	19.7	44,804	199.0	29,016	21.2	954,410	29.5	1,134,541	14.3	4
144,755	69.5	1,502,611	7.1	8,814	46.6	20,510	12.8	837,105	0.7	1,078,772	27.0	5
163,635	27.5	1,867,910	10.0	12,646	52.1	22,410	41.1	782,116	6.9	1,098,891	12.8	6
316,645	52.7	1,612,896	2.8	29,647	25.7	14,692	68.3	959,221	5.0	1,148,127	24.1	7
161,819	34.7	1,377,038	25.4	4,987	64.9	30,290	44.2	811,065	15.5	869,510	0.4	8
310,577	82.0	1,726,159	12.7	13,625	80.7	29,656	1.5	879,110	18.4	929,869	18.4	9
371,930	7.9	1,783,520	5.7	15,518	11.1	10,564	46.2	806,770	17.0	981,371	8.4	10
221,458	31.6	1,733,396	5.9	20,342	69.8	12,560	68.4	862,238	1.0	839,339	3.0	11
252,862	42.5	1,925,870	3.5	22,098	53.4	16,706	54.1	966,363	11.9	1,096,239	10.9	12
69,785	58.4	1,474,231	3.6	6,403	36.0	9,158	56.6	736,557	10.5	657,690	24.3	平.23.1
296,343	89.4	1,467,214	7.2	20,175	303.0	11,558	3.9	899,275	16.2	933,680	19.5	2
142,517	22.2	1,948,142	26.9	11,876	19.7	15,731	47.1	846,261	10.1	813,707	16.3	3
												4
												5
												6
												7
												8
												9
												10
												11
												12
508,645	0.2	4,889,587	5.3	38,454	54.2	36,447	42.0	2,482,093	4.2	2,405,077	8.3	3月計
1,044	16	180	4.9	404	11.6	1,305	54.1	206	0.0	132	5.6	平. 17
1,593	52.6	180	0.0	389	3.7	791	39.4	203	1.5	138	4.3	18
1,407	11.7	193	7.4	438	12.4	985	24.6	198	2.3	133	3.7	19
1,243	11.6	185	4.6	406	7.2	1,102	11.9	201	1.8	133	0.6	20
1,175	5.4	191	3.5	564	38.7	1,105	0.3	206	2.4	131	1.6	21
966	17.8	198	3.4	456	19.1	970	12.2	205	0.6	128	2.5	22
1,284	10.2	204	2.7	615	34.8	1,192	2.0	220	4.4	120	16.0	平.22.1
1,157	36.7	203	8.3	708	4.5	1,075	99.5	204	0.7	153	23.3	2
1,056	3.4	207	4.7	548	15.1	926	55.9	207	2.4	118	15.1	3
795	47.0	198	7.4	370	37.0	971	11.2	200	7.2	124	8.6	4
939	46.0	212	6.7	558	8.6	1,319	14.7	213	2.4	123	12.0	5
1,111	8.7	184	3.8	502	2.4	919	43.0	204	5.7	132	5.4	6
715	33.8	209	6.9	403	8.6	1,091	25.8	202	2.8	121	17.8	7
860	13.4	194	12.6	600	21.3	877	2.9	186	5.8	126	15.9	8
1,005	17.2	200	12.3	475	37.1	751	32.7	198	2.7	126	12.4	9
797	28.9	193	2.2	483	41.4	1,063	26.5	208	0.1	131	8.0	10
1,038	0.6	185	2.9	318	49.8	809	26.5	207	0.8	143	14.6	11
1,130	4.5	186	7.7	525	13.9	844	15.1	214	6.5	128	0.4	12
1,895	47.6	207	1.5	617	0.4	1,391	16.8	193	12.5	129	7.3	平.23.1
908	21.5	205	1.1	268	62.2	1,026	4.5	202	0.8	122	20.3	2
1,207	14.3	194	6.4	547	0.1	1,021	10.3	211	1.9	134	13.8	3
												4
												5
												6
												7
												8
												9
												10
												11
												12
1,127	3.0	201	1.7	412	32.0	1,116	6.9	202	3.4	128	0.8	3月平均

区分 年月	調味料(つづき)		油		脂		そ		の		他		の		調		製		
	その他のソース・調味料		マーガリン		育児用調製品		酵母・イースト		スープ類		たんぱく質調製品								
	輸出量	増減率	kg	%	kg	%	kg	%	kg	%	kg	%	kg	%	kg	%	kg	%	
平.17	37,409,190	3.3	914,425	4.9	320,384	13.4	858,917	8.6	4,482,226	5.3	18,274,031	1.9							
18	40,421,966	8.1	834,737	8.7	483,541	50.9	642,138	25.2	4,909,456	9.5	20,203,219	10.6							
19	42,349,385	4.8	835,356	0.1	1,320,008	173.0	580,815	9.5	6,047,748	23.2	23,801,064	17.8							
20	37,330,462	11.9	913,136	9.3	2,843,911	115.4	569,291	2.0	6,447,060	6.6	24,122,741	1.4							
21	37,930,340	1.6	593,413	35.0	6,644,142	133.6	578,190	1.6	6,321,492	1.9	22,095,270	8.4							
22	41,662,516	9.8	659,929	11.2	7,821,503	17.7	653,292	13.0	6,840,061	8.2	22,982,072	4.0							
平.22.1	2,916,847	36.2	35,994	41.3	754,633	216.8	53,111	5.3	510,150	19.6	1,565,655	12.4							
2	2,966,473	6.6	38,196	42.1	908,414	179.2	65,062	18.8	467,178	15.0	1,643,878	5.8							
3	3,356,400	9.5	68,285	77.3	1,080,746	168.1	54,949	34.5	610,905	14.3	1,978,587	12.4							
4	3,838,254	23.7	56,557	4.5	929,468	177.9	47,406	110.1	695,662	60.0	2,002,683	16.0							
5	3,357,459	11.0	25,941	43.4	831,459	88.0	62,248	125.7	458,590	14.1	1,792,988	7.2							
6	3,481,848	4.8	88,807	127.1	407,095	24.8	52,067	46.3	537,659	1.4	1,985,124	2.6							
7	3,659,606	10.3	64,076	35.1	262,235	63.3	34,594	38.8	601,369	36.1	2,030,106	5.3							
8	3,105,212	0.9	43,455	16.0	327,591	52.5	61,682	67.4	457,626	4.3	1,799,721	13.3							
9	3,536,811	12.8	34,009	49.7	482,522	12.0	69,837	5.0	590,827	39.6	1,850,103	6.0							
10	4,058,927	12.6	29,705	24.8	562,816	24.6	55,527	12.2	650,492	4.3	2,256,247	3.0							
11	3,439,652	5.2	69,270	27.0	463,828	32.8	44,141	16.3	557,543	3.6	1,853,591	1.5							
12	3,945,027	2.1	105,634	185.6	810,696	16.4	52,668	18.9	702,060	11.2	2,223,389	1.4							
平.23.1	2,658,478	8.9	35,551	1.2	591,943	21.6	23,534	55.7	518,350	1.6	1,480,571	5.4							
2	3,185,468	7.4	59,138	54.8	765,613	15.7	45,812	29.6	570,376	22.1	1,885,853	14.7							
3	3,617,469	7.8	34,068	50.1	692,087	36.0	61,843	12.5	554,649	9.2	1,881,195	4.9							
4																			
5																			
6																			
7																			
8																			
9																			
10																			
11																			
12																			
3月計	9,461,415	2.4	128,757	9.6	2,049,643	25.3	131,189	24.2	1,643,375	3.5	5,247,619	1.1							
輸出価格																			
平.17	458	2.2	286	7.1	1,046	7.6	2,896	3.0	765	2.5	1,350	3.6							
18	455	0.6	339	18.8	1,159	10.8	3,298	13.9	798	4.3	1,304	3.4							
19	454	0.1	333	1.8	1,140	1.6	3,735	13.3	756	5.2	1,222	6.3							
20	495	9.0	350	5.0	1,242	8.9	3,297	11.7	757	0.0	1,254	2.6							
21	510	2.9	414	18.4	1,416	14.0	2,923	11.4	729	3.7	1,358	8.3							
22	509	0.1	376	9.3	1,462	3.2	2,643	9.6	712	2.2	1,351	0.5							
平.22.1	513	2.9	413	20.0	1,629	12.4	2,840	13.6	734	6.9	1,365	4.5							
2	521	4.3	449	15.2	1,369	14.8	2,478	20.0	750	0.3	1,389	2.0							
3	492	3.4	383	15.5	1,356	13.1	3,390	4.2	726	2.1	1,368	0.1							
4	513	2.4	378	12.2	1,396	18.2	3,352	7.5	823	2.7	1,430	4.8							
5	507	2.7	386	21.7	1,492	14.0	2,395	44.1	681	4.7	1,447	4.5							
6	518	0.4	383	5.5	1,532	8.4	3,244	8.3	724	1.6	1,294	1.1							
7	510	1.6	378	17.5	1,509	2.6	3,556	36.4	684	1.6	1,351	0.5							
8	508	1.7	367	18.5	1,402	0.8	1,906	40.4	702	5.0	1,359	2.5							
9	500	5.2	357	11.3	1,496	17.3	1,672	41.0	634	3.7	1,338	0.1							
10	508	0.3	373	2.3	1,537	8.5	2,422	8.3	671	5.4	1,238	2.3							
11	511	0.3	336	7.9	1,447	1.7	2,563	13.3	714	6.5	1,400	5.9							
12	510	0.5	357	22.2	1,505	6.9	2,778	0.8	695	3.2	1,281	8.2							
平.23.1	534	4.2	345	16.4	1,568	3.7	4,120	45.1	748	2.0	1,285	5.9							
2	495	5.1	367	18.2	1,469	7.3	2,641	6.6	730	2.6	1,447	4.2							
3	496	0.8	442	15.5	1,470	8.4	1,835	45.9	693	4.5	1,509	10.3							
4																			
5																			
6																			
7																			
8																			
9																			
10																			
11																			
12																			
3月平均	506	0.3	381	6.6	1,498	4.4	2,527	12.2	723	1.7	1,423	3.6							

加工食品の輸出入動向

単位 輸出量：kg、l  
輸出価格：円/kg、円/l  
増減率：%

食 料 品						酒 類						区 分
コーヒーをもと した調製品		茶をもととした 調製品		その他調製品		ビール		ワイン		ブランドー		
kg	増減率	kg	増減率	kg	増減率	l	増減率	l	増減率	l	増減率	年月
454,464	6.7	2,108,573	40.2	1,500,957	4.0	18,080,773	10.7	371,505	10.1	29,030	751.3	
439,908	3.2	1,023,936	51.4	1,205,802	19.7	27,028,666	49.5	462,048	24.4	31,335	7.9	18
540,512	22.9	1,129,145	10.3	430,011	64.3	23,130,089	14.4	342,551	25.9	60,947	94.5	19
444,998	17.7	1,109,684	1.7	140,253	67.4	23,526,178	1.7	370,285	8.1	34,338	43.7	20
532,009	19.6	1,208,230	8.9	128,480	8.4	20,925,243	11.1	366,669	1.0	24,162	29.6	21
1,093,621	105.6	1,211,919	0.3	202,366	57.5	24,066,705	15.0	222,311	39.4	46,693	93.2	22
51,712	279.1	81,778	18.4	-	100.0	1,537,180	6.4	53,969	108.8	1,680	150.7	平. 22.1
110,135	97.9	70,848	2.5	17,610	-	1,269,400	15.4	617	97.6	3,360	180.0	2
49,006	108.2	55,149	37.7	15,000	-	1,917,965	21.2	1,689	98.8	6,300	275.0	3
136,537	275.2	83,653	7.7	512	-	1,958,180	18.5	1,761	84.4	3,361	100.1	4
65,991	128.2	86,298	16.9	19,866	-	2,320,063	25.6	11,043	0.8	4,642	1,678.5	5
78,702	77.2	88,654	12.0	12,060	-	2,655,629	32.5	678	95.7	1,890	10.0	6
172,484	354.6	126,554	7.8	-	100.0	2,562,379	22.6	18,570	40.8	15,168	572.6	7
87,696	29.7	111,143	14.0	20,400	413.2	1,958,401	2.9	39,120	512.9	2,520	114.7	8
79,675	183.6	106,534	12.0	13,276	397.2	1,661,408	5.5	1,695	86.4	2,800	70.7	9
84,402	2.2	136,179	1.3	37,680	710.3	2,111,793	33.7	3,369	76.0	-	100.0	10
58,780	250.9	109,005	23.0	19,867	1,876.8	2,629,522	57.4	40,949	6.4	1,687	25.1	11
118,501	27.8	156,124	127.4	46,095	58.8	1,484,785	16.5	48,851	38.1	3,285	507.2	12
58,836	13.8	122,450	49.7	69,853	-	1,655,044	7.7	22,922	57.5	1,758	4.6	平. 23.1
65,308	40.7	104,089	46.9	39,811	126.1	1,839,425	44.9	20,557	3,231.8	5,040	50.0	2
22,697	53.7	112,246	103.5	21,915	46.1	2,308,417	20.4	28,443	1,584.0	3,345	46.9	3
												4
												5
												6
												7
												8
												9
												10
												11
												12
146,841	30.4	338,785	63.1	131,579	303.5	5,802,886	22.8	71,922	27.8	10,143	10.6	3月計
537	13.5	538	24.6	359	6.5	107	1.3	525	7.3	4,339	16.7	平. 17
611	13.8	829	54.0	362	0.8	107	0.1	468	10.9	8,611	98.4	18
535	12.5	768	7.3	385	6.2	122	13.6	701	49.8	9,140	6.1	19
466	12.8	1,096	42.7	551	43.3	127	4.7	636	9.3	9,311	1.9	20
630	35.1	1,179	7.5	414	24.8	129	1.2	610	4.2	3,089	66.8	21
903	43.3	1,053	10.6	621	49.9	133	2.9	1,540	152.7	1,755	43.2	22
1,203	18.0	1,485	56.7	-	-	134	12.6	848	43.3	740	39.4	平. 22.1
966	109.7	838	56.2	495	-	138	12.5	8,165	2,114.6	776	87.5	2
1,403	202.5	2,319	215.0	442	-	130	5.6	3,510	1,505.3	3,232	63.8	3
712	61.3	1,007	0.7	1,184	-	134	0.3	4,935	443.4	1,124	40.1	4
859	112.6	1,183	0.9	648	-	133	4.0	987	4.2	7,304	681.3	5
704	40.0	823	29.9	688	-	132	3.1	17,442	1,397.9	1,339	72.0	6
893	25.4	1,035	23.6	-	-	132	1.4	3,610	292.9	511	92.0	7
769	76.0	996	24.1	647	26.1	132	5.6	560	73.2	1,460	69.4	8
860	16.1	951	3.0	630	35.2	132	0.2	7,369	927.4	435	78.7	9
876	95.3	916	7.7	633	8.4	129	3.1	8,378	264.5	-	-	10
1,179	108.0	1,002	34.6	647	18.0	131	1.1	1,081	126.4	1,273	83.2	11
905	7.3	844	24.3	659	68.4	141	7.6	1,646	111.6	826	64.0	12
1,120	6.9	893	39.9	632	-	129	3.4	5,022	492.4	600	19.0	平. 23.1
1,105	14.3	1,223	46.0	619	25.1	131	4.7	508	93.8	7,131	819.0	2
1,158	17.4	1,131	51.2	656	48.4	128	1.6	699	80.1	695	78.5	3
												4
												5
												6
												7
												8
												9
												10
												11
												12
1,119	0.6	1,073	27.8	632	34.4	129	2.9	2,022	100.6	3,876	81.5	3月平均

単位 輸出量：l  
輸出価格：円/l  
増減率：%

区分	酒 類 ( つ づ き )							
	ウイスキー		清 酒		リキュール類		その他の酒類	
年月	増減率	増減率	増減率	増減率	増減率	増減率	増減率	
輸出量	l	%	l	%	l	%	l	%
平.17	933,114	13.1	9,537,132	8.4	1,858,175	4.8	27,378,382	481.4
18	915,047	1.9	10,268,510	7.7	2,433,991	31.0	5,356,430	80.4
19	914,094	0.1	11,333,580	10.4	2,709,991	11.3	5,518,042	3.0
20	1,038,350	13.6	12,151,382	7.2	2,793,672	3.1	5,495,026	0.4
21	1,190,833	14.7	11,949,068	1.7	2,649,393	5.2	17,970,148	227.0
22	1,383,557	16.2	13,770,045	15.2	3,528,904	33.2	11,382,237	36.7
平.22.1	102,073	72.8	1,176,055	34.4	169,604	26.8	1,227,758	0.5
2	87,963	18.1	1,153,173	16.9	214,217	6.7	527,327	69.3
3	121,029	62.6	1,115,503	7.8	254,201	37.2	513,441	85.9
4	104,412	53.3	1,176,321	24.0	234,095	29.2	1,107,071	106.1
5	83,416	0.6	1,116,495	35.5	332,377	119.7	1,376,525	81.0
6	116,294	83.0	1,152,784	36.5	413,309	72.0	796,010	49.0
7	98,815	26.0	928,707	0.1	297,331	18.9	1,548,536	4.2
8	182,803	71.7	886,965	12.1	274,244	73.4	1,572,791	139.0
9	93,007	14.3	1,046,171	21.4	260,850	27.8	436,088	67.8
10	104,027	18.7	1,159,310	10.5	293,327	27.0	451,881	73.4
11	169,582	35.3	1,311,696	12.2	394,352	50.6	1,182,720	39.9
12	120,136	36.3	1,546,865	11.3	390,997	46.9	642,089	53.1
平.23.1	136,932	34.2	1,132,966	3.7	170,074	0.3	1,831,035	49.1
2	145,433	65.3	1,204,797	4.5	332,919	55.4	476,865	9.6
3	158,374	30.9	1,365,851	22.4	274,981	8.2	1,266,268	146.6
4								
5								
6								
7								
8								
9								
10								
11								
12								
3月計	440,739	41.7	3,703,614	7.5	777,974	21.9	3,574,168	57.6
輸出価格								
平.17	977	10.4	560	8.6	706	15.5	87	71.9
18	1,169	19.6	595	6.2	554	21.6	377	336.0
19	1,304	11.6	622	4.6	585	5.7	389	3.1
20	1,376	5.5	632	1.6	590	0.9	481	23.6
21	1,303	5.3	601	4.8	560	5.1	157	67.3
22	1,288	1.1	617	2.7	479	14.5	249	58.6
平.22.1	1,293	22.3	555	1.8	762	5.2	182	36.4
2	1,391	29.9	561	2.1	555	4.4	324	153.2
3	1,369	0.6	627	10.6	361	32.8	351	349.7
4	1,633	8.7	628	3.5	586	5.9	218	34.3
5	1,155	26.4	605	7.6	422	32.8	176	39.8
6	1,245	3.6	624	2.1	342	38.5	323	108.1
7	1,437	8.8	684	2.6	424	26.4	200	40.6
8	1,409	12.2	636	0.3	416	27.2	192	31.1
9	1,312	22.7	655	1.9	597	24.3	364	105.3
10	1,207	7.7	640	11.0	480	10.2	462	185.7
11	1,010	29.1	635	6.4	374	29.6	232	39.4
12	1,101	6.8	587	4.5	637	0.6	420	106.6
平.23.1	1,113	13.9	551	0.7	679	10.9	127	30.3
2	978	29.7	622	10.8	470	15.2	380	17.3
3	1,341	2.0	581	7.3	469	29.7	205	41.6
4								
5								
6								
7								
8								
9								
10								
11								
12								
3月平均	1,151	14.8	585	0.8	515	3.3	188	25.7

## 【利用者のために】

- 1 資料：財務省「貿易統計」
- 2 本調査は調査月に速報を、調査月翌月に確報をもとに算出している。
- 3 加工食品の対象範囲は、貿易月表の製品及び調製食料品に分類されているもの（単に冷凍されているもの、塩蔵したものは除く）飲料、酒類を含む。
- 4 輸入数量指数および輸出数量指数は、平成17年基準で行い、その算式は、ラスパイレス算式による。
- 5 輸入価格はCIF価格で1kg（飲料、酒類は1kl）、輸出価格はFOB価格で1kg（飲料、酒類は1l）の平均価格を算出している。
- 6 用語の定義

前年並み	±1%未満
わずか	±1～3%未満
やや	±3～6%未満
かなりの程度	±6～11%未満
かなり大きく	±11～16%未満
大幅	±16%以上

本調査結果は、下記のホームページからご覧いただけます。

(社)食品需給研究センター 【<http://www.fmric.or.jp/stat/index.html>】

---

発行日 平成23年5月17日  
 社団法人 食品需給研究センター  
 〒114-0024 東京都北区西ヶ原1-26-3  
 TEL 03-5567-1991 FAX 03-5567-1960  
<http://www.fmric.or.jp>

---